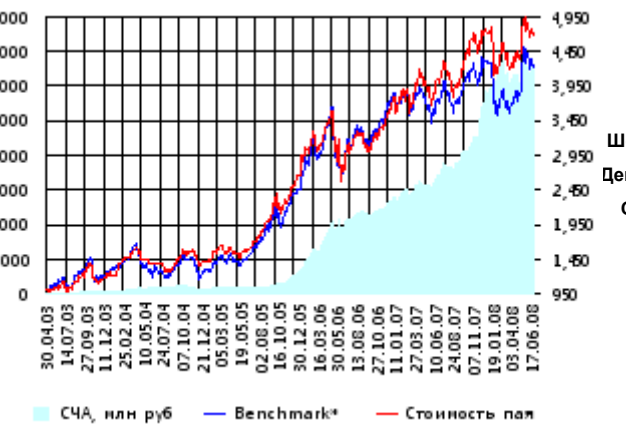


ОПИФА «Альфа-Капитал Акции»

СЧА, млн руб Стоимость пая



	Цена пая	СЧА	RTS*
25.06.2008	4,631.6 р.	6,386,100,793.69 р.	54,584.76
Июнь	- 4.55% ▼	- 2.00% ▼	- 6.24% ▼
Три месяца	10.83% ▲	6.15% ▲	15.43% ▲
Шесть месяцев	-1.70% ▼	10.46% ▲	- 3.28% ▼
Девять месяцев	10.55% ▲	57.80% ▲	6.40% ▲
С начала года	-1.44% ▼	9.80% ▲	- 2.91% ▼
За год	15.35% ▲	88.59% ▲	11.08% ▲
За три года	185.46% ▲	3,528.81% ▲	171.14% ▲
С даты формирования фонда	363.16% ▲	20,401.13% ▲	315.54% ▲

\*RTS - Индекс РТС, в рублевом выражении

Инвестиционная цель:

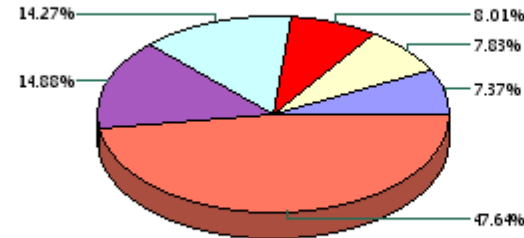
Получение максимальной прибыли, сопоставимой с динамикой роста рынка акций.

Инвестиционная стратегия:

Инвестирование преимущественно в ликвидные акции ведущих российских компаний, а также акции второго эшелона, имеющие значительный потенциал роста.

Данные по структуре портфеля:

На дату: 19.06.2008



Ценные бумаги

- НЛМК ао
- РАО "ЕЭС России" ао
- "НК "Роснефть" ао
- НК ЛУКОЙЛ ао
- Газпром ао
- Другое

Доля Тип вложения

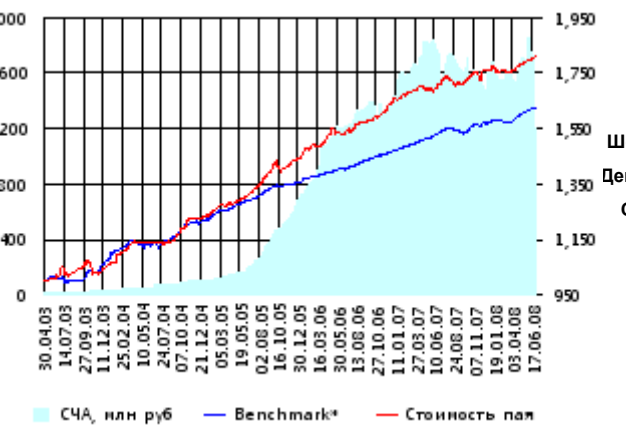
93.10%	Акции обыкновенные
6.55%	Акции привилегированные
0.35%	Денежные средства

Тип вложения

- АО
- АП
- Ден. ср-ва

ОПИФО «Альфа-Капитал Облигации Плюс»

СЧА, млн руб Стоимость пая



	Цена пая	СЧА	RUX-CBonds*
25.06.2008	1,809.11 р.	1,173,516,820.36 р.	223.81
Июнь	0.59% ▲	- 36.81% ▼	0.25% ▲
Три месяца	3.06% ▲	-25.51% ▼	2.85% ▲
Шесть месяцев	2.81% ▲	-16.73% ▼	3.19% ▲
Девять месяцев	5.41% ▲	-26.58% ▼	5.67% ▲
С начала года	2.64% ▲	-27.79% ▼	3.04% ▲
За год	5.76% ▲	-25.05% ▼	5.60% ▲
За три года	37.45% ▲	476.98% ▲	25.34% ▲
С даты формирования фонда	80.91% ▲	7,446.73% ▲	62.10% ▲

\*RUX-CBonds - Индекс RUX-CBonds

Инвестиционная цель:

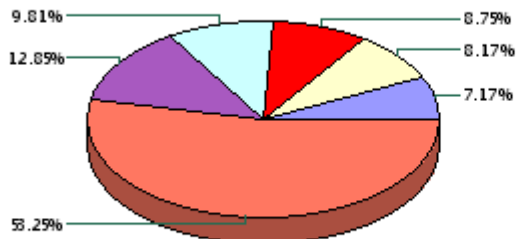
Получение стабильного дохода, превышающего доход по банковскому депозиту и сопоставимого с динамикой роста рынка облигаций.

Инвестиционная стратегия:

Инвестиции в государственные, муниципальные и корпоративные облигации. При благоприятной рыночной ситуации добавляются инвестиции в ликвидные акции российских компаний.

Данные по структуре портфеля:

На дату: 19.06.2008



Ценные бумаги

- УРСА Банк (ОАО) обл. с.05
- Восточный экспресс о.к. 1 в.□□
- Сельз-БанкАКБ ОАО обл. 01
- ЗАО ФК "Евроконтинент" сер.02

Доля Тип вложения

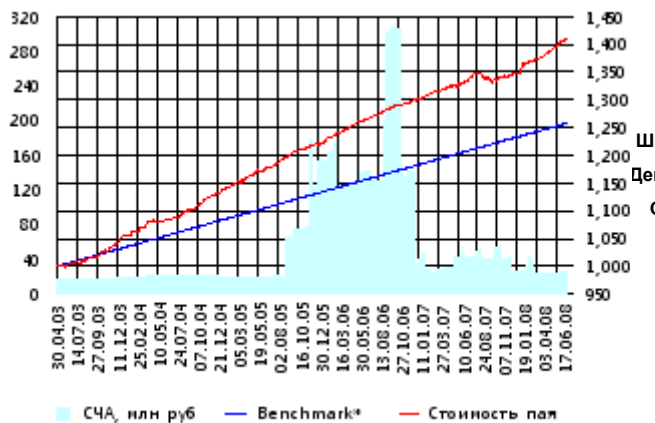
0.00%	Акции обыкновенные
0.00%	Акции привилегированные
18.18%	Денежные средства
81.82%	Облигации

Тип вложения

- Облигации
- Ден. ср-ва
- АО
- АП

ОПИФО «Альфа-Капитал Резерв»

СЧА, млн руб      Стоимость пая



Benchmark\* - Тек.депозит

Инвестиционная стратегия:

Инвестиции в максимально надежные и ликвидные государственные, муниципальные и корпоративные облигации, а также денежные средства.

	Цена пая	СЧА	Тек.депозит*
25.06.2008	1,409.43 р.	26,830,521 р.	1,257.95
Июнь	0.52% ▲	8.77% ▲	0.28% ▲
Три месяца	2.31% ▲	16.50% ▲	1.00% ▲
Шесть месяцев	4.55% ▲	3.79% ▲	2.02% ▲
Девять месяцев	5.66% ▲	-30.18% ▼	3.06% ▲
С начала года	4.51% ▲	6.25% ▲	1.97% ▲
За год	5.61% ▲	-37.49% ▼	4.14% ▲
За три года	19.53% ▲	38.02% ▲	13.54% ▲
С даты формирования фонда	40.94% ▲	72.54% ▲	25.79% ▲

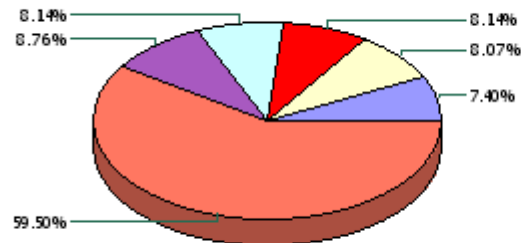
\*Тек.депозит - Расчетный депозит - 5%

Инвестиционная цель:

Получение стабильного дохода, превышающего доход по депозиту до востребования, при минимизации рисков сокращения суммы инвестиций.

Данные по структуре портфеля:

На дату: 19.06.2008



Доля	Тип вложения
4.14%	Денежные средства
95.86%	Облигации



Ценные бумаги

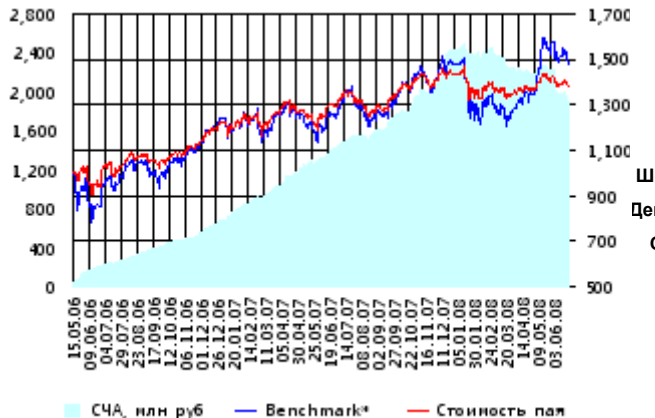
- Евроконтракт о.к. 5 в.
- ВТБ лизинг финанс о.к. 1 в.
- ХКФ Банк ООО 04 Обл.
- Россельхозбанк(ОАО) обл. 04
- КМБ-Банк2
- Другое

Тип вложения

- Облигации
- Ден. ср-ва

ОПИФО СИ «Альфа-Капитал Сбалансированный»

СЧА, млн руб      Стоимость пая



Benchmark\* - ACBI

Инвестиционная стратегия:

Инвестирование в акции-лидеры роста фондового рынка, в акции фундаментально недооцененных компаний и в инструменты с фиксированной доходностью.

	Цена пая	СЧА	АСБИ*
25.06.2008	1,380.37 р.	1,895,428,631.96 р.	2,931,932.46
Июнь	- 2.95% ▼	- 14.65% ▼	- 6.01% ▼
Два месяца	1.03% ▲	-12.85% ▼	10.06% ▲
Три месяца	3.35% ▲	-14.77% ▼	18.72% ▲
Шесть месяцев	-3.83% ▼	-21.13% ▼	- 0.19% ▼
Девять месяцев	3.56% ▲	10.26% ▲	12.43% ▲
С начала года	-3.58% ▼	-21.58% ▼	0.04% ▲
С даты формирования фонда	38.04% ▲	-100.00% ▼	47.76% ▲

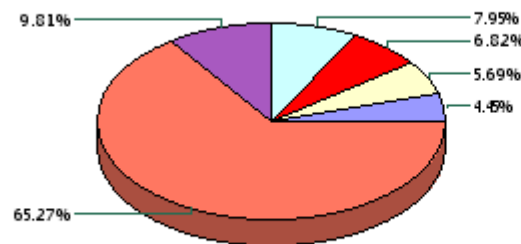
\*АСБИ - Внутренний сбалансированный индекс УК

Инвестиционная цель:

Получение долгосрочного прироста стоимости при средней волатильности стоимости пая.

Данные по структуре портфеля:

На дату: 19.06.2008



Доля	Тип вложения
50.73%	Акции обыкновенные
3.40%	Акции привилегированные
16.59%	Денежные средства
29.28%	Облигации



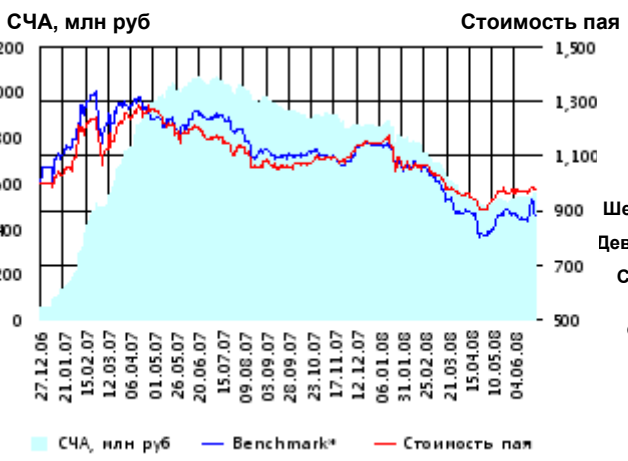
Ценные бумаги

- "НК "Роснефть" ао
- Связь-БанкАКБ ОАО обл. 01
- Русфинанс банк(ООО) обл.03
- НК ЛУКОЙЛ ао
- Газпром ао
- Другое

Тип вложения

- АО
- Облигации
- Ден. ср-ва
- АП

**ОПИФА «Альфа-Капитал Электроэнергетика»**



Benchmark\* - micex prw

**Инвестиционная стратегия:**

▶ Инвестирование в ценные бумаги электроэнергетической отрасли.

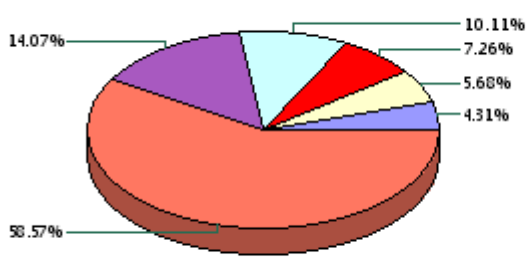
	Цена пая	СЧА	micex prw*
25.06.2008	977.06 р.	555,411,913.94 р.	2,716.74
Июнь	0.18% ▲	5.26% ▲	- 0.77% ▼
Два месяца	7.69% ▲	10.13% ▲	8.55% ▲
Три месяца	-0.02% ▼	-6.96% ▼	- 4.12% ▼
Шесть месяцев	-14.76% ▼	-34.58% ▼	- 22.75% ▼
Девять месяцев	-7.50% ▼	-39.10% ▼	- 20.02% ▼
С начала года	-15.00% ▼	-34.66% ▼	- 22.42% ▼
С даты формирования фонда	-2.29% ▼	2,001.31% ▲	- 11.60% ▼

\*micex prw - Индекс ММВБ Электроэнергетика

**Инвестиционная цель:**

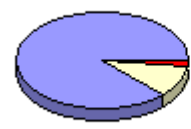
▶ Долгосрочное вложение средств в ценные бумаги недооцененных перспективных компаний электроэнергетической отрасли.

**Данные по структуре портфеля:** На дату: 19.06.2008



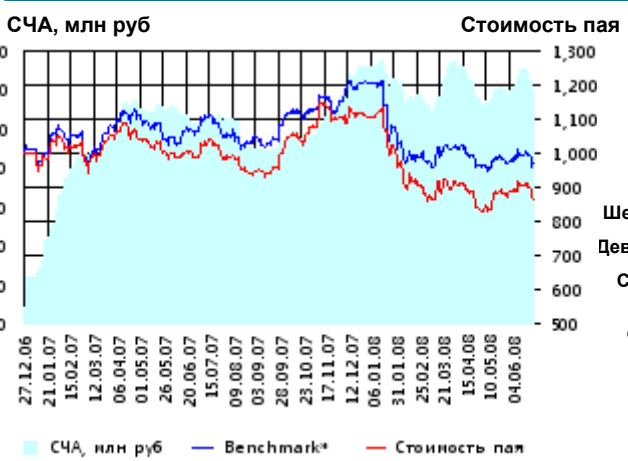
- Ценные бумаги**
- Мосэнергосбыт ОАО ао
  - Мостеплосеть а.о.
  - ТГК-9 ао
  - Газпром ао
  - РАО "ЕЭС России" ао
  - Другое

Доля	Тип вложения
87.47%	Акции обыкновенные
2.13%	Акции привилегированные
10.40%	Денежные средства



- Тип вложения**
- АО
  - Ден. ср-ва
  - АП

**ОПИФА «Альфа-Капитал Телекоммуникации»**



Benchmark\* - RTStI

**Инвестиционная стратегия:**

▶ Инвестирование в ценные бумаги телекоммуникационной отрасли.

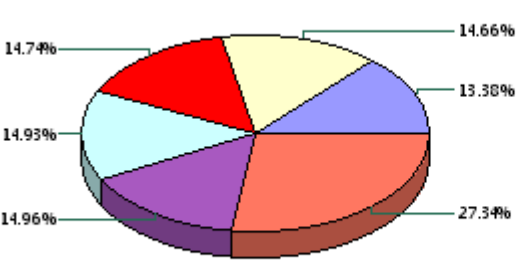
	Цена пая	СЧА	RTStI*
25.06.2008	866.05 р.	118,829,995.73 р.	6,397.86
Июнь	- 2.43% ▼	- 0.38% ▼	- 0.53% ▼
Два месяца	2.64% ▲	3.42% ▲	0.48% ▲
Три месяца	-3.39% ▼	-9.05% ▼	- 4.26% ▼
Шесть месяцев	-22.07% ▼	-9.12% ▼	- 19.35% ▼
Девять месяцев	-10.12% ▼	32.08% ▲	- 7.33% ▼
С начала года	-21.85% ▼	-9.77% ▼	- 19.64% ▼
С даты формирования фонда	-13.39% ▼	1,335.17% ▲	- 2.95% ▼

\*RTStI - Индекс РТС - Телекоммуникации, в рублевом выражении

**Инвестиционная цель:**

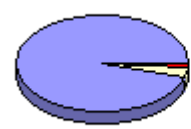
▶ Долгосрочное вложение средств в ценные бумаги недооцененных перспективных компаний телекоммуникационной отрасли.

**Данные по структуре портфеля:** На дату: 19.06.2008



- Ценные бумаги**
- Сибирьтелеком ао
  - Дальнев.конт.электросвязь ао
  - Северо-Западный Телеком ао
  - Мобильные ТелеСистемы ао
  - АФК "Система" ао
  - Другое

Доля	Тип вложения
95.23%	Акции обыкновенные
3.41%	Акции привилегированные
1.36%	Денежные средства



- Тип вложения**
- АО
  - АП
  - Ден. ср-ва

**ОПИФА «Альфа-Капитал Нефтегаз»**



	Цена пая	СЧА	RTSog*
25.06.2008	1,163.55 р.	265,592,482.32 р.	7,255.12
Июнь	- 4.51% ▼	55.95% ▲	- 8.23% ▼
Два месяца	12.33% ▲	132.18% ▲	11.40% ▲
Три месяца	18.67% ▲	173.53% ▲	20.95% ▲
Шесть месяцев	6.61% ▲	137.18% ▲	2.55% ▲
Девять месяцев	22.92% ▲	232.89% ▲	13.75% ▲
С начала года	6.22% ▲	135.64% ▲	3.01% ▲
С даты формирования фонда	16.35% ▲	7,163.86% ▲	- 1.70% ▼

\*RTSog - Индекс РТС - Нефть и Газ, в рублевом выражении

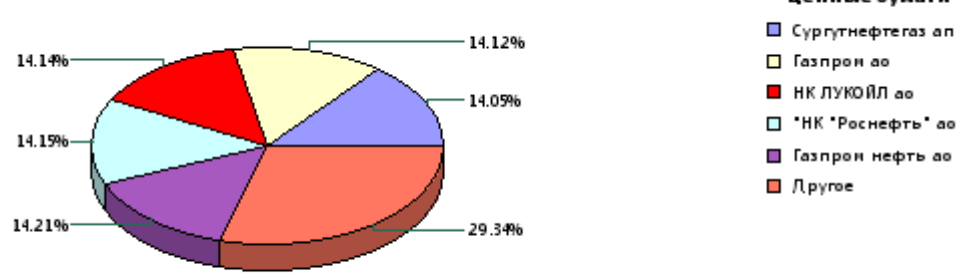
**Инвестиционная стратегия:**

▶ Инвестирование в ценные бумаги нефтегазовой отрасли.

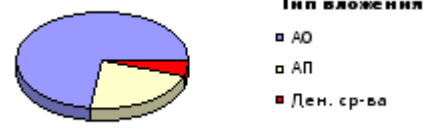
**Инвестиционная цель:**

▶ Долгосрочное вложение средств в ценные бумаги недооцененных перспективных компаний нефтегазовой отрасли.

**Данные по структуре портфеля:** На дату: 19.06.2008



Доля	Тип вложения
72.66%	Акции обыкновенные
22.11%	Акции привилегированные
5.23%	Денежные средства



**ОПИФА «Альфа-Капитал Металлургия»**



	Цена пая	СЧА	RTSmm*
25.06.2008	1,822.7 р.	1,700,617,493.14 р.	9,554.51
Июнь	- 0.44% ▼	9.29% ▲	- 3.31% ▼
Два месяца	4.47% ▲	24.22% ▲	1.36% ▲
Три месяца	13.11% ▲	31.49% ▲	9.33% ▲
Шесть месяцев	16.60% ▲	114.48% ▲	7.46% ▲
Девять месяцев	35.12% ▲	229.98% ▲	18.94% ▲
С начала года	16.28% ▲	113.49% ▲	8.07% ▲
С даты формирования фонда	82.27% ▲	31,116.59% ▲	55.98% ▲

\*RTSmm - Индекс РТС - Металлы и добыча, в рублевом выражении

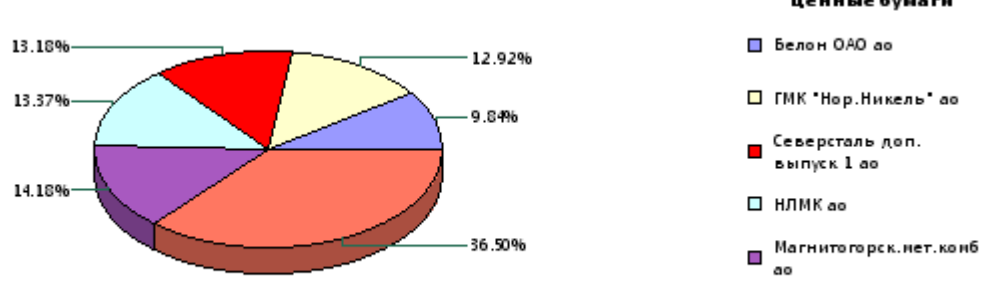
**Инвестиционная стратегия:**

▶ Инвестирование в ценные бумаги металлургической отрасли.

**Инвестиционная цель:**

▶ Долгосрочное вложение средств в ценные бумаги недооцененных перспективных компаний металлургической отрасли.

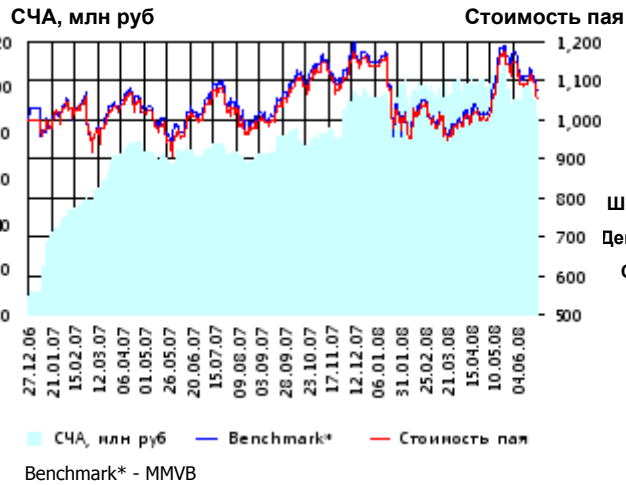
**Данные по структуре портфеля:** На дату: 19.06.2008



Доля	Тип вложения
97.62%	Акции обыкновенные
0.00%	Акции привилегированные
2.38%	Денежные средства



ОИПИФ «Альфа-Капитал Индекс ММВБ»



	Цена пая	СЧА	ММVB*
25.06.2008	1,057.08 р.	86,218,527.07 р.	1,764.32
Июнь	- 7.89% ▼	- 8.47% ▼	- 8.36% ▼
Два месяца	6.04% ▲	-16.02% ▼	5.72% ▲
Три месяца	9.75% ▲	-10.06% ▼	10.70% ▲
Шесть месяцев	-7.69% ▼	-9.59% ▼	- 7.35% ▼
Девять месяцев	1.57% ▲	11.14% ▲	1.11% ▲
С начала года	-7.04% ▼	-9.04% ▼	- 6.59% ▼
С даты формирования фонда	5.71% ▲	993.48% ▲	7.39% ▲

\*ММVB - Индекс ММВБ

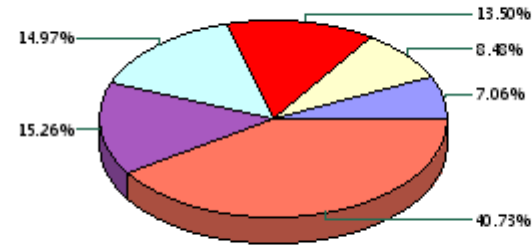
Инвестиционная цель:

▶ Долгосрочное вложение средств в ценные бумаги формирующие индекс ММВБ.

Инвестиционная стратегия:

▶ Основными объектами инвестиций являются ценные бумаги, по которым рассчитывается индекс ММВБ, а также денежные средства, включая иностранную валюту, на счетах и во вкладах в кредитных организациях.

Данные по структуре портфеля: На дату: 19.06.2008



Ценные бумаги

- НК "Роснефть" ао
- ГК "Нор.Никель" ао
- АК Сберегательный банк РФ ао
- НК ЛУКОЙЛ ао
- Газпром ао
- Другое

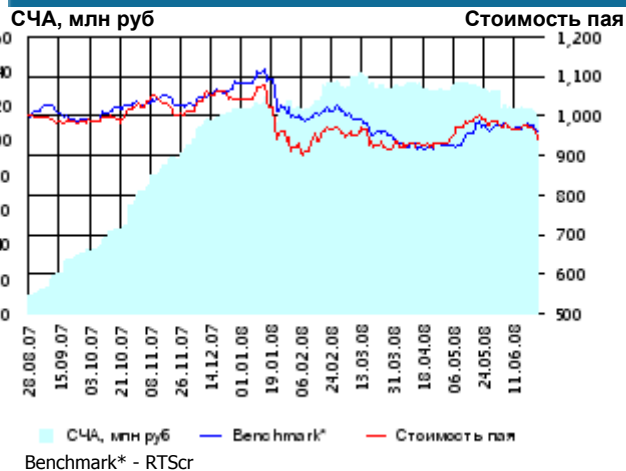
Доля	Тип вложения
96.05%	Акции обыкновенные
3.17%	Акции привилегированные
0.78%	Денежные средства



Тип вложения

- АО
- АП
- Ден. ср-ва

ОПИФА «Альфа-Капитал Потребительский сектор»



	Цена пая	СЧА	RTScr*
25.06.2008	942.95 р.	113,787,829.48 р.	8,041.5
Июнь	- 4.43% ▼	- 11.40% ▼	- 1.27% ▼
Два месяца	1.37% ▲	-11.60% ▼	3.13% ▲
С даты формирования фонда	-5.70% ▼	1,023.06% ▲	- 4.04% ▼

\*RTScr - Индекс РТС - Потребительские товары и розничная торговля, в рублевом выражении

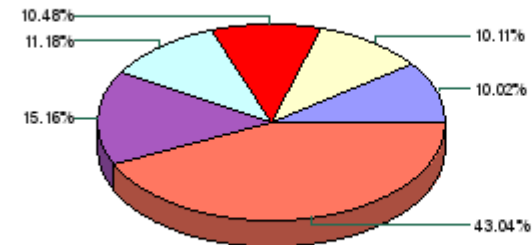
Инвестиционная цель:

▶ Получение дохода за счет долгосрочного вложения средств в ценные бумаги перспективных компаний потребительского сектора. Возможность инвестирования в бизнесы, находящиеся на ранней стадии развития обещает потенциально более высокий рост по сравнению с традиционными отраслями экономики.

Инвестиционная стратегия:

▶ Долгосрочное инвестирование в акции компаний финансового рынка. Основными драйверами являются рост сбережений населения и потребность в розничных финансовых услугах, ведущие к активному развитию сектора.

Данные по структуре портфеля: На дату: 19.06.2008



Ценные бумаги

- Сбербанк а.п. з.в.
- Северсталь-авто а.о.
- Концерн "Калина" ао
- Верофарма ао
- ОАО Синергия
- Другое

Доля	Тип вложения
73.58%	Акции обыкновенные
18.12%	Акции привилегированные
8.30%	Денежные средства



Тип вложения

- АО
- АП
- Ден. ср-ва

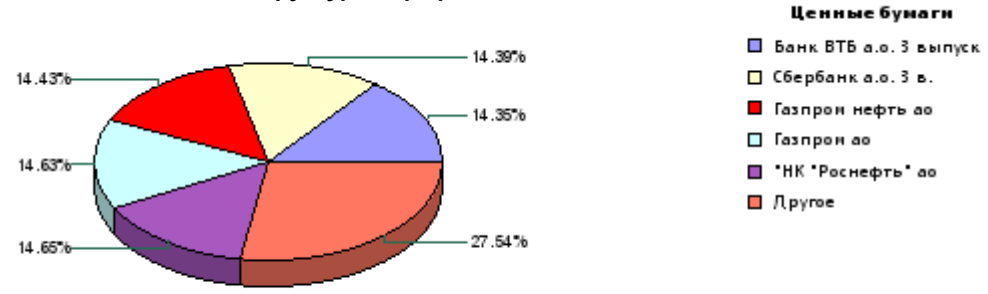
**ОПИФА «Альфа-Капитал Предприятия с государственным участием»**



	Цена пая	СЧА	MMVB*
25.06.2008	957.26 р.	75,602,267.8 р.	1,764.32
Июнь	- 5.49% ▼	- 7.63% ▼	- 8.36% ▼
Два месяца	7.57% ▲	20.27% ▲	5.72% ▲
С даты формирования фонда	-4.27% ▼	605.64% ▲	5.87% ▲

\*MMVB - Индекс MMBB

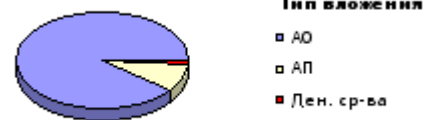
**Данные по структуре портфеля:** На дату: 19.06.2008



**Инвестиционная цель:**

Получение дохода за счет долгосрочного вложения средств в ценные бумаги перспективных компаний компаний с государственным участием.

Доля	Тип вложения
89.57%	Акции обыкновенные
9.36%	Акции привилегированные
1.07%	Денежные средства



**Инвестиционная стратегия:**

Инвестирование средств в акции компаний, часть акций которых закреплена в государственной собственности. Относительный вес акций, включенных в портфель, определяется потенциалом роста стоимости данных акций.

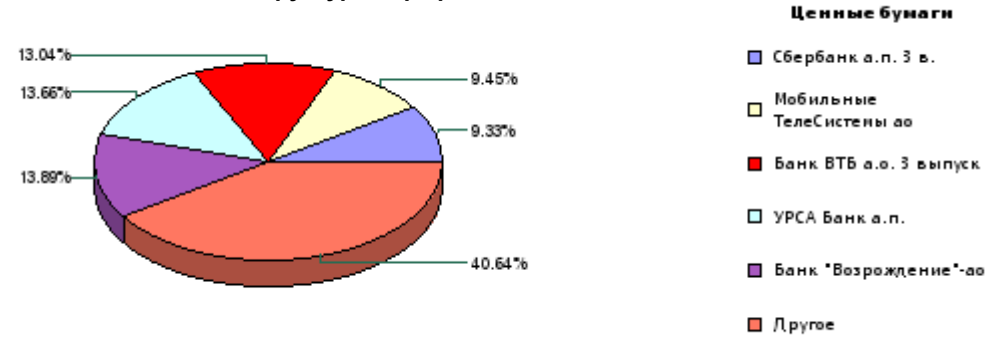
**ОПИФА «Альфа-Капитал Финансы»**



	Цена пая	СЧА	SBER03*
25.06.2008	823.72 р.	155,479,264.67 р.	77.81
Июнь	- 4.42% ▼	2.58% ▲	- 9.04% ▼
Два месяца	3.25% ▲	39.12% ▲	3.86% ▲
С даты формирования фонда	-17.63% ▼	1,302.80% ▲	- 17.65% ▼

\*SBER03 - Сбербанк акции обыкновенные, 3-ий выпуск

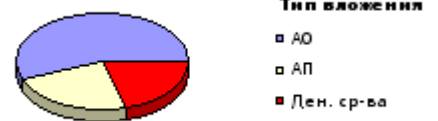
**Данные по структуре портфеля:** На дату: 19.06.2008



**Инвестиционная цель:**

Долгосрочное инвестирование в акции компаний финансового рынка. Основными драйверами являются рост сбережений населения и потребность в розничных финансовых услугах, ведущие к активному развитию сектора.

Доля	Тип вложения
56.50%	Акции обыкновенные
22.98%	Акции привилегированные
20.51%	Денежные средства



**Инвестиционная стратегия:**

Получение дохода за счет долгосрочного вложения средств в ценные бумаги перспективных компаний финансового сектора.

ООО «Управляющая компания «Альфа-Капитал». Лицензия на осуществление деятельности по управлению инвестиционными фондами, паевыми инвестиционными фондами и негосударственными пенсионными фондами № 21-000-1-00028 от 22 сентября 1998 года, выдана ФКЦБ России без ограничения срока действия. Правилами Д.У. паевых инвестиционных фондов под управлением ООО Управляющая компания «Альфа-Капитал» предусмотрены скидки к расчетной стоимости паев при их погашении. Обращаем Ваше внимание, что взимание скидок уменьшает доходность инвестиций в инвестиционные паи фондов

Стоимость инвестиционных паев может увеличиваться и уменьшаться, результаты инвестирования в прошлом не определяют доходы в будущем, государство не гарантирует доходность инвестиций в инвестиционные фонды. Прежде чем приобрести инвестиционный пай, следует внимательно ознакомиться с правилами доверительного управления фондом. Подробная информация о деятельности ООО «Управляющая компания «Альфа-Капитал» и ПИФов, находящихся под ее управлением, включая тексты правил доверительного управления, всех изменений и дополнений к ним, а также сведения о местах приема заявок на приобретение, погашение и обмен инвестиционных паев размещена на сайте ООО «Управляющая компания «Альфа-Капитал»: [www.alfacapital.ru](http://www.alfacapital.ru)