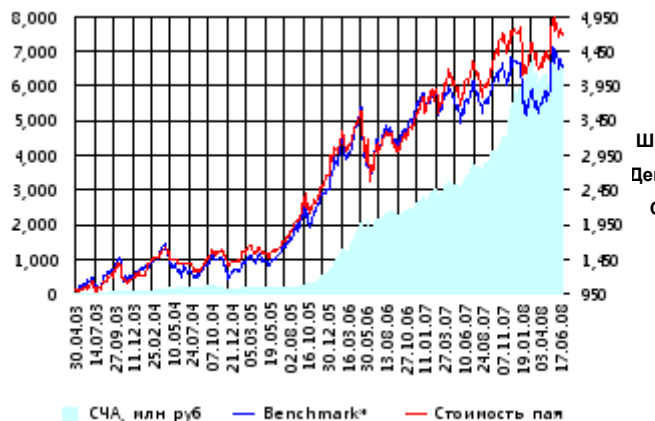


ОПИФА «Альфа-Капитал Акции»

СЧА, млн руб Стоимость пая



	Цена пая	СЧА	RTS*
24.06.2008	4,639.87 р.	6,398,823,053.36 р.	54,468.33
Июнь	- 4.37% ▼	- 1.81% ▼	- 6.44% ▼
Три месяца	9.74% ▲	5.23% ▲	14.61% ▲
Шесть месяцев	-2.23% ▼	9.84% ▲	- 3.95% ▼
Девять месяцев	11.31% ▲	58.97% ▲	8.42% ▲
С начала года	-1.27% ▼	10.02% ▲	- 3.12% ▼
За год	16.11% ▲	90.02% ▲	11.99% ▲
За три года	185.97% ▲	3,536.04% ▲	170.56% ▲
С даты формирования фонда	363.99% ▲	20,441.97% ▲	314.66% ▲

*RTS - Индекс РТС, в рублевом выражении

Инвестиционная цель:

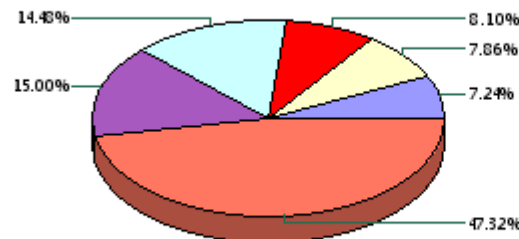
Получение максимальной прибыли, сопоставимой с динамикой роста рынка акций.

Инвестиционная стратегия:

Инвестирование преимущественно в ликвидные акции ведущих российских компаний, а также акции второго эшелона, имеющие значительный потенциал роста.

Данные по структуре портфеля:

На дату: 18.06.2008



Ценные бумаги

- НЛМК ао
- РАО "ЕЭС России" ао
- "НК "Роснефть" ао
- НК ЛУКОЙЛ ао
- Газпром ао
- Другое

Доля Тип вложения

93.35%	Акции обыкновенные
6.61%	Акции привилегированные
0.04%	Денежные средства

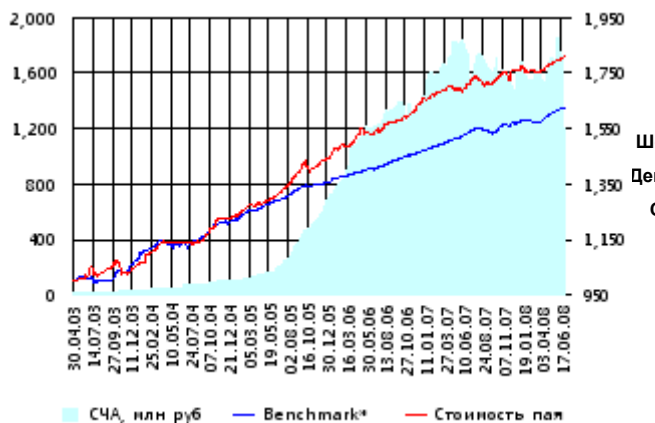


Тип вложения

- АО
- АП
- Ден. ср-ва

ОПИФО «Альфа-Капитал Облигации Плюс»

СЧА, млн руб Стоимость пая



	Цена пая	СЧА	RUX-CBonds*
24.06.2008	1,809.11 р.	1,174,152,504.33 р.	224.01
Июнь	0.59% ▲	- 36.78% ▼	0.34% ▲
Три месяца	2.92% ▲	-26.53% ▼	2.95% ▲
Шесть месяцев	2.65% ▲	-16.81% ▼	3.28% ▲
Девять месяцев	5.49% ▲	-26.11% ▼	5.72% ▲
С начала года	2.64% ▲	-27.75% ▼	3.14% ▲
За год	5.89% ▲	-25.27% ▼	5.75% ▲
За три года	37.45% ▲	477.29% ▲	25.46% ▲
С даты формирования фонда	80.91% ▲	7,450.82% ▲	62.25% ▲

*RUX-CBonds - Индекс RUX-CBonds

Инвестиционная цель:

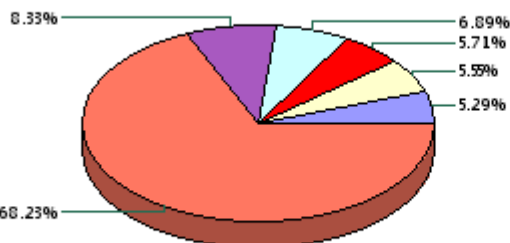
Получение стабильного дохода, превышающего доход по банковскому депозиту и сопоставимого с динамикой роста рынка облигаций.

Инвестиционная стратегия:

Инвестиции в государственные, муниципальные и корпоративные облигации. При благоприятной рыночной ситуации добавляются инвестиции в ликвидные акции российских компаний.

Данные по структуре портфеля:

На дату: 18.06.2008



Ценные бумаги

- Восточный экспресс о.к. 1 в. □ □
- ОГК-5 обл. сер. 01
- Связь-БанкАКБ ОАО обл. 01
- Евроконтинерц о.к. 5 в.
- ИСО ГПБ-Ипотека (ОАО) обл. 1
- Другое

Доля Тип вложения

0.00%	Акции обыкновенные
0.00%	Акции привилегированные
9.07%	Денежные средства
90.93%	Облигации

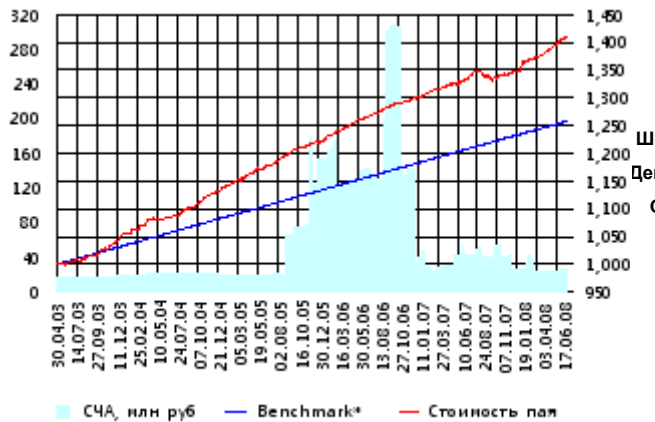


Тип вложения

- Облигации
- Ден. ср-ва
- АО
- АП

ОПИФО «Альфа-Капитал Резерв»

СЧА, млн руб Стоимость пая



Benchmark* - Тек.депозит

Инвестиционная стратегия:

Инвестиции в максимально надежные и ликвидные государственные, муниципальные и корпоративные облигации, а также денежные средства.

	Цена пая	СЧА	Тек.депозит*
24.06.2008	1,409.15 р.	26,825,050.55 р.	1,257.81
Июнь	0.50% ▲	8.75% ▲	0.27% ▲
Три месяца	2.33% ▲	16.51% ▲	1.00% ▲
Шесть месяцев	4.49% ▲	3.73% ▲	2.02% ▲
Девять месяцев	5.70% ▲	-30.15% ▼	3.06% ▲
С начала года	4.49% ▲	6.22% ▲	1.95% ▲
За год	5.63% ▲	-37.47% ▼	4.14% ▲
За три года	19.51% ▲	37.99% ▲	13.54% ▲
С даты формирования фонда	40.92% ▲	72.51% ▲	25.78% ▲

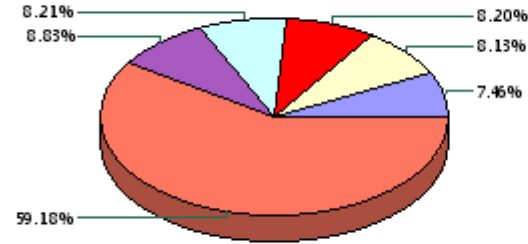
*Тек.депозит - Расчетный депозит - 5%

Инвестиционная цель:

Получение стабильного дохода, превышающего доход по депозиту до востребования, при минимизации рисков сокращения суммы инвестиций.

Данные по структуре портфеля:

На дату: 18.06.2008



Доля	Тип вложения
3.30%	Денежные средства
96.70%	Облигации



Ценные бумаги

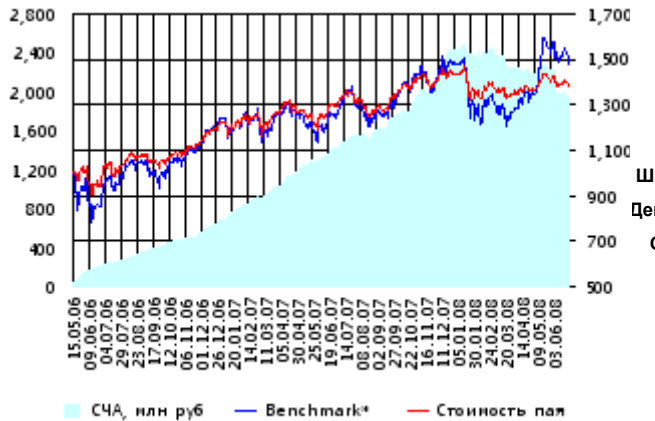
- Евроконтинц о.к. 5 в.
- ВТБ лизинг финанс о.к. 1 в.
- ХКФ Банк ООО 04 Обл.
- Россельхозбанк(ОАО) обл. 04
- КМБ-Банк2
- Другое

Тип вложения

- Облигации
- Ден. ср-ва

ОПИФ СИ «Альфа-Капитал Сбалансированный»

СЧА, млн руб Стоимость пая



Benchmark* - ACBI

Инвестиционная стратегия:

Инвестирование в акции-лидеры роста фондового рынка, в акции фундаментально недооцененных компаний и в инструменты с фиксированной доходностью.

	Цена пая	СЧА	АСБИ*
24.06.2008	1,382.31 р.	1,901,030,045.64 р.	2,928,329.64
Июнь	- 2.82% ▼	- 14.40% ▼	- 6.12% ▼
Два месяца	1.17% ▲	-12.60% ▼	10.68% ▲
Три месяца	2.79% ▲	-15.13% ▼	17.99% ▲
Шесть месяцев	-4.25% ▼	-21.20% ▼	- 0.80% ▼
Девять месяцев	4.12% ▲	10.77% ▲	14.63% ▲
С начала года	-3.44% ▼	-21.35% ▼	- 0.08% ▼
С даты формирования фонда	38.23% ▲	-100.00% ▼	47.58% ▲

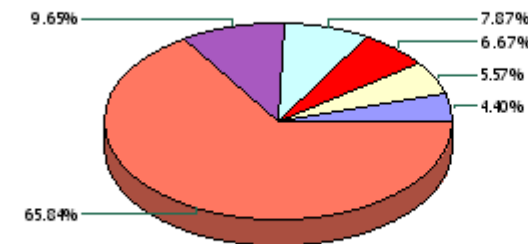
*АСБИ - Внутренний сбалансированный индекс УК

Инвестиционная цель:

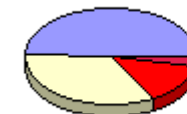
Получение долгосрочного прироста стоимости при средней волатильности стоимости пая.

Данные по структуре портфеля:

На дату: 18.06.2008



Доля	Тип вложения
49.79%	Акции обыкновенные
3.36%	Акции привилегированные
13.59%	Денежные средства
33.26%	Облигации



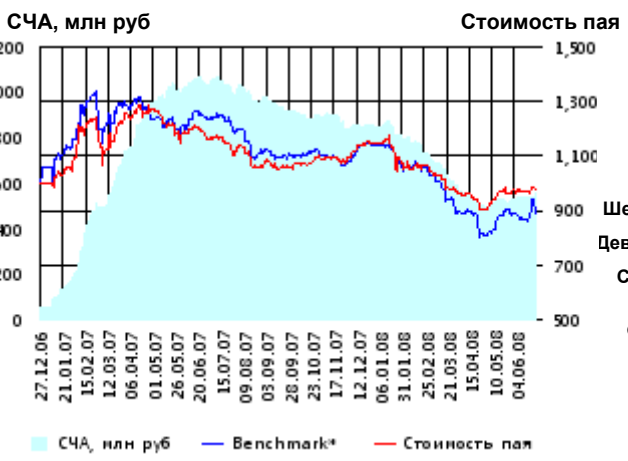
Ценные бумаги

- НК "Роснефть" ао
- Связь-БанкАКБ ОАО обл. 01
- Русфинанс банк(ООО) обл.03
- НК ЛУКОЙЛ ао
- Газпром ао
- Другое

Тип вложения

- АО
- Облигации
- Ден. ср-ва
- АП

ОПИФА «Альфа-Капитал Электроэнергетика»



Benchmark* - micex pwr

Инвестиционная стратегия:

▶ Инвестирование в ценные бумаги электроэнергетической отрасли.

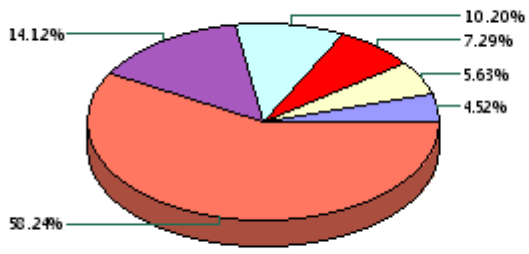
	Цена пая	СЧА	micex pwr*
24.06.2008	978.73 р.	555,314,817.69 р.	2,746.38
Июнь	0.35% ▲	5.24% ▲	0.31% ▲
Два месяца	7.87% ▲	10.11% ▲	9.73% ▲
Три месяца	-0.43% ▼	-8.55% ▼	- 4.71% ▼
Шесть месяцев	-14.84% ▼	-34.72% ▼	- 22.29% ▼
Девять месяцев	-7.34% ▼	-39.11% ▼	- 18.42% ▼
С начала года	-14.85% ▼	-34.67% ▼	- 21.57% ▼
С даты формирования фонда	-2.13% ▼	2,000.95% ▲	- 10.64% ▼

*micex pwr - Индекс ММВБ Электроэнергетика

Инвестиционная цель:

▶ Долгосрочное вложение средств в ценные бумаги недооцененных перспективных компаний электроэнергетической отрасли.

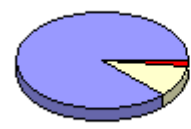
Данные по структуре портфеля: На дату: 18.06.2008



Ценные бумаги

- Мосэнергобыт ОАО ао
- Мостеплосеть а.о.
- ТГК-9 ао
- Газпром ао
- РАО "ЕЭС России" ао
- Другое

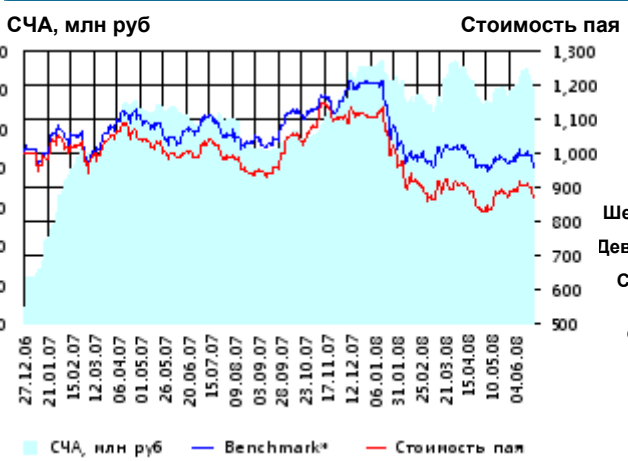
Доля	Тип вложения
87.20%	Акции обыкновенные
2.01%	Акции привилегированные
10.79%	Денежные средства



Тип вложения

- АО
- Ден. ср-ва
- АП

ОПИФА «Альфа-Капитал Телекоммуникации»



Benchmark* - RTSIt

Инвестиционная стратегия:

▶ Инвестирование в ценные бумаги телекоммуникационной отрасли.

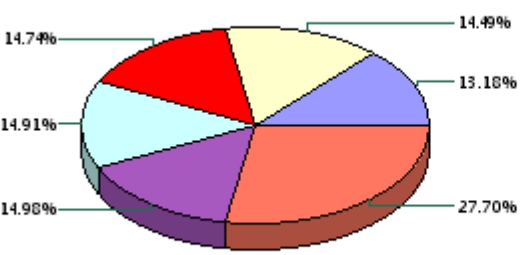
	Цена пая	СЧА	RTSIt*
24.06.2008	872.65 р.	120,644,067.87 р.	6,331.06
Июнь	- 1.68% ▼	1.14% ▲	- 1.57% ▼
Два месяца	3.42% ▲	5.00% ▲	0.12% ▲
Три месяца	-3.83% ▼	-5.51% ▼	- 5.70% ▼
Шесть месяцев	-21.80% ▼	-8.07% ▼	- 20.26% ▼
Девять месяцев	-8.50% ▼	35.50% ▲	- 7.43% ▼
С начала года	-21.25% ▼	-8.39% ▼	- 20.48% ▼
С даты формирования фонда	-12.74% ▼	1,357.08% ▲	- 3.97% ▼

*RTSIt - Индекс РТС - Телекоммуникации, в рублевом выражении

Инвестиционная цель:

▶ Долгосрочное вложение средств в ценные бумаги недооцененных перспективных компаний телекоммуникационной отрасли.

Данные по структуре портфеля: На дату: 18.06.2008



Ценные бумаги

- Сибирьтелеком ао
- Дальнев.конт.электросвязь ао
- Северо-Западный Телеком ао
- Мобильные ТелеСистемы ао
- АФК "Система" ао
- Другое

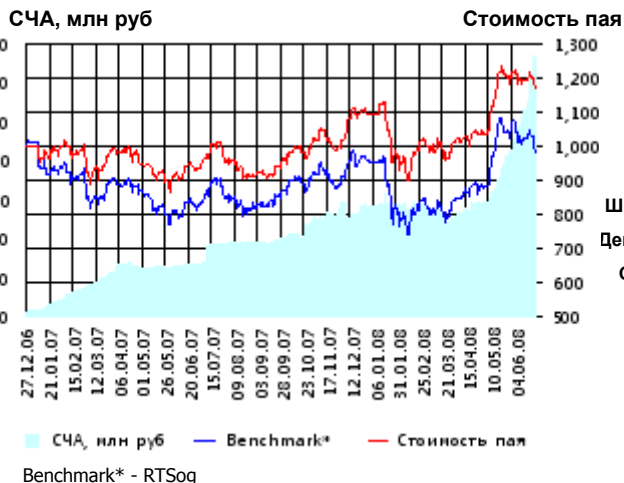
Доля	Тип вложения
95.59%	Акции обыкновенные
3.37%	Акции привилегированные
1.04%	Денежные средства



Тип вложения

- АО
- АП
- Ден. ср-ва

ОПИФА «Альфа-Капитал Нефтегаз»



	Цена пая	СЧА	RTSog*
24.06.2008	1,168.28 р.	265,489,934.4 р.	7,252.52
Июнь	- 4.12% ▼	55.89% ▲	- 8.26% ▼
Два месяца	12.79% ▲	132.09% ▲	12.13% ▲
Три месяца	18.93% ▲	172.26% ▲	21.08% ▲
Шесть месяцев	6.14% ▲	134.97% ▲	1.79% ▲
Девять месяцев	24.69% ▲	236.73% ▲	16.21% ▲
С начала года	6.65% ▲	135.55% ▲	2.97% ▲
С даты формирования фонда	16.83% ▲	7,161.05% ▲	- 1.73% ▼

*RTSog - Индекс РТС - Нефть и Газ, в рублевом выражении

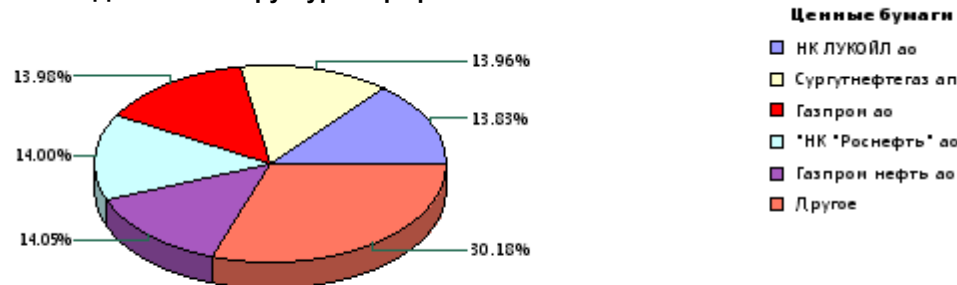
Инвестиционная стратегия:

Инвестирование в ценные бумаги нефтегазовой отрасли.

Инвестиционная цель:

Долгосрочное вложение средств в ценные бумаги недооцененных перспективных компаний нефтегазовой отрасли.

Данные по структуре портфеля: На дату: 18.06.2008



Доля	Тип вложения
72.07%	Акции обыкновенные
21.60%	Акции привилегированные
6.33%	Денежные средства



ОПИФА «Альфа-Капитал Металлургия»



	Цена пая	СЧА	RTSmm*
24.06.2008	1,815.34 р.	1,690,656,777.41 р.	9,504.03
Июнь	- 0.84% ▼	8.65% ▲	- 3.82% ▼
Два месяца	4.05% ▲	23.49% ▲	1.52% ▲
Три месяца	10.74% ▲	28.90% ▲	7.59% ▲
Шесть месяцев	16.12% ▲	112.40% ▲	7.76% ▲
Девять месяцев	35.42% ▲	230.10% ▲	20.48% ▲
С начала года	15.81% ▲	112.24% ▲	7.50% ▲
С даты формирования фонда	81.53% ▲	30,933.75% ▲	55.15% ▲

*RTSmm - Индекс РТС - Металлы и добыча, в рублевом выражении

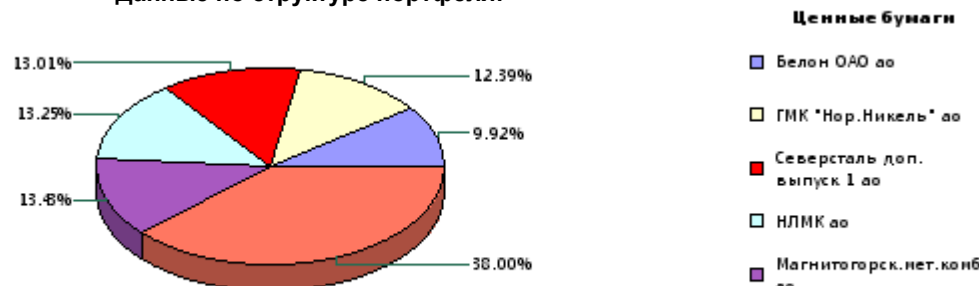
Инвестиционная стратегия:

Инвестирование в ценные бумаги металлургической отрасли.

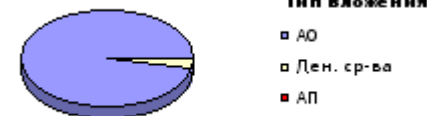
Инвестиционная цель:

Долгосрочное вложение средств в ценные бумаги недооцененных перспективных компаний металлургической отрасли.

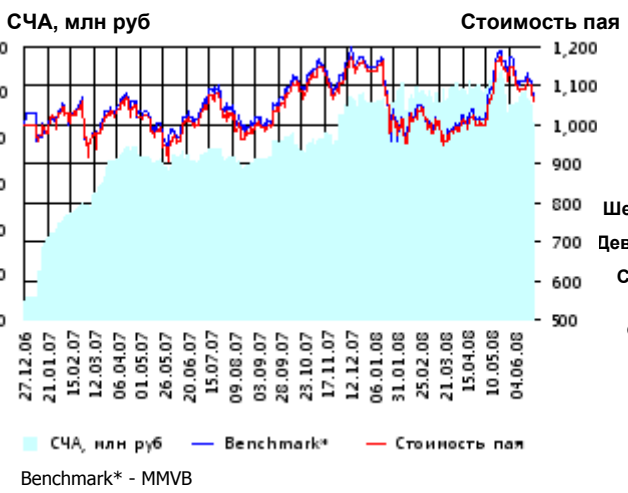
Данные по структуре портфеля: На дату: 18.06.2008



Доля	Тип вложения
97.00%	Акции обыкновенные
0.00%	Акции привилегированные
3.00%	Денежные средства



ОИПИФ «Альфа-Капитал Индекс ММВБ»



	Цена пая	СЧА	ММVB*
24.06.2008	1,060.9 р.	86,468,954.69 р.	1,761.8
Июнь	- 7.56% ▼	- 8.20% ▼	- 8.49% ▼
Два месяца	6.42% ▲	-15.78% ▼	5.57% ▲
Три месяца	9.15% ▲	-10.56% ▼	10.53% ▲
Шесть месяцев	-8.17% ▼	-10.55% ▼	- 8.18% ▼
Девять месяцев	2.76% ▲	12.35% ▲	3.41% ▲
С начала года	-6.70% ▼	-8.78% ▼	- 6.73% ▼
С даты формирования фонда	6.09% ▲	996.65% ▲	7.24% ▲

*ММVB - Индекс ММВБ

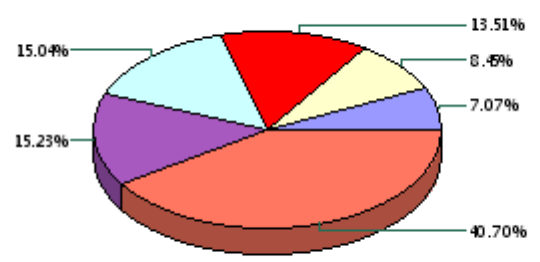
Инвестиционная цель:

▶ Долгосрочное вложение средств в ценные бумаги формирующие индекс ММВБ.

Инвестиционная стратегия:

▶ Основными объектами инвестиций являются ценные бумаги, по которым рассчитывается индекс ММВБ, а также денежные средства, включая иностранную валюту, на счетах и во вкладах в кредитных организациях.

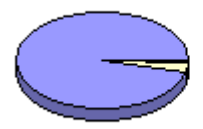
Данные по структуре портфеля: На дату: 18.06.2008



Ценные бумаги

- НК "Роснефть" ао
- ГК "Нор.Никель" ао
- АК Сберегательный банк РФ ао
- НК ЛУКОЙЛ ао
- Газпром ао
- Другое

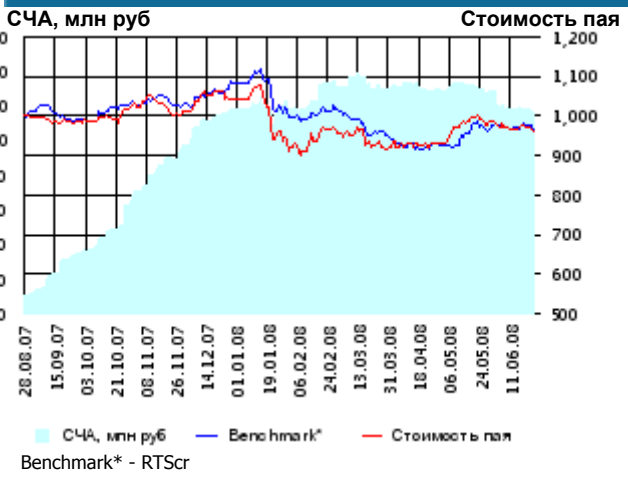
Доля	Тип вложения
96.05%	Акции обыкновенные
3.26%	Акции привилегированные
0.69%	Денежные средства



Тип вложений

- АО
- АП
- Ден. ср-ва

ОПИФА «Альфа-Капитал Потребительский сектор»



	Цена пая	СЧА	RTScr*
24.06.2008	960.47 р.	115,995,182.75 р.	8,070.41
Июнь	- 2.66% ▼	- 9.68% ▼	- 0.91% ▼
Два месяца	3.25% ▲	-9.88% ▼	4.21% ▲
С даты формирования фонда	-3.95% ▼	1,044.85% ▲	- 3.69% ▼

*RTScr - Индекс РТС - Потребительские товары и розничная торговля, в рублевом выражении

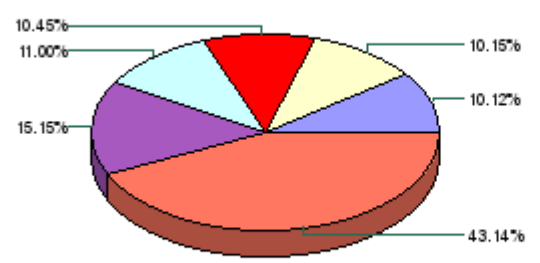
Инвестиционная цель:

▶ Получение дохода за счет долгосрочного вложения средств в ценные бумаги перспективных компаний потребительского сектора. Возможность инвестирования в бизнесы, находящиеся на ранней стадии развития обещает потенциально более высокий рост по сравнению с традиционными отраслями экономики.

Инвестиционная стратегия:

▶ Долгосрочное инвестирование в акции компаний финансового рынка. Основными драйверами являются рост сбережений населения и потребность в розничных финансовых услугах, ведущие к активному развитию сектора.

Данные по структуре портфеля: На дату: 18.06.2008



Ценные бумаги

- Мобильные ТелеСистемы ао
- Сбербанк а.п. 3 в.
- Концерн "Калина" ао
- Верофарма ао
- ОАО Синергия
- Другое

Доля	Тип вложения
73.52%	Акции обыкновенные
18.24%	Акции привилегированные
8.24%	Денежные средства



Тип вложений

- АО
- АП
- Ден. ср-ва

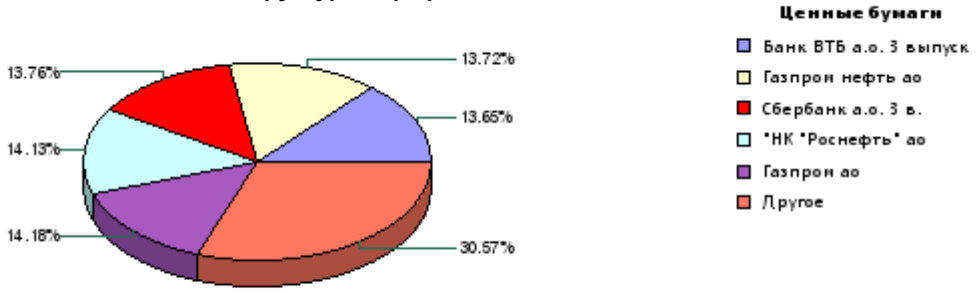
ОПИФА «Альфа-Капитал Предприятия с государственным участием»



	Цена пая	СЧА	MMVB*
24.06.2008	957.69 р.	75,573,961.28 р.	1,761.8
Июнь	- 5.45% ▼	- 7.67% ▼	- 8.49% ▼
Два месяца	7.62% ▲	20.22% ▲	5.57% ▲
С даты формирования фонда	-4.23% ▼	605.38% ▲	5.72% ▲

*MMVB - Индекс MMBB

Данные по структуре портфеля: На дату: 18.06.2008



- Ценные бумаги**
- Банк ВТБ а.о. 3 выпуск
 - Газпром нефть ао
 - Сбербанк а.о. 3 в.
 - НК "Роснефть" ао
 - Газпром ао
 - Другое

Инвестиционная цель:

Получение дохода за счет долгосрочного вложения средств в ценные бумаги перспективных компаний компаний с государственным участием.

Доля	Тип вложения
85.62%	Акции обыкновенные
8.86%	Акции привилегированные
5.52%	Денежные средства



Инвестиционная стратегия:

Инвестирование средств в акции компаний, часть акций которых закреплена в государственной собственности. Относительный вес акций, включенных в портфель, определяется потенциалом роста стоимости данных акций.

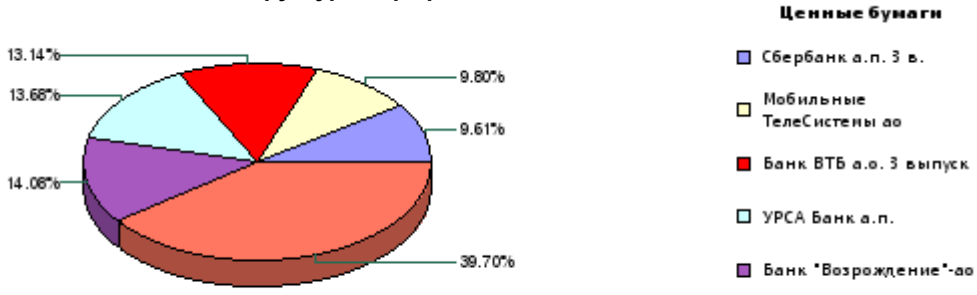
ОПИФА «Альфа-Капитал Финансы»



	Цена пая	СЧА	SBER03*
24.06.2008	838.66 р.	159,673,993.87 р.	76.84
Июнь	- 2.69% ▼	5.35% ▲	- 10.17% ▼
Два месяца	5.12% ▲	42.87% ▲	2.56% ▲
С даты формирования фонда	-16.13% ▼	1,340.64% ▲	- 18.68% ▼

*SBER03 - Сбербанк акции обыкновенные, 3-ий выпуск

Данные по структуре портфеля: На дату: 18.06.2008




- Ценные бумаги**
- Сбербанк а.п. 3 в.
 - Мобильные ТелеСистемы ао
 - Банк ВТБ а.о. 3 выпуск
 - УРСА Банк а.п.
 - Банк "Возрождение" ао
 - Другое

Инвестиционная цель:

Долгосрочное инвестирование в акции компаний финансового рынка. Основными драйверами являются рост сбережений населения и потребность в розничных финансовых услугах, ведущие к активному развитию сектора.

Доля	Тип вложения
57.26%	Акции обыкновенные
23.29%	Акции привилегированные
19.46%	Денежные средства



Инвестиционная стратегия:

Получение дохода за счет долгосрочного вложения средств в ценные бумаги перспективных компаний финансового сектора.

ООО «Управляющая компания «Альфа-Капитал». Лицензия на осуществление деятельности по управлению инвестиционными фондами, паевыми инвестиционными фондами и негосударственными пенсионными фондами № 21-000-1-00028 от 22 сентября 1998 года, выдана ФКЦБ России без ограничения срока действия. Правилами Д.У. паевых инвестиционных фондов под управлением ООО Управляющая компания «Альфа-Капитал» предусмотрены скидки к расчетной стоимости паев при их погашении. Обращаем Ваше внимание, что взимание скидок уменьшает доходность инвестиций в инвестиционные паи фондов

Стоимость инвестиционных паев может увеличиваться и уменьшаться, результаты инвестирования в прошлом не определяют доходы в будущем, государство не гарантирует доходность инвестиций в инвестиционные фонды. Прежде чем приобрести инвестиционный пай, следует внимательно ознакомиться с правилами доверительного управления фондом. Подробная информация о деятельности ООО «Управляющая компания «Альфа-Капитал» и ПИФов, находящихся под ее управлением, включая тексты правил доверительного управления, всех изменений и дополнений к ним, а также сведения о местах приема заявок на приобретение, погашение и обмен инвестиционных паев размещена на сайте ООО «Управляющая компания «Альфа-Капитал»: www.alfacapital.ru