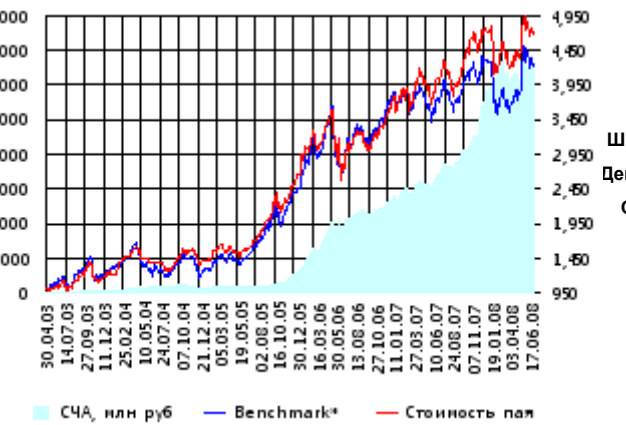


ОПИФА «Альфа-Капитал Акции»

СЧА, млн руб Стоимость пая



	Цена пая	СЧА	RTS*
23.06.2008	4,694.74 р.	6,470,442,042.05 р.	55,347.86
Июнь	- 3.24% ▼	- 0.71% ▼	- 4.93% ▼
Три месяца	11.81% ▲	7.10% ▲	16.33% ▲
Шесть месяцев	-1.68% ▼	10.61% ▲	- 2.80% ▼
Девять месяцев	10.98% ▲	58.43% ▲	8.17% ▲
С начала года	-0.10% ▼	11.25% ▲	- 1.56% ▼
За год	16.35% ▲	90.53% ▲	12.55% ▲
За три года	189.35% ▲	3,576.74% ▲	175.50% ▲
С даты формирования фонда	369.47% ▲	20,671.89% ▲	321.35% ▲

*RTS - Индекс РТС, в рублевом выражении

Инвестиционная цель:

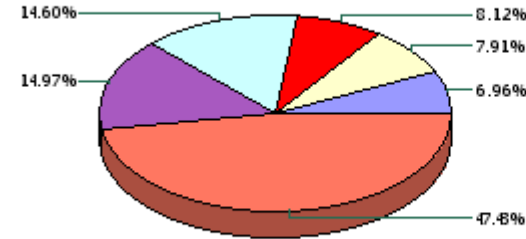
Получение максимальной прибыли, сопоставимой с динамикой роста рынка акций.

Инвестиционная стратегия:

Инвестирование преимущественно в ликвидные акции ведущих российских компаний, а также акции второго эшелона, имеющие значительный потенциал роста.

Данные по структуре портфеля:

На дату: 17.06.2008



Доля	Тип вложения
92.64%	Акции обыкновенные
6.65%	Акции привилегированные
0.71%	Денежные средства

Ценные бумаги

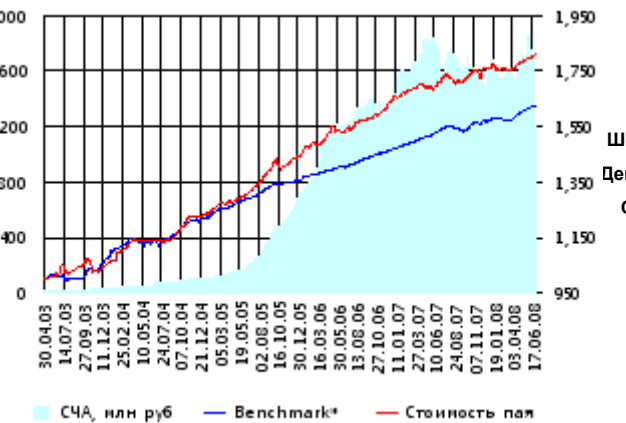
- НЛМК ао
- РАО "ЕЭС России" ао
- "НК "Роснефть" ао
- НК ЛУКОЙЛ ао
- Газпром ао
- Другое

Тип вложения

- АО
- АП
- Ден. ср-ва

ОПИФО «Альфа-Капитал Облигации Плюс»

СЧА, млн руб Стоимость пая



	Цена пая	СЧА	RUX-CBonds*
23.06.2008	1,808.44 р.	1,194,133,572.86 р.	224.14
Июнь	0.55% ▲	- 35.70% ▼	0.40% ▲
Три месяца	2.93% ▲	-25.57% ▼	3.03% ▲
Шесть месяцев	2.57% ▲	-15.73% ▼	3.38% ▲
Девять месяцев	5.33% ▲	-25.33% ▼	5.91% ▲
С начала года	2.60% ▲	-26.52% ▼	3.20% ▲
За год	5.74% ▲	-31.02% ▼	5.87% ▲
За три года	37.40% ▲	487.12% ▲	25.53% ▲
С даты формирования фонда	80.84% ▲	7,579.32% ▲	62.35% ▲

*RUX-CBonds - Индекс RUX-CBonds

Инвестиционная цель:

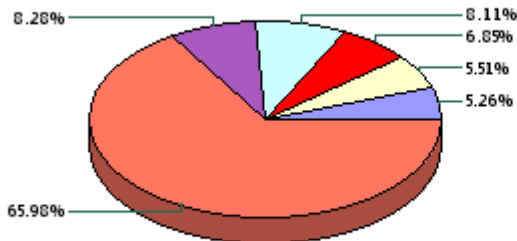
Получение стабильного дохода, превышающего доход по банковскому депозиту и сопоставимого с динамикой роста рынка облигаций.

Инвестиционная стратегия:

Инвестиции в государственные, муниципальные и корпоративные облигации. При благоприятной рыночной ситуации добавляются инвестиции в ликвидные акции российских компаний.

Данные по структуре портфеля:

На дату: 17.06.2008



Доля	Тип вложения
5.98%	Акции обыкновенные
0.42%	Акции привилегированные
0.97%	Денежные средства
92.63%	Облигации

Ценные бумаги

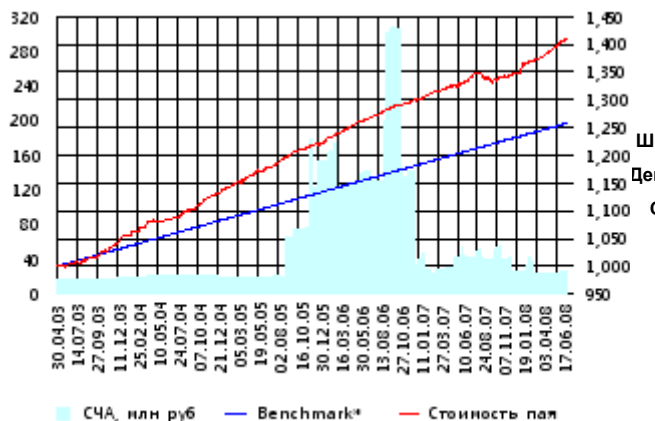
- Восточный экспресс о.к. 1 в. □ □
- ОГК-5 обл. сер. 01
- Евроконтинент о.к. 5 в.
- Сельз-БанкАКБ ОАО обл. 01
- ИСО ГПБ-Ипотека (ОАО) обл. 1
- Другое

Тип вложения

- Облигации
- АО
- Ден. ср-ва
- АП

ОПИФО «Альфа-Капитал Резерв»

СЧА, млн руб Стоимость пая



Benchmark* - Тек.депозит

Инвестиционная стратегия:

Инвестиции в максимально надежные и ликвидные государственные, муниципальные и корпоративные облигации, а также денежные средства.

	Цена пая	СЧА	Тек.депозит*
23.06.2008	1,408.7 р.	26,616,527.48 р.	1,257.67
Июнь	0.46% ▲	7.90% ▲	0.26% ▲
Три месяца	2.29% ▲	15.60% ▲	1.00% ▲
Шесть месяцев	4.42% ▲	-1.54% ▼	2.02% ▲
Девять месяцев	5.70% ▲	-30.68% ▼	3.06% ▲
С начала года	4.46% ▲	5.40% ▲	1.94% ▲
За год	5.57% ▲	-37.97% ▼	4.14% ▲
За три года	19.47% ▲	36.92% ▲	13.54% ▲
С даты формирования фонда	40.87% ▲	71.17% ▲	25.77% ▲

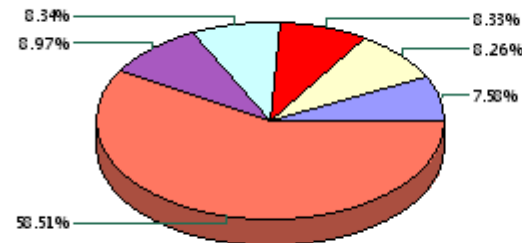
*Тек.депозит - Расчетный депозит - 5%

Инвестиционная цель:

Получение стабильного дохода, превышающего доход по депозиту до востребования, при минимизации рисков сокращения суммы инвестиций.

Данные по структуре портфеля:

На дату: 17.06.2008



Доля	Тип вложения
1.72%	Денежные средства
98.28%	Облигации



Ценные бумаги

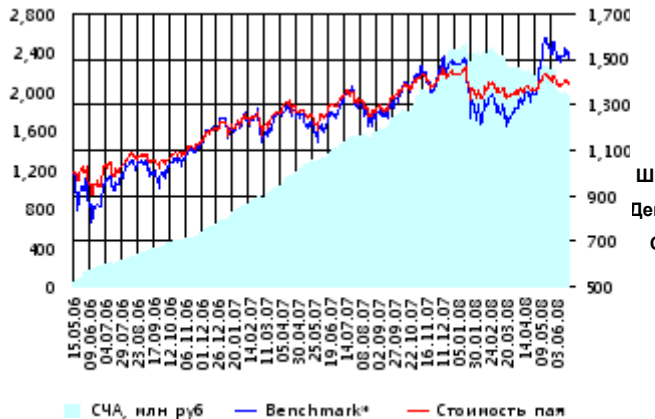
- Евроконтинент о.к. 5 в.
- ВТБ лизинг финанс о.к. 1 в.
- ХКФ Банк ООО 04 Обл.
- Россельхозбанк(ОАО) обл. 04
- КМБ-Банк2
- Другое

Тип вложения

- Облигации
- Ден. ср-ва

ОПИФО СИ «Альфа-Капитал Сбалансированный»

СЧА, млн руб Стоимость пая



Benchmark* - ACBI

Инвестиционная стратегия:

Инвестирование в акции-лидеры роста фондового рынка, в акции фундаментально недооцененных компаний и в инструменты с фиксированной доходностью.

	Цена пая	СЧА	АСБИ*
23.06.2008	1,391.6 р.	1,927,027,483.46 р.	2,977,380.83
Июнь	- 2.16% ▼	- 13.23% ▼	- 4.55% ▼
Два месяца	1.82% ▲	-11.55% ▼	14.50% ▲
Три месяца	3.95% ▲	-13.81% ▼	19.86% ▲
Шесть месяцев	-3.88% ▼	-20.57% ▼	0.48% ▲
Девять месяцев	3.88% ▲	11.83% ▲	14.56% ▲
С начала года	-2.79% ▼	-20.27% ▼	1.59% ▲
С даты формирования фонда	39.16% ▲	-100.00% ▼	50.06% ▲

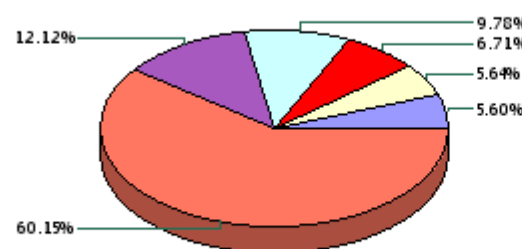
*АСБИ - Внутренний сбалансированный индекс УК

Инвестиционная цель:

Получение долгосрочного прироста стоимости при средней волатильности стоимости пая.

Данные по структуре портфеля:

На дату: 17.06.2008



Доля	Тип вложения
59.98%	Акции обыкновенные
4.17%	Акции привилегированные
2.42%	Денежные средства
33.42%	Облигации



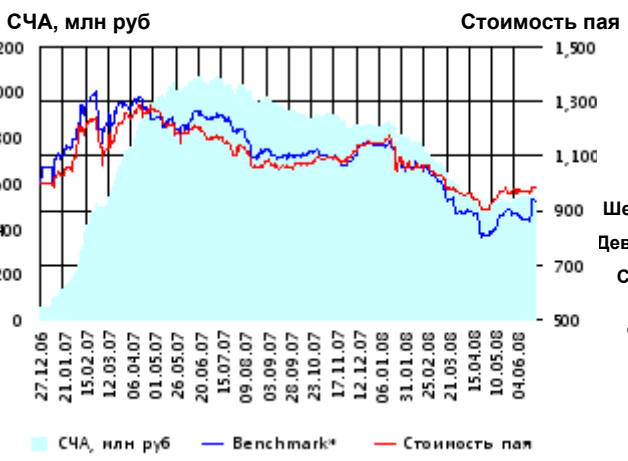
Ценные бумаги

- АК Сберегательный банк РФ оо
- "НК "Роснефть" оо
- Русфинанс банк(ООО) обл.03
- НК ЛУКОЙЛ оо
- Газпром оо
- Другое

Тип вложения

- АО
- Облигации
- АП
- Ден. ср-ва

ОПИФА «Альфа-Капитал Электроэнергетика»



Benchmark* - micex pwr

Инвестиционная стратегия:

Инвестирование в ценные бумаги электроэнергетической отрасли.

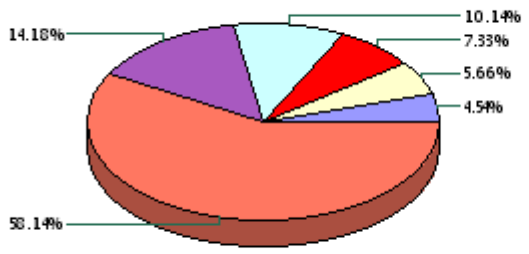
	Цена пая	СЧА	micex pwr*
23.06.2008	984.99 р.	540,886,042.39 р.	2,870.26
Июнь	1.00% ↑	2.50% ↑	4.83% ↑
Два месяца	8.70% ↑	7.23% ↑	16.93% ↑
Три месяца	0.63% ↑	-11.04% ↓	-1.22% ↓
Шесть месяцев	-14.35% ↓	-36.73% ↓	-18.57% ↓
Девять месяцев	-7.29% ↓	-41.24% ↓	-14.40% ↓
С начала года	-14.31% ↓	-36.37% ↓	-18.04% ↓
С даты формирования фонда	-1.50% ↓	1,946.36% ↑	-6.61% ↓

*micex pwr - Индекс MMBE Электроэнергетика

Инвестиционная цель:

Долгосрочное вложение средств в ценные бумаги недооцененных перспективных компаний электроэнергетической отрасли.

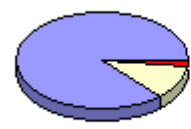
Данные по структуре портфеля: На дату: 17.06.2008



Ценные бумаги

- Мособлгаз ОАО ао
- Мостеплосеть а.о.
- ТГК-9 ао
- Газпром ао
- РАО "ЕЭС России" ао
- Другое

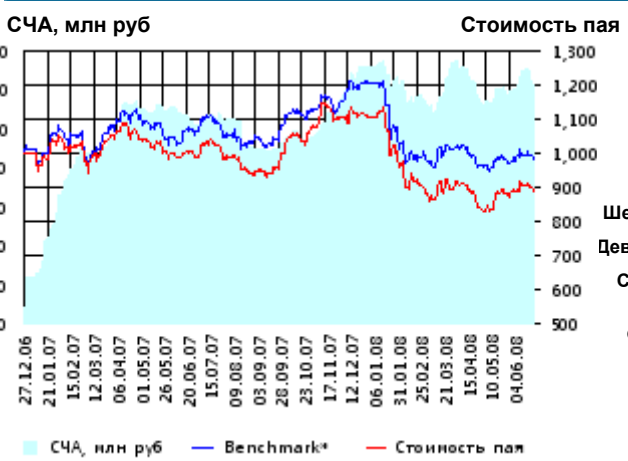
Доля	Тип вложения
86.61%	Акции обыкновенные
2.02%	Акции привилегированные
11.36%	Денежные средства



Тип вложения

- АО
- Ден. ср-ва
- АП

ОПИФА «Альфа-Капитал Телекоммуникации»



Benchmark* - RTSIt

Инвестиционная стратегия:

Инвестирование в ценные бумаги телекоммуникационной отрасли.

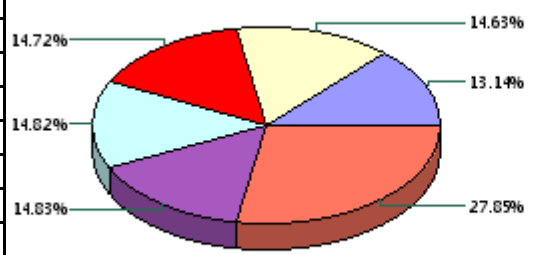
	Цена пая	СЧА	RTSIt*
23.06.2008	888.91 р.	122,670,634.12 р.	6,466.02
Июнь	0.15% ↑	2.84% ↑	0.53% ↑
Два месяца	4.59% ↑	5.67% ↑	2.60% ↑
Три месяца	-2.65% ↓	-2.82% ↓	-4.11% ↓
Шесть месяцев	-20.53% ↓	-6.49% ↓	-18.60% ↓
Девять месяцев	-7.27% ↓	36.54% ↑	-5.85% ↓
С начала года	-19.78% ↓	-6.85% ↓	-18.78% ↓
С даты формирования фонда	-11.11% ↓	1,381.55% ↑	-1.92% ↓

*RTSIt - Индекс РТС - Телекоммуникации, в рублевом выражении

Инвестиционная цель:

Долгосрочное вложение средств в ценные бумаги недооцененных перспективных компаний телекоммуникационной отрасли.

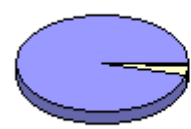
Данные по структуре портфеля: На дату: 17.06.2008



Ценные бумаги

- Сибирьтелеком ао
- Дальнев.конт.электросвязь ао
- Северо-Западный Телеком ао
- Мобильные ТелеСистемы ао
- АФК "Система" ао
- Другое

Доля	Тип вложения
95.95%	Акции обыкновенные
3.39%	Акции привилегированные
0.66%	Денежные средства

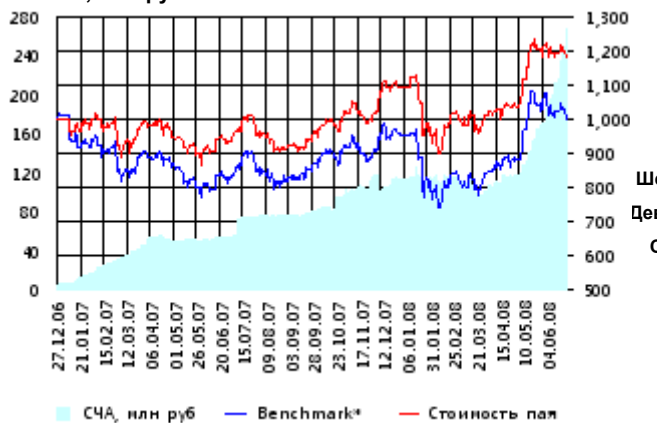


Тип вложения

- АО
- АП
- Ден. ср-ва

ОПИФА «Альфа-Капитал Нефтегаз»

СЧА, млн руб Стоимость пая



СЧА, млн руб Benchmark* Стоимость пая

Benchmark* - RTSog

Инвестиционная стратегия:

Инвестирование в ценные бумаги нефтегазовой отрасли.

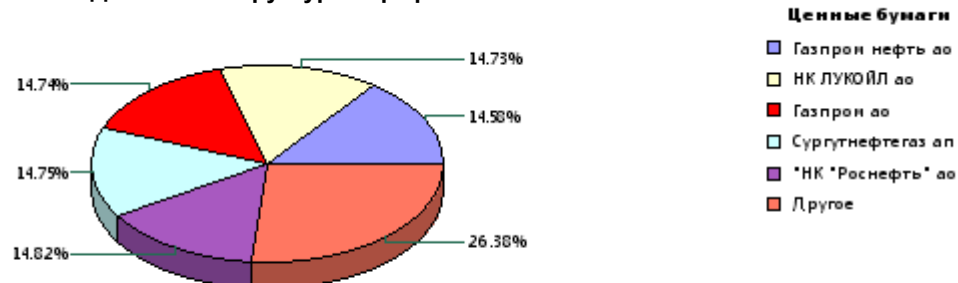
	Цена пая	СЧА	RTSog*
23.06.2008	1,183.93 р.	266,481,753.94 р.	7,388.02
Июнь	- 2.83% ▼	56.47% ▲	- 6.55% ▼
Два месяца	14.33% ▲	127.95% ▲	16.40% ▲
Три месяца	22.14% ▲	174.98% ▲	24.09% ▲
Шесть месяцев	6.66% ▲	131.82% ▲	3.05% ▲
Девять месяцев	25.84% ▲	237.81% ▲	16.83% ▲
С начала года	8.08% ▲	136.43% ▲	4.89% ▲
С даты формирования фонда	18.39% ▲	7,188.18% ▲	0.10% ▲

*RTSog - Индекс РТС - Нефть и Газ, в рублевом выражении

Инвестиционная цель:

Долгосрочное вложение средств в ценные бумаги недооцененных перспективных компаний нефтегазовой отрасли.

Данные по структуре портфеля: На дату: 17.06.2008



Ценные бумаги

- Газпром нефть ао
- НК ЛУКОЙЛ ао
- Газпром ао
- Сургутнефтегаз ао
- *НК *Роснефть* ао
- Другое

Доля Тип вложения

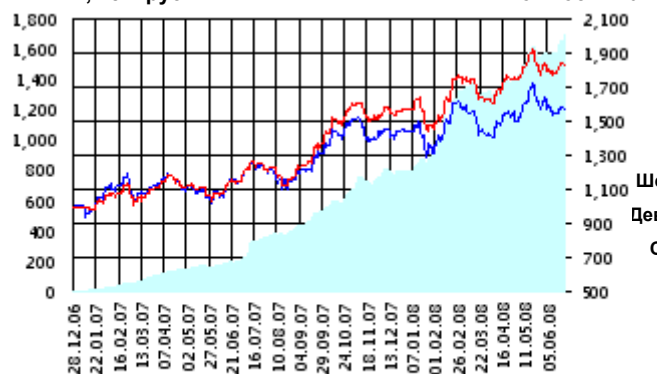
75.96%	Акции обыкновенные
22.82%	Акции привилегированные
1.23%	Денежные средства

Тип вложения

- АО
- АП
- Ден. ср-ва

ОПИФА «Альфа-Капитал Металлургия»

СЧА, млн руб Стоимость пая



СЧА, млн руб Benchmark* Стоимость пая

Benchmark* - RTSmm

Инвестиционная стратегия:

Инвестирование в ценные бумаги металлургической отрасли.

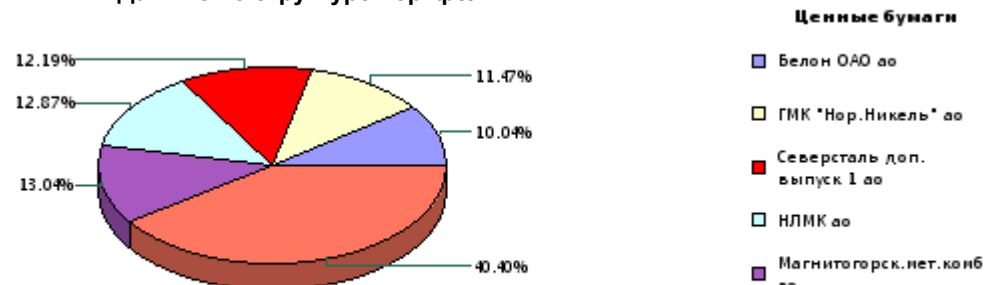
	Цена пая	СЧА	RTSmm*
23.06.2008	1,825.04 р.	1,690,609,362.77 р.	9,604.63
Июнь	- 0.31% ▼	8.65% ▲	- 2.80% ▼
Два месяца	4.32% ▲	22.58% ▲	3.30% ▲
Три месяца	11.36% ▲	29.12% ▲	8.30% ▲
Шесть месяцев	16.80% ▲	112.37% ▲	8.80% ▲
Девять месяцев	33.67% ▲	229.63% ▲	18.69% ▲
С начала года	16.43% ▲	112.24% ▲	8.63% ▲
С даты формирования фонда	82.50% ▲	30,932.88% ▲	56.79% ▲

*RTSmm - Индекс РТС - Металлы и добыча, в рублевом выражении

Инвестиционная цель:

Долгосрочное вложение средств в ценные бумаги недооцененных перспективных компаний металлургической отрасли.

Данные по структуре портфеля: На дату: 17.06.2008



Ценные бумаги

- Белон ОАО ао
- ГМК *Нор.Никель* ао
- Северсталь доп. выпуск 1 ао
- НЛМК ао
- Магнитогорск. мет. коиб ао
- Другое

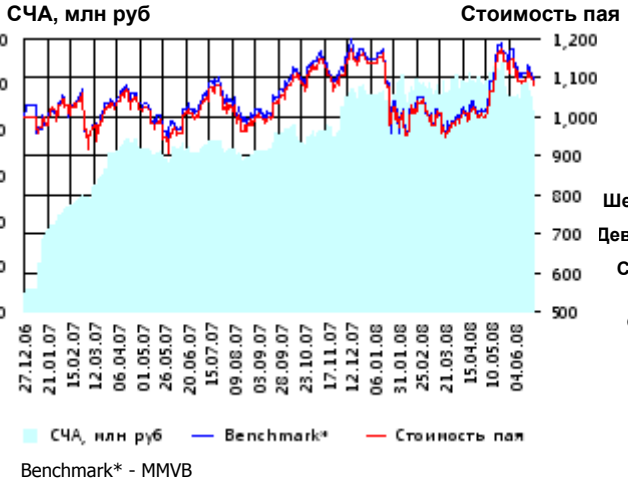
Доля Тип вложения

95.22%	Акции обыкновенные
0.00%	Акции привилегированные
4.78%	Денежные средства

Тип вложения

- АО
- Ден. ср-ва
- АП

ОИПИФ «Альфа-Капитал Индекс ММВБ»



	Цена пая	СЧА	ММVB*
23.06.2008	1,079 р.	88,036,950.06 р.	1,800.99
Июнь	- 5.98% ▼	- 6.54% ▼	- 6.45% ▼
Два месяца	8.28% ▲	-14.23% ▼	9.37% ▲
Три месяца	12.45% ▲	-7.75% ▼	10.94% ▲
Шесть месяцев	-7.15% ▼	-11.81% ▼	- 6.65% ▼
Девять месяцев	3.47% ▲	13.51% ▲	3.72% ▲
С начала года	-5.11% ▼	-7.12% ▼	- 4.65% ▼
С даты формирования фонда	7.90% ▲	1,016.54%	9.62% ▲

*MMVB - Индекс ММВБ

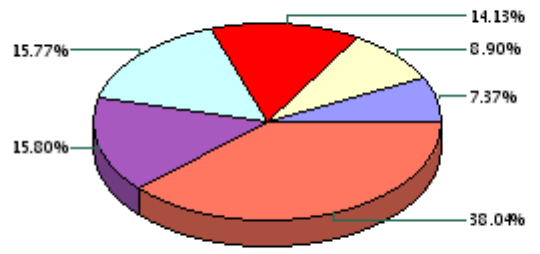
Инвестиционная цель:

▶ Долгосрочное вложение средств в ценные бумаги формирующие индекс ММВБ.

Инвестиционная стратегия:

▶ Основными объектами инвестиций являются ценные бумаги, по которым рассчитывается индекс ММВБ, а также денежные средства, включая иностранную валюту, на счетах и во вкладах в кредитных организациях.

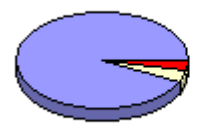
Данные по структуре портфеля: На дату: 17.06.2008



Ценные бумаги

- НК "Роснефть" ао
- ГК "Нор.Никель" ао
- АК Сберегательный банк РФ ао
- НК ЛУКОЙЛ ао
- Газпром ао
- Другое

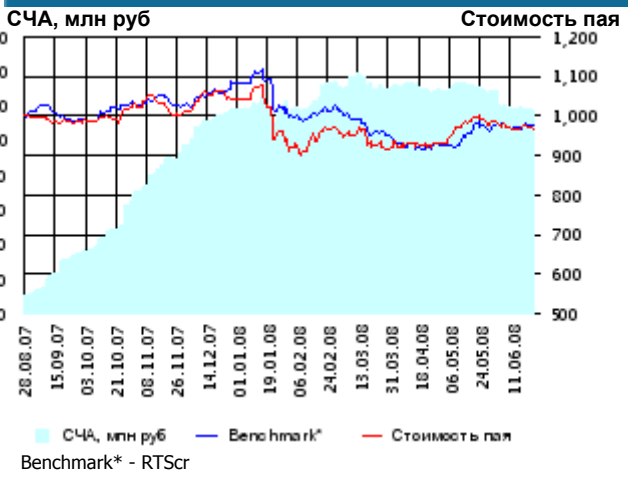
Доля	Тип вложения
92.79%	Акции обыкновенные
3.09%	Акции привилегированные
4.12%	Денежные средства



Тип вложения

- АО
- Ден. ср-ва
- АП

ОПИФА «Альфа-Капитал Потребительский сектор»



	Цена пая	СЧА	RTScr*
23.06.2008	965.05 р.	117,117,440.77 р.	8,166.59
Июнь	- 2.20% ▼	- 8.80% ▼	0.27% ▲
Два месяца	4.55% ▲	-8.34% ▼	6.23% ▲
С даты формирования фонда	-3.49% ▼	1,055.93%	- 2.54% ▼

*RTScr - Индекс РТС - Потребительские товары и розничная торговля, в рублевом выражении

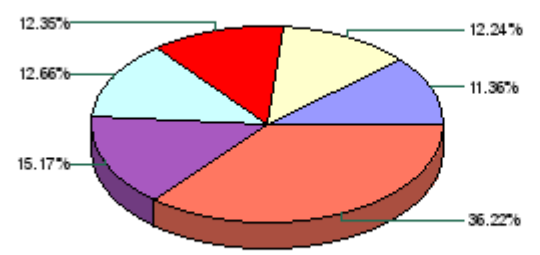
Инвестиционная цель:

▶ Получение дохода за счет долгосрочного вложения средств в ценные бумаги перспективных компаний потребительского сектора. Возможность инвестирования в бизнесы, находящиеся на ранней стадии развития обещает потенциально более высокий рост по сравнению с традиционными отраслями экономики.

Инвестиционная стратегия:

▶ Долгосрочное инвестирование в акции компаний финансового рынка. Основными драйверами являются рост сбережений населения и потребность в розничных финансовых услугах, ведущие к активному развитию сектора.

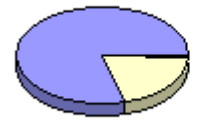
Данные по структуре портфеля: На дату: 17.06.2008



Ценные бумаги

- Газпром ао
- Северсталь-авто а.о.
- Сбербанк а.п. з.в.
- Мобильные ТелеСистемы ао
- ОАО Синергия
- Другое

Доля	Тип вложения
79.07%	Акции обыкновенные
20.12%	Акции привилегированные
0.81%	Денежные средства



Тип вложения

- АО
- АП
- Ден. ср-ва

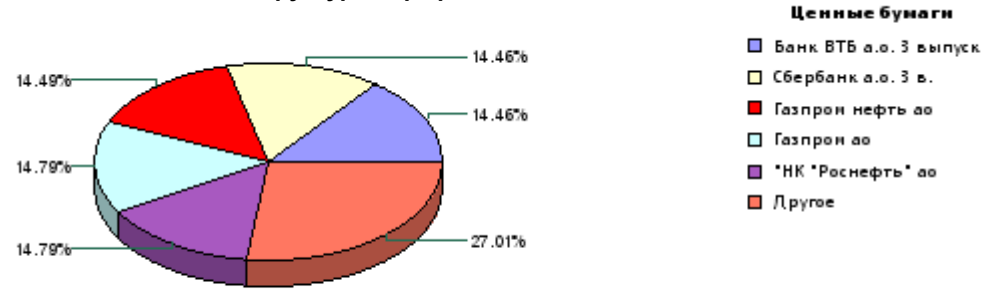
ОПИФА «Альфа-Капитал Предприятия с государственным участием»



	Цена пая	СЧА	MMVB*
23.06.2008	972.53 р.	76,805,264.86 р.	1,800.99
Июнь	- 3.98% ▼	- 6.16% ▼	- 6.45% ▼
Два месяца	9.28% ▲	21.34% ▲	9.37% ▲
С даты формирования фонда	-2.75% ▼	616.87% ▲	8.07% ▲

*MMVB - Индекс MMBB

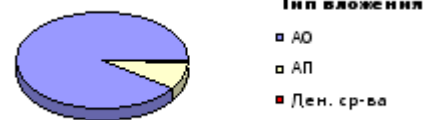
Данные по структуре портфеля: На дату: 17.06.2008



Инвестиционная цель:

Получение дохода за счет долгосрочного вложения средств в ценные бумаги перспективных компаний с государственным участием.

Доля	Тип вложения
90.13%	Акции обыкновенные
9.17%	Акции привилегированные
0.70%	Денежные средства



Инвестиционная стратегия:

Инвестирование средств в акции компаний, часть акций которых закреплена в государственной собственности. Относительный вес акций, включенных в портфель, определяется потенциалом роста стоимости данных акций.

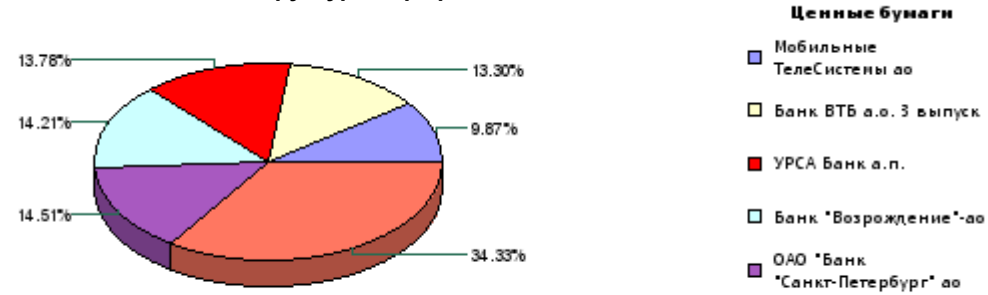
ОПИФА «Альфа-Капитал Финансы»



	Цена пая	СЧА	SBER03*
23.06.2008	845.98 р.	161,144,163.99 р.	77.97
Июнь	- 1.84% ▼	6.32% ▲	- 8.85% ▼
Два месяца	6.81% ▲	43.26% ▲	5.62% ▲
С даты формирования фонда	-15.40% ▼	1,353.91% ▲	- 17.48% ▼

*SBER03 - Сбербанк акции обыкновенные, 3-ий выпуск

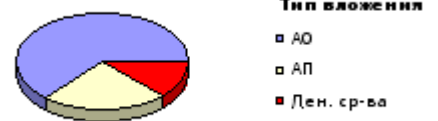
Данные по структуре портфеля: На дату: 17.06.2008



Инвестиционная цель:

Долгосрочное инвестирование в акции компаний финансового рынка. Основными драйверами являются рост сбережений населения и потребность в розничных финансовых услугах, ведущие к активному развитию сектора.

Доля	Тип вложения
63.66%	Акции обыкновенные
23.47%	Акции привилегированные
12.88%	Денежные средства



Инвестиционная стратегия:

Получение дохода за счет долгосрочного вложения средств в ценные бумаги перспективных компаний финансового сектора.

ООО «Управляющая компания «Альфа-Капитал». Лицензия на осуществление деятельности по управлению инвестиционными фондами, паевыми инвестиционными фондами и негосударственными пенсионными фондами № 21-000-1-00028 от 22 сентября 1998 года, выдана ФКЦБ России без ограничения срока действия. Правилами Д.У. паевых инвестиционных фондов под управлением ООО Управляющая компания «Альфа-Капитал» предусмотрены скидки к расчетной стоимости паев при их погашении. Обращаем Ваше внимание, что взимание скидок уменьшает доходность инвестиций в инвестиционные паи фондов

Стоимость инвестиционных паев может увеличиваться и уменьшаться, результаты инвестирования в прошлом не определяют доходы в будущем, государство не гарантирует доходность инвестиций в инвестиционные фонды. Прежде чем приобрести инвестиционный пай, следует внимательно ознакомиться с правилами доверительного управления фондом. Подробная информация о деятельности ООО «Управляющая компания «Альфа-Капитал» и ПИФов, находящихся под ее управлением, включая тексты правил доверительного управления, всех изменений и дополнений к ним, а также сведения о местах приема заявок на приобретение, погашение и обмен инвестиционных паев размещена на сайте ООО «Управляющая компания «Альфа-Капитал»: www.alfacapital.ru