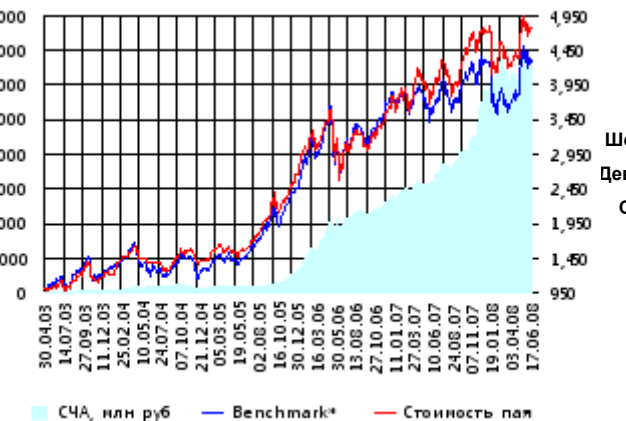


ОПИФА «Альфа-Капитал Акции»

СЧА, млн руб Стоимость пая



	Цена пая	СЧА	RTS*
20.06.2008	4,763.17 р.	6,523,704,667.31 р.	56,275.09
Июнь	- 1.83% ▼	0.11% ▲	- 3.33% ▼
Три месяца	13.84% ▲	8.64% ▲	20.47% ▲
Шесть месяцев	-0.44% ▼	16.73% ▲	- 0.87% ▼
Девять месяцев	13.65% ▲	61.64% ▲	10.85% ▲
С начала года	1.36% ▲	12.17% ▲	0.09% ▲
За год	18.05% ▲	92.09% ▲	14.43% ▲
За три года	193.40% ▲	3,606.94% ▲	180.64% ▲
С даты формирования фонда	376.32% ▲	20,842.88% ▲	328.41% ▲

\*RTS - Индекс РТС, в рублевом выражении

Инвестиционная цель:

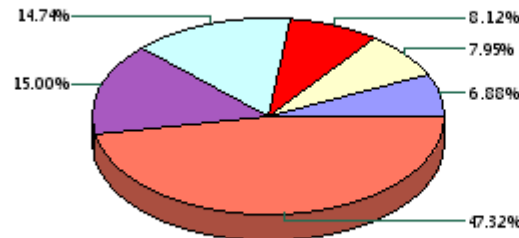
Получение максимальной прибыли, сопоставимой с динамикой роста рынка акций.

Инвестиционная стратегия:

Инвестирование преимущественно в ликвидные акции ведущих российских компаний, а также акции второго эшелона, имеющие значительный потенциал роста.

Данные по структуре портфеля:

На дату: 16.06.2008



Ценные бумаги

- НЛМК ао
- РАО "ЕЭС России" ао
- "НК "Роснефть" ао
- НК ЛУКОЙЛ ао
- Газпром ао
- Другое

Доля Тип вложения

92.95%	Акции обыкновенные
6.65%	Акции привилегированные
0.40%	Денежные средства

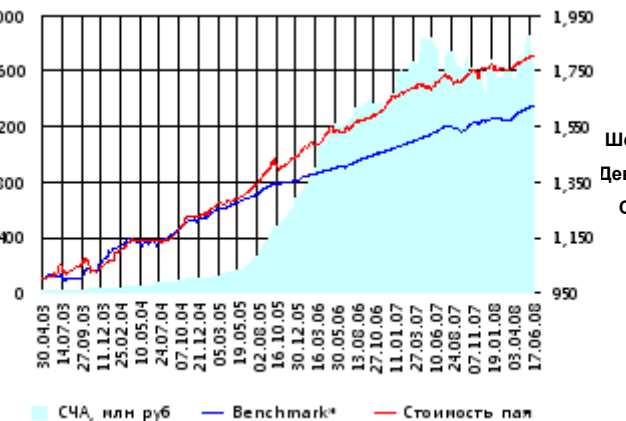


Тип вложения

- АО
- АП
- Ден. ср-ва

ОПИФО «Альфа-Капитал Облигации Плюс»

СЧА, млн руб Стоимость пая



	Цена пая	СЧА	RUX-CBonds*
20.06.2008	1,807.46 р.	1,200,081,528.19 р.	224.01
Июнь	0.50% ▲	- 35.38% ▼	0.34% ▲
Три месяца	2.88% ▲	-25.23% ▼	3.09% ▲
Шесть месяцев	2.67% ▲	-15.41% ▼	3.41% ▲
Девять месяцев	5.50% ▲	-24.97% ▼	6.17% ▲
С начала года	2.55% ▲	-26.16% ▼	3.14% ▲
За год	5.68% ▲	-30.68% ▼	5.81% ▲
За три года	37.31% ▲	497.29% ▲	25.57% ▲
С даты формирования фонда	80.75% ▲	7,617.57% ▲	62.25% ▲

\*RUX-CBonds - Индекс RUX-CBonds

Инвестиционная цель:

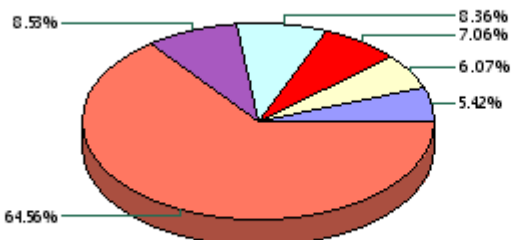
Получение стабильного дохода, превышающего доход по банковскому депозиту и сопоставимого с динамикой роста рынка облигаций.

Инвестиционная стратегия:

Инвестиции в государственные, муниципальные и корпоративные облигации. При благоприятной рыночной ситуации добавляются инвестиции в ликвидные акции российских компаний.

Данные по структуре портфеля:

На дату: 16.06.2008



Ценные бумаги

- Восточный экспресс о.к. 1 в. □□
- ЮТК-04 об.
- Евроконтинент о.к. 5 в.
- Сельз-БанкАКБ ОАО обл. 01
- ИСО ГПБ-Ипотека (ОАО) обл. 1
- Другое

Доля Тип вложения

6.24%	Акции обыкновенные
0.44%	Акции привилегированные
3.12%	Денежные средства
90.20%	Облигации

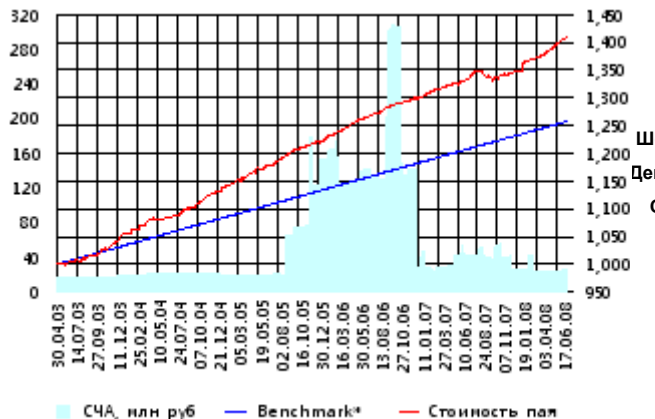


Тип вложения

- Облигации
- АО
- Ден. ср-ва
- АП

ОПИФО «Альфа-Капитал Резерв»

СЧА, млн руб      Стоимость пая



СЧА, млн руб    Benchmark\*    Стоимость пая

Benchmark\* - Тек.депозит

Инвестиционная стратегия:

Инвестиции в максимально надежные и ликвидные государственные, муниципальные и корпоративные облигации, а также денежные средства.

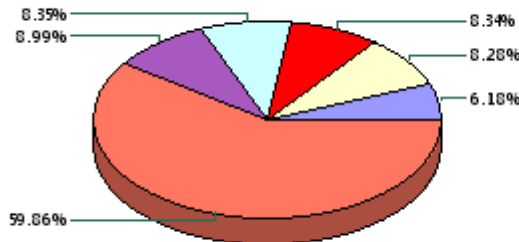
	Цена пая	СЧА	Тек.депозит*
20.06.2008	1,408.15 р.	26,206,108.54 р.	1,257.26
Июнь	0.42% ▲	6.24% ▲	0.23% ▲
Три месяца	2.31% ▲	13.89% ▲	0.98% ▲
Шесть месяцев	4.59% ▲	-2.86% ▼	2.00% ▲
Девять месяцев	5.76% ▲	-31.68% ▼	3.04% ▲
С начала года	4.42% ▲	3.77% ▲	1.91% ▲
За год	5.53% ▲	-38.92% ▼	4.12% ▲
За три года	19.36% ▲	34.73% ▲	13.52% ▲
С даты формирования фонда	40.82% ▲	68.53% ▲	25.73% ▲

\*Тек.депозит - Расчетный депозит - 5%

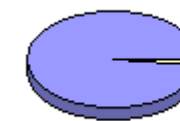
Инвестиционная цель:

Получение стабильного дохода, превышающего доход по депозиту до востребования, при минимизации рисков сокращения суммы инвестиций.

Данные по структуре портфеля:      На дату: 16.06.2008



Доля	Тип вложения
1.73%	Денежные средства
98.27%	Облигации



Ценные бумаги

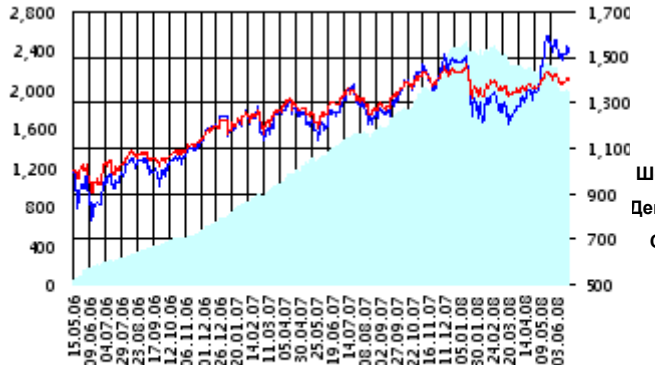
- МБРР о.к. 2 в.
- ВТБ лизинг финанс о.к. 1 в.
- ХКФ Банк ООО 04 Обл.
- Россельхозбанк(ОАО) обл. 04
- КМБ-Банк2
- Другое

Тип вложения

- Облигации
- Ден. ср-ва

ОПИФ СИ «Альфа-Капитал Сбалансированный»

СЧА, млн руб      Стоимость пая



СЧА, млн руб    Benchmark\*    Стоимость пая

Benchmark\* - ACBI

Инвестиционная стратегия:

Инвестирование в акции-лидеры роста фондового рынка, в акции фундаментально недооцененных компаний и в инструменты с фиксированной доходностью.

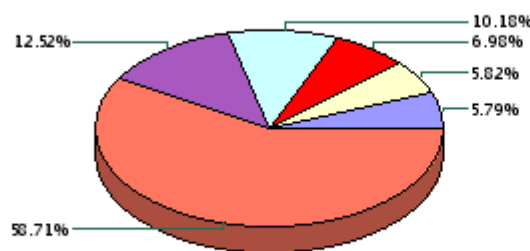
	Цена пая	СЧА	АСБИ*
20.06.2008	1,402.72 р.	1,955,345,610.62 р.	3,025,494.81
Июнь	- 1.38% ▼	- 11.96% ▼	- 3.01% ▼
Два месяца	2.16% ▲	-10.74% ▼	12.98% ▲
Три месяца	4.97% ▲	-12.37% ▼	24.19% ▲
Шесть месяцев	-2.92% ▼	-19.02% ▼	2.52% ▲
Девять месяцев	5.36% ▲	14.16% ▲	17.69% ▲
С начала года	-2.02% ▼	-19.10% ▼	3.23% ▲
С даты формирования фонда	40.27% ▲	-100.00% ▼	52.48% ▲

\*АСБИ - Внутренний сбалансированный индекс УК

Инвестиционная цель:

Получение долгосрочного прироста стоимости при средней волатильности стоимости пая.

Данные по структуре портфеля:      На дату: 16.06.2008



Доля	Тип вложения
62.00%	Акции обыкновенные
4.31%	Акции привилегированные
2.66%	Денежные средства
31.03%	Облигации



Ценные бумаги

- Связь-БанкАКБ ОАО обл. 01
- НК "Роснефть" ао
- Русфинанс банк(ООО) обл.03
- НК ЛУКОЙЛ ао
- Газпром ао
- Другое

Тип вложения

- АО
- Облигации
- АП
- Ден. ср-ва

**ОПИФА «Альфа-Капитал Электроэнергетика»**



Benchmark\* - micex prw

**Инвестиционная стратегия:**

Инвестирование в ценные бумаги электроэнергетической отрасли.

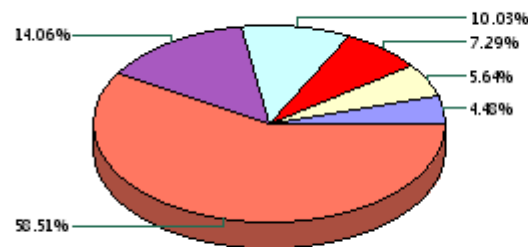
	Цена пая	СЧА	micex prw*
20.06.2008	985.18 р.	540,844,197.98 р.	2,900.11
Июнь	1.02% ↑	2.50% ↑	5.92% ↑
Два месяца	7.42% ↑	5.55% ↑	15.14% ↑
Три месяца	0.53% ↑	-11.46% ↓	0.35% ↑
Шесть месяцев	-14.42% ↓	-36.76% ↓	-17.56% ↓
Девять месяцев	-7.08% ↓	-41.23% ↓	-14.27% ↓
С начала года	-14.29% ↓	-36.37% ↓	-17.18% ↓
С даты формирования фонда	-1.48% ↓	1,946.20% ↑	-5.64% ↓

\*micex prw - Индекс ММВБ Электроэнергетика

**Инвестиционная цель:**

Долгосрочное вложение средств в ценные бумаги недооцененных перспективных компаний электроэнергетической отрасли.

**Данные по структуре портфеля:** На дату: 16.06.2008



**Ценные бумаги**

- Мосэнергосбыт ОАО ао
- Мостелпосеть а.о.
- ТГК-9 ао
- Газпром ао
- РАО "ЕЭС России" ао
- Другое

Доля	Тип вложения
86.28%	Акции обыкновенные
2.01%	Акции привилегированные
11.70%	Денежные средства



**Тип вложения**

- АО
- Ден. ср-ва
- АП

**ОПИФА «Альфа-Капитал Телекоммуникации»**



Benchmark\* - RTSIt

**Инвестиционная стратегия:**

Инвестирование в ценные бумаги телекоммуникационной отрасли.

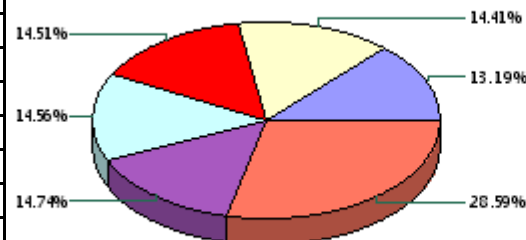
	Цена пая	СЧА	RTSIt*
20.06.2008	900.06 р.	124,429,997.95 р.	6,536.15
Июнь	1.41% ↑	4.31% ↑	1.62% ↑
Два месяца	4.87% ↑	6.46% ↑	1.32% ↑
Три месяца	-2.67% ↓	-0.86% ↓	-2.82% ↓
Шесть месяцев	-19.55% ↓	-5.26% ↓	-17.52% ↓
Девять месяцев	-6.10% ↓	38.73% ↑	-4.65% ↓
С начала года	-18.78% ↓	-5.52% ↓	-17.90% ↓
С даты формирования фонда	-9.99% ↓	1,402.80% ↑	-0.86% ↓

\*RTSIt - Индекс РТС - Телекоммуникации, в рублевом выражении

**Инвестиционная цель:**

Долгосрочное вложение средств в ценные бумаги недооцененных перспективных компаний телекоммуникационной отрасли.

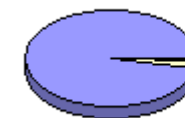
**Данные по структуре портфеля:** На дату: 16.06.2008



**Ценные бумаги**

- Сибирьтелеком ао
- Дальнев.конт.электросвязь ао
- АФК "Система" ао
- Северо-Западный Телеком ао
- Мобильные ТелеСистемы ао
- Другое

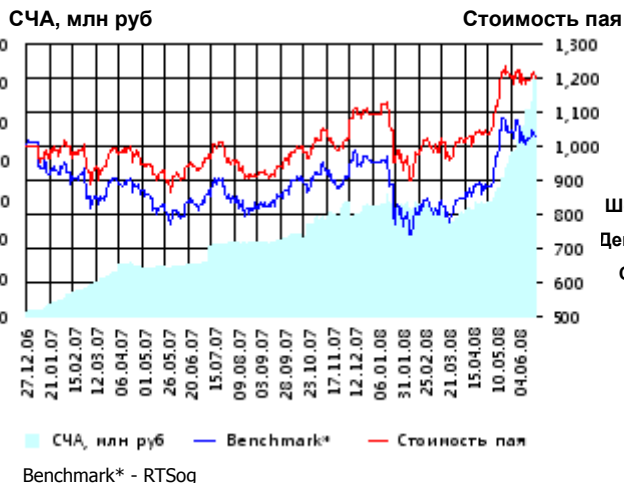
Доля	Тип вложения
96.29%	Акции обыкновенные
3.07%	Акции привилегированные
0.64%	Денежные средства



**Тип вложения**

- АО
- АП
- Ден. ср-ва

ОПИФА «Альфа-Капитал Нефтегаз»



	Цена пая	СЧА	RTSog*
20.06.2008	1,201.11 р.	248,378,547.68 р.	7,573.27
Июнь	- 1.42% ▼	45.84%	- 4.21% ▼
Два месяца	15.44% ▲	113.52%	15.21% ▲
Три месяца	24.69% ▲	158.84%	29.59% ▲
Шесть месяцев	8.70% ▲	118.20%	5.93% ▲
Девять месяцев	28.01% ▲	217.23%	20.69% ▲
С начала года	9.65% ▲	120.37%	7.52% ▲
С даты формирования фонда	20.11% ▲	6,693.06%	2.62% ▲

\*RTSog - Индекс РТС - Нефть и Газ, в рублевом выражении

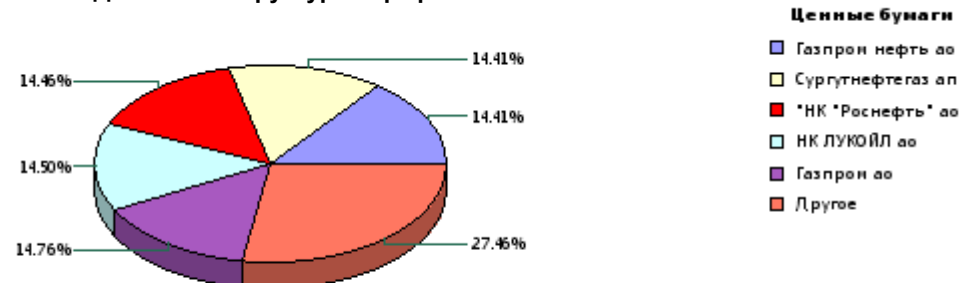
Инвестиционная стратегия:

Инвестирование в ценные бумаги нефтегазовой отрасли.

Инвестиционная цель:

Долгосрочное вложение средств в ценные бумаги недооцененных перспективных компаний нефтегазовой отрасли.

Данные по структуре портфеля: На дату: 16.06.2008



Ценные бумаги

- Газпром нефть ао
- Сургутнефтегаз ап
- НК «Роснефть» ао
- НК ЛУКОЙЛ ао
- Газпром ао
- Другое

Доля	Тип вложения
75.01%	Акции обыкновенные
22.33%	Акции привилегированные
2.66%	Денежные средства



Тип вложения

- АО
- АП
- Ден. ср-ва

ОПИФА «Альфа-Капитал Металлургия»



	Цена пая	СЧА	RTSmm*
20.06.2008	1,839.08 р.	1,648,094,952.64 р.	9,683.16
Июнь	0.45% ▲	5.92%	- 2.01% ▼
Два месяца	4.55% ▲	18.90%	1.50% ▲
Три месяца	12.44% ▲	27.53%	10.13% ▲
Шесть месяцев	18.05% ▲	107.73%	9.89% ▲
Девять месяцев	36.73% ▲	221.43%	22.25% ▲
С начала года	17.32% ▲	106.90%	9.52% ▲
С даты формирования фонда	83.91% ▲	30,152.49%	58.08% ▲

\*RTSmm - Индекс РТС - Металлы и добыча, в рублевом выражении

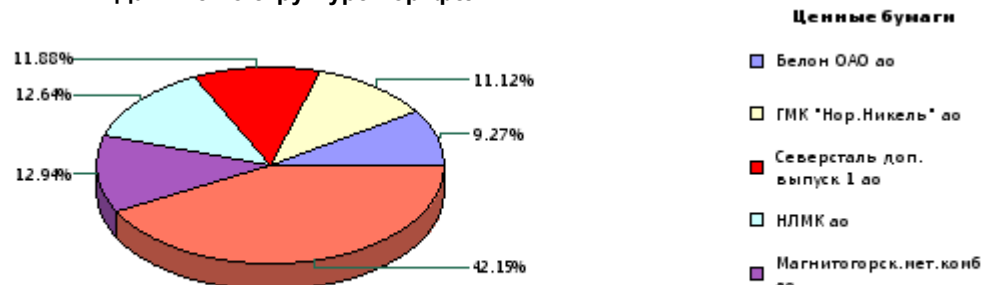
Инвестиционная стратегия:

Инвестирование в ценные бумаги металлургической отрасли.

Инвестиционная цель:

Долгосрочное вложение средств в ценные бумаги недооцененных перспективных компаний металлургической отрасли.

Данные по структуре портфеля: На дату: 16.06.2008



Ценные бумаги

- Белон ОАО ао
- ГМК «Нор.Никель» ао
- Северсталь доп. выпуск 1 ао
- НЛМК ао
- Магнитогорск. мет. коиб ао
- Другое

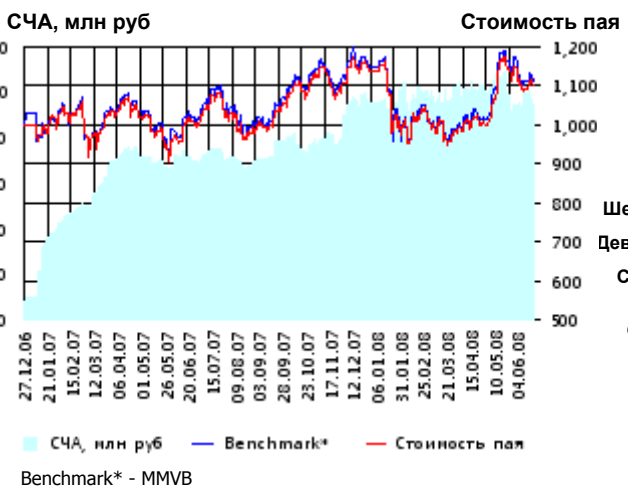
Доля	Тип вложения
93.73%	Акции обыкновенные
0.00%	Акции привилегированные
6.27%	Денежные средства



Тип вложения

- АО
- Ден. ср-ва
- АП

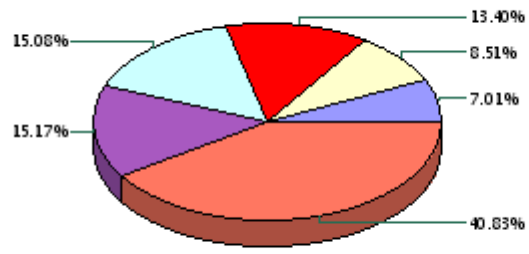
**ОИПИФ «Альфа-Капитал Индекс ММВБ»**



	Цена пая	СЧА	ММВБ*
20.06.2008	1,099.24 р.	94,002,924.21 р.	1,829.22
Июнь	- 4.22% ▼	- 0.21% ▼	- 4.99% ▼
Два месяца	9.17% ▲	- 5.49% ▼	9.30% ▲
Три месяца	15.03% ▲	- 1.89% ▼	16.03% ▲
Шесть месяцев	- 5.15% ▼	- 4.46% ▼	- 5.28% ▼
Девять месяцев	6.08% ▲	20.01% ▲	6.03% ▲
С начала года	- 3.33% ▼	- 0.83% ▼	- 3.16% ▼
С даты формирования фонда	9.92% ▲	1,092.20%	11.34% ▲

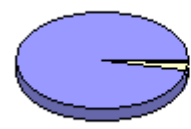
\*MMVB - Индекс ММВБ

**Данные по структуре портфеля:** На дату: 16.06.2008



- Ценные бумаги**
- НК "Роснефть" ао
  - ГК "Нор.Никель" ао
  - АК Сберегательный банк РФ ао
  - Газпром ао
  - НК ЛУКОЙЛ ао
  - Другое

Доля	Тип вложения
96.25%	Акции обыкновенные
3.20%	Акции привилегированные
0.54%	Денежные средства



- Тип вложения**
- АО
  - АП
  - Ден. ср-ва

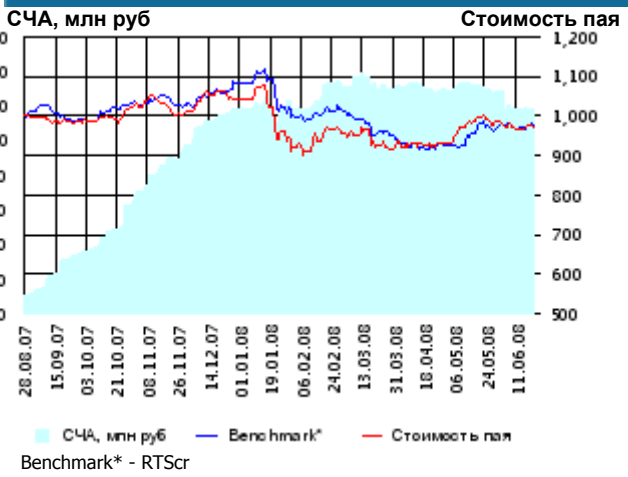
**Инвестиционная цель:**

▶ Долгосрочное вложение средств в ценные бумаги формирующие индекс ММВБ.

**Инвестиционная стратегия:**

▶ Основными объектами инвестиций являются ценные бумаги, по которым рассчитывается индекс ММВБ, а также денежные средства, включая иностранную валюту, на счетах и во вкладах в кредитных организациях.

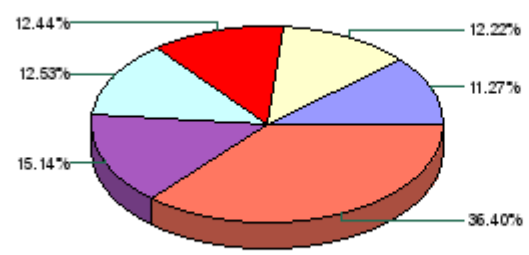
**ОПИФА «Альфа-Капитал Потребительский сектор»**



	Цена пая	СЧА	RTScr*
20.06.2008	970.5 р.	117,906,100.89 р.	8,191.54
Июнь	- 1.64% ▼	- 8.19% ▼	0.57% ▲
Два месяца	4.70% ▲	- 8.23% ▼	5.93% ▲
С даты формирования фонда	- 2.95% ▼	1,063.71%	- 2.25% ▼

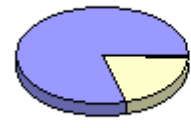
\*RTScr - Индекс РТС - Потребительские товары и розничная торговля, в рублевом выражении

**Данные по структуре портфеля:** На дату: 16.06.2008



- Ценные бумаги**
- Газпром ао
  - Сбербанк а.п. 3 в.
  - Северсталь-авто а.о.
  - Мобильные ТелеСистемы ао
  - ОАО Синергия
  - Другое

Доля	Тип вложения
79.55%	Акции обыкновенные
20.21%	Акции привилегированные
0.23%	Денежные средства



- Тип вложения**
- АО
  - АП
  - Ден. ср-ва

**Инвестиционная цель:**

▶ Получение дохода за счет долгосрочного вложения средств в ценные бумаги перспективных компаний потребительского сектора. Возможность инвестирования в бизнесы, находящиеся на ранней стадии развития обещает потенциально более высокий рост по сравнению с традиционными отраслями экономики.

**Инвестиционная стратегия:**

▶ Долгосрочное инвестирование в акции компаний финансового рынка. Основными драйверами являются рост сбережений населения и потребность в розничных финансовых услугах, ведущие к активному развитию сектора.

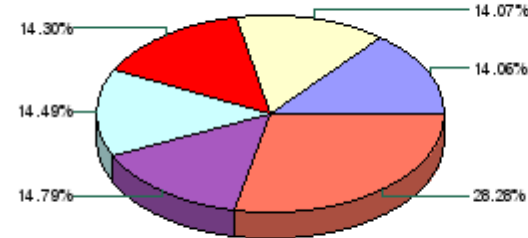
**ОПИФА «Альфа-Капитал Предприятия с государственным участием»**



	Цена пая	СЧА	MMVB*
20.06.2008	984.97 р.	79,966,964.07 р.	1,829.22
Июнь	- 2.75% ▼	- 2.30% ▼	- 4.99% ▼
Два месяца	10.20% ▲	25.67% ▲	9.30% ▲
С даты формирования фонда	-1.50% ▼	646.38% ▲	9.76% ▲

\*MMVB - Индекс MMBB

Данные по структуре портфеля: На дату: 16.06.2008

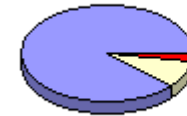


- Ценные бумаги**
- Банк ВТБ а.о. 3 выпуск
  - Сбербанк а.о. 3 в.
  - Газпром нефть ао
  - \*НК "Роснефть" ао
  - Газпром ао
  - Другое

**Инвестиционная цель:**

Получение дохода за счет долгосрочного вложения средств в ценные бумаги перспективных компаний компаний с государственным участием.

Доля	Тип вложения
88.38%	Акции обыкновенные
9.12%	Акции привилегированные
2.51%	Денежные средства



- Тип вложения**
- АО
  - АП
  - Ден. ср-ва

**Инвестиционная стратегия:**

Инвестирование средств в акции компаний, часть акций которых закреплена в государственной собственности. Относительный вес акций, включенных в портфель, определяется потенциалом роста стоимости данных акций.

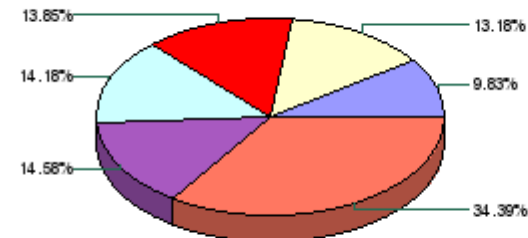
**ОПИФА «Альфа-Капитал Финансы»**



	Цена пая	СЧА	SBER03*
20.06.2008	849.46 р.	161,858,413.98 р.	79.23
Июнь	- 1.43% ▼	6.79% ▲	- 7.38% ▼
Два месяца	7.12% ▲	43.70% ▲	6.64% ▲
С даты формирования фонда	-15.05% ▼	1,360.35% ▲	- 16.15% ▼

\*SBER03 - Сбербанк акции обыкновенные, 3-ий выпуск

Данные по структуре портфеля: На дату: 16.06.2008



- Ценные бумаги**
- Мобильные ТелеСистемы ао
  - Банк ВТБ а.о. 3 выпуск
  - УРСА Банк а.п.
  - Банк "Возрождение" ао
  - ОАО "Банк "Санкт-Петербург" ао
  - Другое

**Инвестиционная цель:**

Долгосрочное инвестирование в акции компаний финансового рынка. Основными драйверами являются рост сбережений населения и потребность в розничных финансовых услугах, ведущие к активному развитию сектора.

Доля	Тип вложения
62.80%	Акции обыкновенные
23.50%	Акции привилегированные
13.71%	Денежные средства



- Тип вложения**
- АО
  - АП
  - Ден. ср-ва

**Инвестиционная стратегия:**

Получение дохода за счет долгосрочного вложения средств в ценные бумаги перспективных компаний финансового сектора.

ООО «Управляющая компания «Альфа-Капитал». Лицензия на осуществление деятельности по управлению инвестиционными фондами, паевыми инвестиционными фондами и негосударственными пенсионными фондами № 21-000-1-00028 от 22 сентября 1998 года, выдана ФКЦБ России без ограничения срока действия. Правилами Д.У. паевых инвестиционных фондов под управлением ООО Управляющая компания «Альфа-Капитал» предусмотрены скидки к расчетной стоимости паев при их погашении. Обращаем Ваше внимание, что взимание скидок уменьшает доходность инвестиций в инвестиционные паи фондов

Стоимость инвестиционных паев может увеличиваться и уменьшаться, результаты инвестирования в прошлом не определяют доходы в будущем, государство не гарантирует доходность инвестиций в инвестиционные фонды. Прежде чем приобрести инвестиционный пай, следует внимательно ознакомиться с правилами доверительного управления фондом. Подробная информация о деятельности ООО «Управляющая компания «Альфа-Капитал» и ПИФов, находящихся под ее управлением, включая тексты правил доверительного управления, всех изменений и дополнений к ним, а также сведения о местах приема заявок на приобретение, погашение и обмен инвестиционных паев размещена на сайте ООО «Управляющая компания «Альфа-Капитал»: [www.alfacapital.ru](http://www.alfacapital.ru)