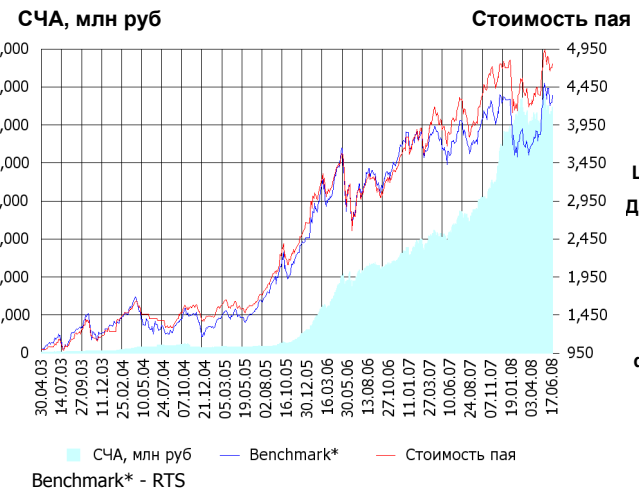


ОПИФА «Альфа-Капитал Акции»



	Цена пая	СЧА	RTS*
18.06.2008	4,800.06 р.	6,533,987,287.22 р.	56,801.25
Июнь	- 1.07% ▼	0.26% ▲	- 2.43% ▼
Три месяца	12.85% ▲	8.05% ▲	19.70% ▲
Шесть месяцев	2.22% ▲	19.95% ▲	1.43% ▲
Девять месяцев	16.04% ▲	64.21% ▲	11.16% ▲
С начала года	2.14% ▲	12.35% ▲	1.03% ▲
За год	18.68% ▲	93.81% ▲	15.98% ▲
За три года	200.72% ▲	3,643.34% ▲	189.92% ▲
С даты формирования фонда	380.01% ▲	20,875.89% ▲	332.42% ▲

*RTS - Индекс РТС, в рублевом выражении

Инвестиционная цель:

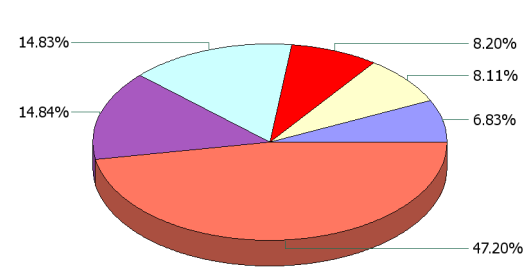
Получение максимальной прибыли, сопоставимой с динамикой роста рынка акций.

Инвестиционная стратегия:

Инвестирование преимущественно в ликвидные акции ведущих российских компаний, а также акции второго эшелона, имеющие значительный потенциал роста.

Данные по структуре портфеля:

На дату: 12.06.2008

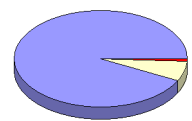


Ценные бумаги

- НЛМК ао
- РАО "ЕЭС России" ао
- "НК "Роснефть" ао
- Газпром ао
- НК ЛУКОЙЛ ао
- Другое

Доля Тип вложения

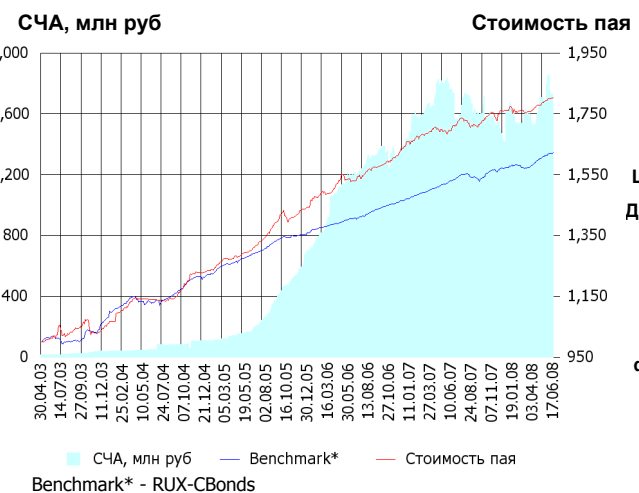
92.57%	Акции обыкновенные
6.68%	Акции привилегированные
0.75%	Денежные средства



Тип вложения

- АО
- АП
- Ден. ср-ва

ОПИФО «Альфа-Капитал Облигации Плюс»



	Цена пая	СЧА	RUX-CBonds*
18.06.2008	1,806.92 р.	1,645,506,458.31 р.	224.01
Июнь	0.47% ▲	- 11.39% ▼	0.34% ▲
Три месяца	2.86% ▲	4.16% ▲	3.13% ▲
Шесть месяцев	2.82% ▲	14.85% ▲	3.44% ▲
Девять месяцев	5.52% ▲	1.96% ▲	6.00% ▲
С начала года	2.52% ▲	1.25% ▲	3.14% ▲
За год	5.64% ▲	-5.27% ▼	5.90% ▲
За три года	37.93% ▲	734.23% ▲	25.76% ▲
С даты формирования фонда	80.69% ▲	10,482.04% ▲	62.25% ▲

*RUX-CBonds - Индекс RUX-CBonds

Инвестиционная цель:

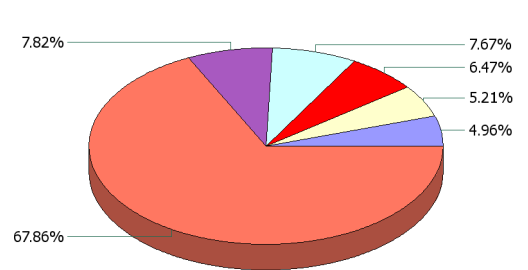
Получение стабильного дохода, превышающего доход по банковскому депозиту и сопоставимого с динамикой роста рынка облигаций.

Инвестиционная стратегия:

Инвестиции в государственные, муниципальные и корпоративные облигации. При благоприятной рыночной ситуации добавляются инвестиции в ликвидные акции российских компаний.

Данные по структуре портфеля:

На дату: 12.06.2008

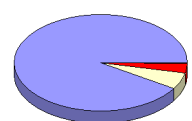


Ценные бумаги

- Восточный экспресс о.к. 1 в.
- ОГК-5 обл. сер. 01
- Еврокоммерц о.к. 5 в.
- Связь-БанкАКБ ОАО обл. 01
- ИСО ГПБ-Ипотека (ОАО) обл. 1
- Другое

Доля Тип вложения

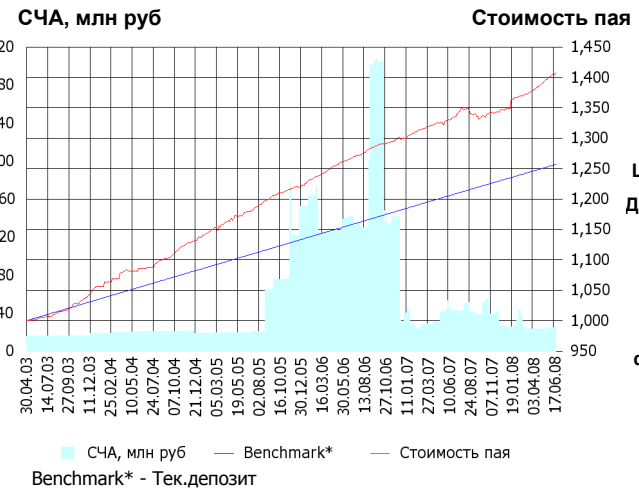
5.68%	Акции обыкновенные
0.40%	Акции привилегированные
2.81%	Денежные средства
91.11%	Облигации



Тип вложения

- Облигации
- АО
- Ден. ср-ва
- АП

ОПИФО «Альфа-Капитал Резерв»



	Цена пая	СЧА	Тек.деPOSIT*
18.06.2008	1,407.48 р.	25,793,688.98 р.	1,256.99
Июнь	0.38% ▲	4.57% ▲	0.21% ▲
Три месяца	2.31% ▲	12.15% ▲	1.00% ▲
Шесть месяцев	4.52% ▲	-4.41% ▼	2.02% ▲
Девять месяцев	5.70% ▲	-33.23% ▼	3.07% ▲
С начала года	4.37% ▲	2.14% ▲	1.89% ▲
За год	5.57% ▲	-39.41% ▼	4.14% ▲
За три года	19.40% ▲	32.72% ▲	13.55% ▲
С даты формирования фонда	40.75% ▲	65.88% ▲	25.70% ▲

*Тек.деPOSIT - Расчетный депозит - 5%

Инвестиционная стратегия:

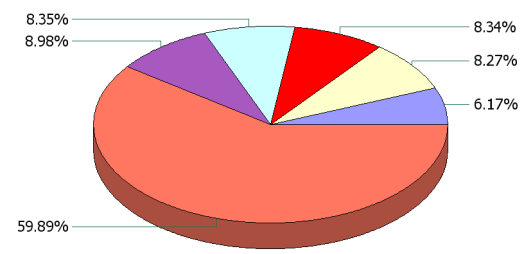
Инвестиции в максимально надежные и ликвидные государственные, муниципальные и корпоративные облигации, а также денежные средства.

Инвестиционная цель:

Получение стабильного дохода, превышающего доход по депозиту до востребования, при минимизации рисков сокращения суммы инвестиций.

Данные по структуре портфеля:

На дату: 12.06.2008




Ценные бумаги

- МБРР о.к. 2 в.
- ВТБ лизинг финанс о.к. 1 в.
- ХКФ Банк ООО 04 Обл.
- Россельхозбанк(ОАО) обл. 04
- КМБ-Банк2
- Другое

Доля Тип вложения

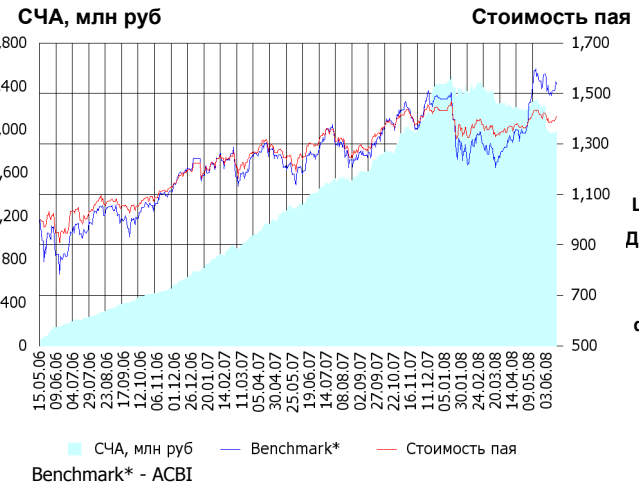
4.94%	Денежные средства
95.06%	Облигации



Тип вложения

- Облигации
- Ден. ср-ва

ОПИФ СИ «Альфа-Капитал Сбалансированный»



	Цена пая	СЧА	АСВБ*
18.06.2008	1,409.82 р.	1,985,917,941.08 р.	3,053,752.66
Июнь	-0.88% ▼	-10.58% ▼	-2.10% ▼
Два месяца	2.36% ▲	-10.02% ▼	13.57% ▲
Три месяца	4.84% ▲	-12.21% ▼	23.45% ▲
Шесть месяцев	-1.29% ▼	-16.54% ▼	4.93% ▲
Девять месяцев	6.79% ▲	17.22% ▲	17.83% ▲
С начала года	-1.52% ▼	-17.84% ▼	4.20% ▲
С даты формирования фонда	40.98% ▲	-100.00% ▼	53.90% ▲

*АСВБ - Внутренний сбалансированный индекс УК

Инвестиционная стратегия:

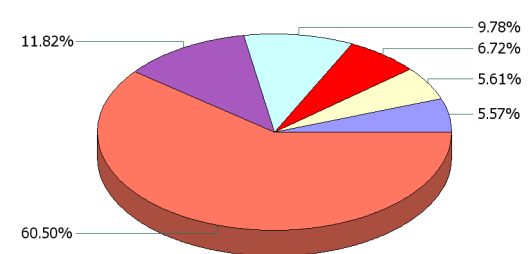
Инвестирование в акции-лидеры роста фондового рынка, в акции фундаментально недооцененных компаний и в инструменты с фиксированной доходностью.

Инвестиционная цель:

Получение долгосрочного прироста стоимости при средней волатильности стоимости пая.

Данные по структуре портфеля:

На дату: 12.06.2008

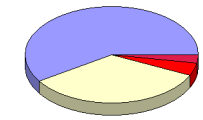


Ценные бумаги

- Связь-БанкАКБ ОАО обл. 01
- "НК "Роснефть" ао
- Русфинанс банк(ООО) обл.03
- НК ЛУКОЙЛ ао
- Газпром ао
- Другое

Доля Тип вложения

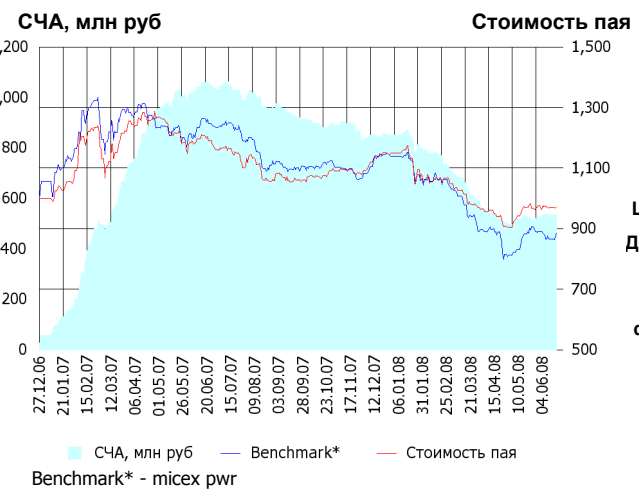
59.30%	Акции обыкновенные
4.12%	Акции привилегированные
2.81%	Денежные средства
33.77%	Облигации



Тип вложения

- АО
- Облигации
- АП
- Ден. ср-ва

ОПИФА «Альфа-Капитал Электроэнергетика»



Инвестиционная стратегия:

Инвестирование в ценные бумаги электроэнергетической отрасли.

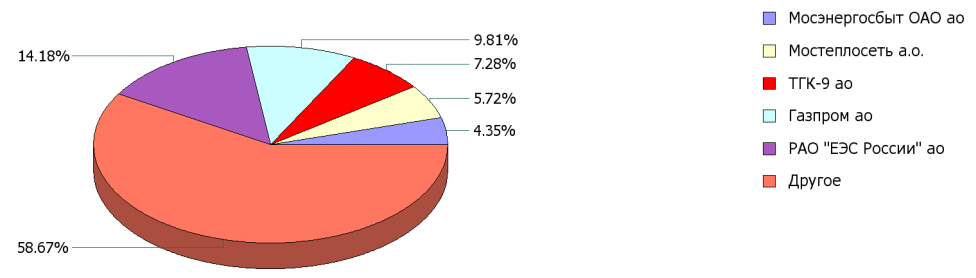
	Цена пая	СЧА	micex prw*
18.06.2008	971.84 р.	535,590,855.45 р.	2,719.9
Июнь	- 0.35% ▼	1.50% ▲	- 0.66% ▼
Два месяца	3.48% ▲	1.29% ▲	- 0.38% ▼
Три месяца	-1.60% ▼	-14.93% ▼	- 6.13% ▼
Шесть месяцев	-14.94% ▼	-36.83% ▼	- 22.32% ▼
Девять месяцев	-9.00% ▼	-42.52% ▼	- 19.73% ▼
С начала года	-15.45% ▼	-36.99% ▼	- 22.33% ▼
С даты формирования фонда	-2.82% ▼	1,926.32%	- 11.50% ▼

*micex prw - Индекс ММВБ Электроэнергетика

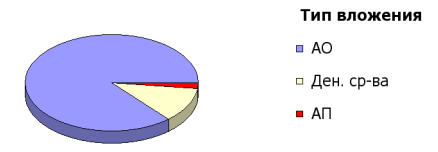
Инвестиционная цель:

Долгосрочное вложение средств в ценные бумаги недооцененных перспективных компаний электроэнергетической отрасли.

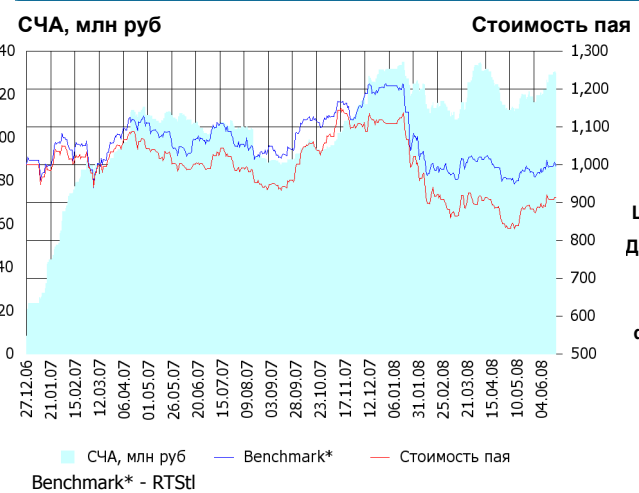
Данные по структуре портфеля: На дату: 12.06.2008



Доля	Тип вложения
86.25%	Акции обыкновенные
2.01%	Акции привилегированные
11.74%	Денежные средства



ОПИФА «Альфа-Капитал Телекоммуникации»



Инвестиционная стратегия:

Инвестирование в ценные бумаги телекоммуникационной отрасли.

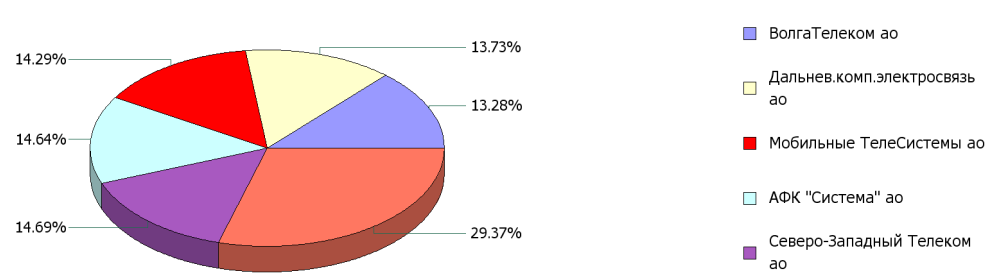
	Цена пая	СЧА	RTSIt*
18.06.2008	912.32 р.	129,823,145.7 р.	6,570.56
Июнь	2.79% ▲	8.83% ▲	2.15% ▲
Два месяца	3.01% ▲	4.39% ▲	0.45% ▲
Три месяца	2.11% ▲	11.81% ▲	- 0.93% ▼
Шесть месяцев	-17.86% ▼	0.87% ▲	- 16.25% ▼
Девять месяцев	-4.67% ▼	44.48% ▲	- 4.74% ▼
С начала года	-17.67% ▼	-1.42% ▼	- 17.47% ▼
С даты формирования фонда	-8.77% ▼	1,467.94%	- 0.33% ▼

*RTSIt - Индекс РТС - Телекоммуникации, в рублевом выражении

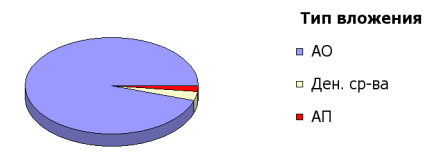
Инвестиционная цель:

Долгосрочное вложение средств в ценные бумаги недооцененных перспективных компаний телекоммуникационной отрасли.

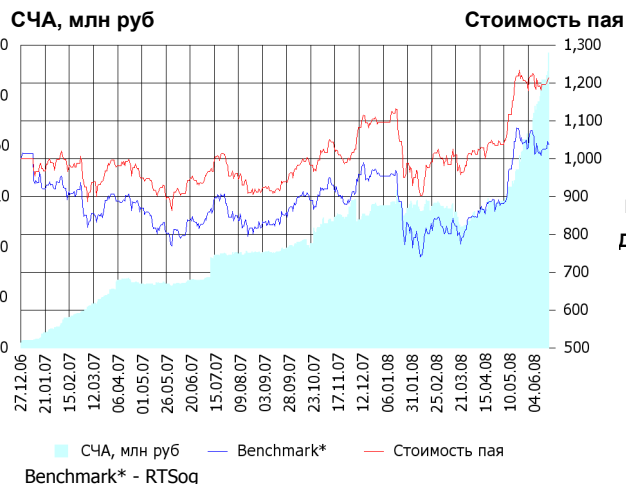
Данные по структуре портфеля: На дату: 12.06.2008



Доля	Тип вложения
95.04%	Акции обыкновенные
1.93%	Акции привилегированные
3.03%	Денежные средства



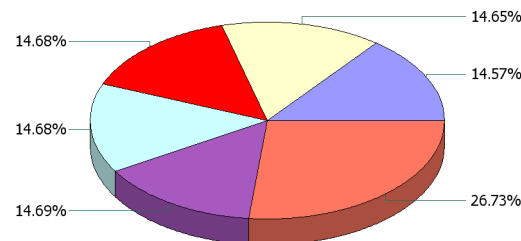
ОПИФА «Альфа-Капитал Нефтегаз»



	Цена пая	СЧА	RTSog*
18.06.2008	1,213.7 р.	233,478,786.12 р.	7,650.68
Июнь	- 0.39% ▼	37.09% ▲	- 3.23% ▼
Два месяца	16.51% ▲	100.70% ▲	16.98% ▲
Три месяца	23.46% ▲	139.10% ▲	28.81% ▲
Шесть месяцев	11.28% ▲	115.93% ▲	8.81% ▲
Девять месяцев	29.19% ▲	197.84% ▲	20.52% ▲
С начала года	10.79% ▲	107.15% ▲	8.62% ▲
С даты формирования фонда	21.37% ▲	6,285.56% ▲	3.66% ▲

*RTSog - Индекс РТС - Нефть и Газ, в рублевом выражении

Данные по структуре портфеля: На дату: 12.06.2008



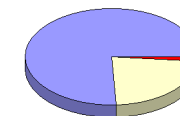
Ценные бумаги

- Газпром нефть ао
- Сургутнефтегаз ап
- НК ЛУКОЙЛ ао
- Газпром ао
- "НК "Роснефть" ао
- Другое

Тип вложения

- АО
- АП
- Ден. ср-ва

Доля	Тип вложения
75.71%	Акции обыкновенные
22.78%	Акции привилегированные
1.51%	Денежные средства



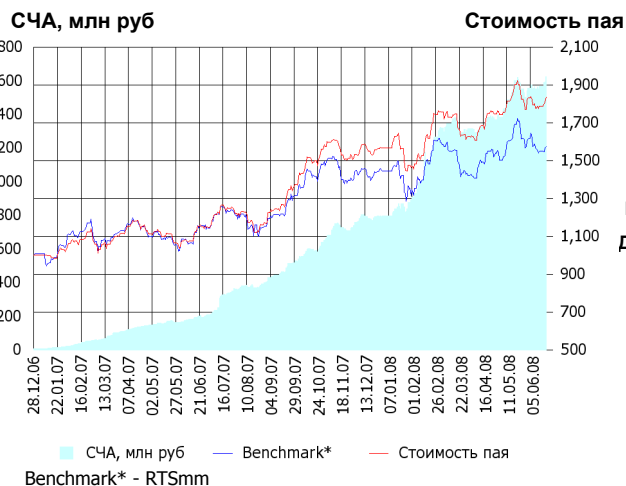
Инвестиционная цель:

Долгосрочное вложение средств в ценные бумаги недооцененных перспективных компаний нефтегазовой отрасли.

Инвестиционная стратегия:

Инвестирование в ценные бумаги нефтегазовой отрасли.

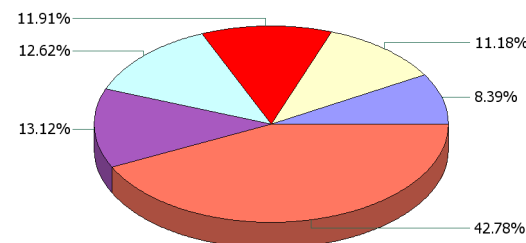
ОПИФА «Альфа-Капитал Металлургия»



	Цена пая	СЧА	RTSmm*
18.06.2008	1,834.47 р.	1,624,348,928.48 р.	9,643.55
Июнь	0.20% ▲	4.39% ▲	- 2.41% ▼
Два месяца	4.81% ▲	17.35% ▲	1.65% ▲
Три месяца	10.17% ▲	23.91% ▲	6.87% ▲
Шесть месяцев	19.93% ▲	111.10% ▲	11.50% ▲
Девять месяцев	40.07% ▲	233.22% ▲	23.84% ▲
С начала года	17.03% ▲	103.92% ▲	9.07% ▲
С даты формирования фонда	83.45% ▲	29,716.60% ▲	57.43% ▲

*RTSmm - Индекс РТС - Металлы и добыча, в рублевом выражении

Данные по структуре портфеля: На дату: 12.06.2008



Ценные бумаги

- Белон а.о.
- ГМК "Нор.Никель" ао
- Северсталь доп. выпуск 1 ао
- НЛМК ао
- Магнитогорск.мет.комб ао
- Другое

Тип вложения

- АО
- Ден. ср-ва
- АП

Доля	Тип вложения
93.29%	Акции обыкновенные
0.00%	Акции привилегированные
6.71%	Денежные средства



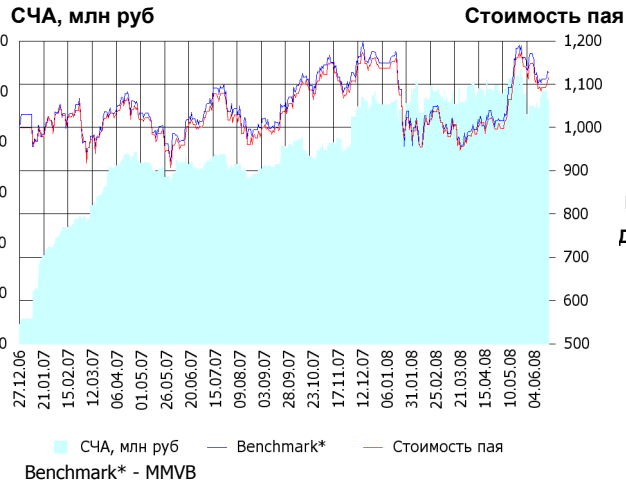
Инвестиционная цель:

Долгосрочное вложение средств в ценные бумаги недооцененных перспективных компаний металлургической отрасли.

Инвестиционная стратегия:

Инвестирование в ценные бумаги металлургической отрасли.

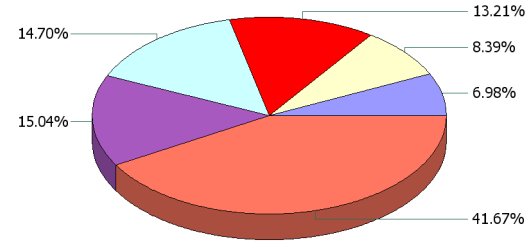
ОИПИФ «Альфа-Капитал Индекс ММВБ»



	Цена пая	СЧА	ММВБ*
18.06.2008	1,114.29 р.	96,731,569.33 р.	1,851.09
Июнь	- 2.91% ▼	2.69% ▲	- 3.85% ▼
Два месяца	9.18% ▲	- 4.14% ▼	8.46% ▲
Три месяца	14.58% ▲	- 4.31% ▼	15.51% ▲
Шесть месяцев	- 2.44% ▼	3.19% ▲	- 2.54% ▼
Девять месяцев	7.90% ▲	30.95% ▲	6.95% ▲
С начала года	- 2.00% ▼	2.05% ▲	- 2.00% ▼
С даты формирования фонда	11.43% ▲	1,126.81%	12.67% ▲

*ММВБ - Индекс ММВБ

Данные по структуре портфеля: На дату: 12.06.2008

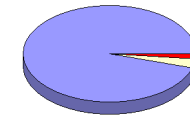


Ценные бумаги

- "НК "Роснефть" ао
- ГКМ "Нор.Никель" ао
- АК Сберегательный банк РФ ао
- Газпром ао
- НК ЛУКОЙЛ ао
- Другое

Тип вложения

Доля	Тип вложения
95.26%	Акции обыкновенные
3.15%	Акции привилегированные
1.59%	Денежные средства



- АО
- АП
- Ден. ср-ва

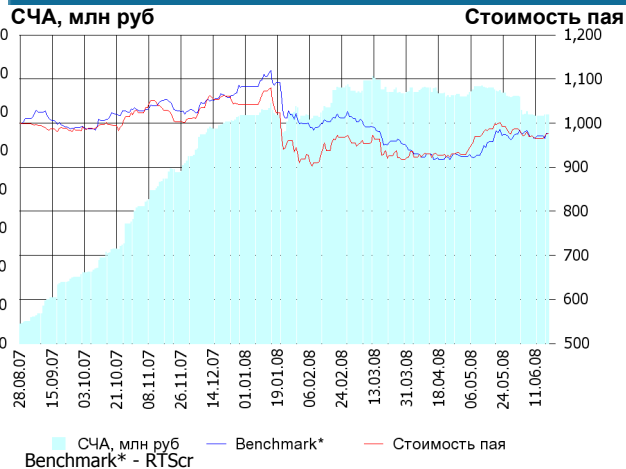
Инвестиционная цель:

▶ Долгосрочное вложение средств в ценные бумаги формирующие индекс ММВБ.

Инвестиционная стратегия:

▶ Основными объектами инвестиций являются ценные бумаги, по которым рассчитывается индекс ММВБ, а также денежные средства, включая иностранную валюту, на счетах и во вкладах в кредитных организациях.

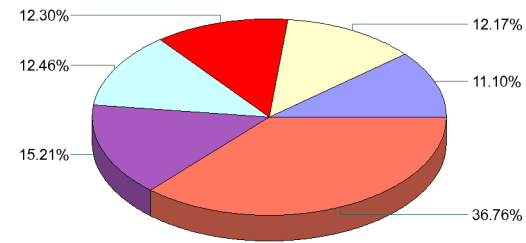
ОПИФА «Альфа-Капитал Потребительский сектор»



	Цена пая	СЧА	RTScr*
18.06.2008	977.1 р.	118,695,500.07 р.	8,188.02
Июнь	- 0.97% ▼	- 7.57% ▼	0.53% ▲
Два месяца	5.44% ▲	- 8.42% ▼	6.52% ▲
С даты формирования фонда	- 2.29% ▼	1,071.50%	- 2.29% ▼

*RTScr - Индекс РТС - Потребительские товары и розничная торговля, в рублевом выражении

Данные по структуре портфеля: На дату: 12.06.2008

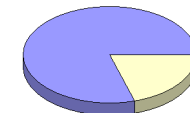


Ценные бумаги

- Газпром ао
- Сбербанк а.п. з.в.
- Северсталь-авто а.о.
- Мобильные ТелеСистемы ао
- ОАО Синергия
- Другое

Тип вложения

Доля	Тип вложения
79.62%	Акции обыкновенные
20.26%	Акции привилегированные
0.12%	Денежные средства



- АО
- АП
- Ден. ср-ва

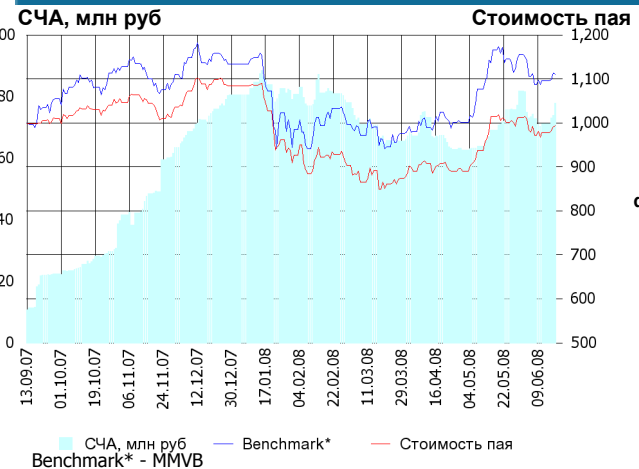
Инвестиционная цель:

▶ Получение дохода за счет долгосрочного вложения средств в ценные бумаги перспективных компаний потребительского сектора. Возможность инвестирования в бизнесы, находящиеся на ранней стадии развития обещает потенциально более высокий рост по сравнению с традиционными отраслями экономики.

Инвестиционная стратегия:

▶ Долгосрочное инвестирование в акции компаний финансового рынка. Основными драйверами являются рост сбережений населения и потребность в розничных финансовых услугах, ведущие к активному развитию сектора.

ОПИФА «Альфа-Капитал Предприятия с государственным участием»



Инвестиционная стратегия:

Инвестирование средств в акции компаний, часть акций которых закреплена в государственной собственности. Относительный вес акций, включенных в портфель, определяется потенциалом роста стоимости данных акций.

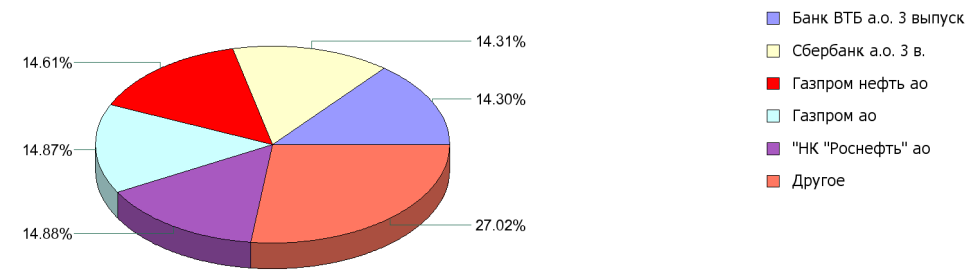
	Цена пая	СЧА	MMVB*
18.06.2008	993.51 р.	77,856,102.56 р.	1,851.09
Июнь	- 1.91% ▼	- 4.88% ▼	- 3.85% ▼
Два месяца	9.38% ▲	15.39% ▲	8.46% ▲
С даты формирования фонда	-0.65% ▼	626.68% ▲	11.08% ▲

*MMVB - Индекс ММВБ

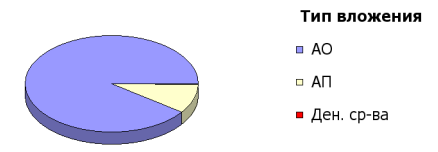
Инвестиционная цель:

Получение дохода за счет долгосрочного вложения средств в ценные бумаги перспективных компаний компаний с государственным участием.

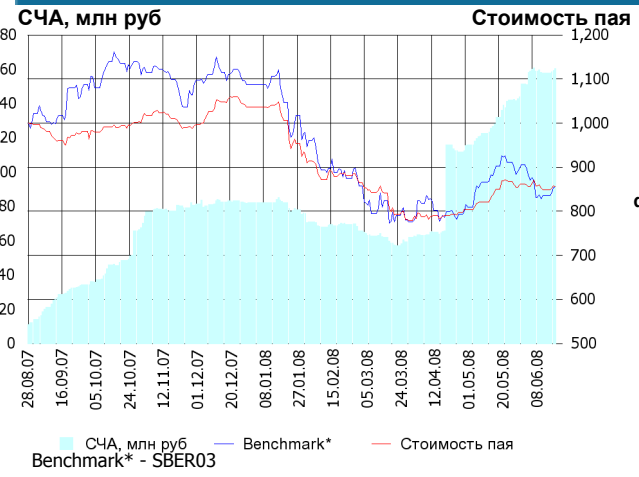
Данные по структуре портфеля: На дату: 12.06.2008



Доля	Тип вложения
90.14%	Акции обыкновенные
9.49%	Акции привилегированные
0.38%	Денежные средства



ОПИФА «Альфа-Капитал Финансы»



Инвестиционная стратегия:

Получение дохода за счет долгосрочного вложения средств в ценные бумаги перспективных компаний финансового сектора.

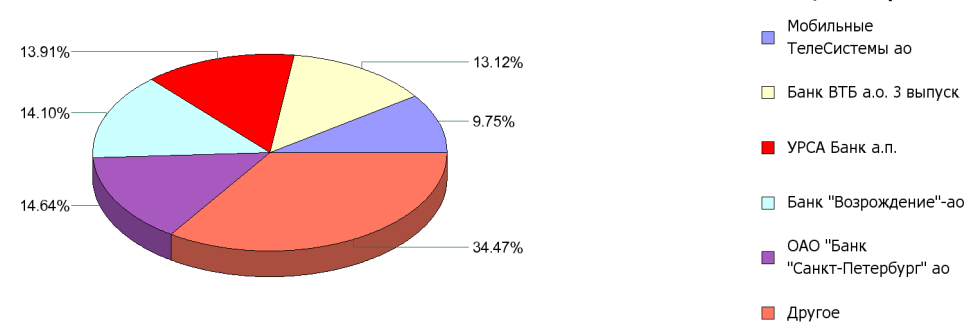
	Цена пая	СЧА	SBER03*
18.06.2008	856.27 р.	160,351,133.9 р.	80.87
Июнь	- 0.64% ▼	5.80% ▲	- 5.46% ▼
Два месяца	8.29% ▲	38.58% ▲	7.10% ▲
С даты формирования фонда	-14.37% ▼	1,346.75% ▲	- 14.41% ▼

*SBER03 - Сбербанк акции обыкновенные, 3-ий выпуск

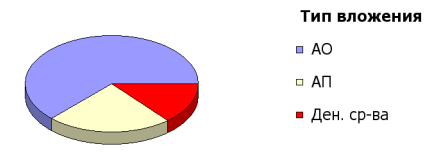
Инвестиционная цель:

Долгосрочное инвестирование в акции компаний финансового рынка. Основными драйверами являются рост сбережений населения и потребность в розничных финансовых услугах, ведущие к активному развитию сектора.

Данные по структуре портфеля: На дату: 12.06.2008



Доля	Тип вложения
62.65%	Акции обыкновенные
23.51%	Акции привилегированные
13.84%	Денежные средства



ООО «Управляющая компания «Альфа-Капитал». Лицензия на осуществление деятельности по управлению инвестиционными фондами, паевыми инвестиционными фондами и негосударственными пенсионными фондами № 21-000-1-00028 от 22 сентября 1998 года, выдана ФКЦБ России без ограничения срока действия. Правилами Д.У. паевых инвестиционных фондов под управлением ООО Управляющая компания «Альфа-Капитал» предусмотрены скидки к расчетной стоимости паев при их погашении. Обращаем Ваше внимание, что взимание скидок уменьшает доходность инвестиций в инвестиционные паи фондов

Стоимость инвестиционных паев может увеличиваться и уменьшаться, результаты инвестирования в прошлом не определяют доходы в будущем, государство не гарантирует доходность инвестиций в инвестиционные фонды. Прежде чем приобрести инвестиционный пай, следует внимательно ознакомиться с правилами доверительного управления фондом. Подробная информация о деятельности ООО «Управляющая компания «Альфа-Капитал» и ПИФов, находящихся под ее управлением, включая тексты правил доверительного управления, всех изменений и дополнений к ним, а также сведения о местах приема заявок на приобретение, погашение и обмен инвестиционных паев размещена на сайте ООО «Управляющая компания «Альфа-Капитал»: www.alfacapital.ru