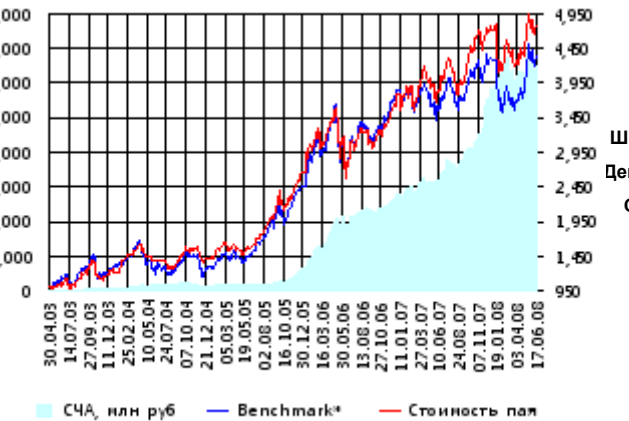


ОПИФА «Альфа-Капитал Акции»

СЧА, млн руб Стоимость пая



Benchmark* - RTS

Инвестиционная стратегия:

Инвестирование преимущественно в ликвидные акции ведущих российских компаний, а также акции второго эшелона, имеющие значительный потенциал роста.

	Цена пая	СЧА	RTS*
17.06.2008	4,755.95 р.	6,477,870,787.59 р.	57,050.59
Июнь	- 1.98% ▼	- 0.60% ▼	- 2.00% ▼
Три месяца	12.37% ▲	6.93% ▲	20.19% ▲
Шесть месяцев	1.14% ▲	19.10% ▲	1.77% ▲
Девять месяцев	18.89% ▲	68.60% ▲	16.19% ▲
С начала года	1.20% ▲	11.38% ▲	1.47% ▲
За год	17.30% ▲	92.90% ▲	15.55% ▲
За три года	197.96% ▲	3,611.19% ▲	191.20% ▲
С даты формирования фонда	375.59% ▲	20,695.74% ▲	334.32% ▲

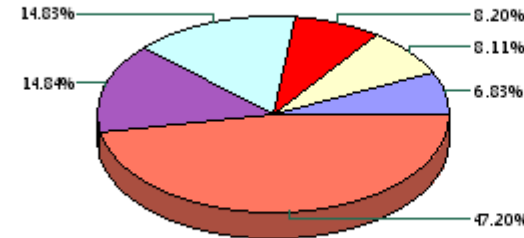
*RTS - Индекс РТС, в рублевом выражении

Инвестиционная цель:

Получение максимальной прибыли, сопоставимой с динамикой роста рынка акций.

Данные по структуре портфеля:

На дату: 11.06.2008



Ценные бумаги

- НЛМК ао
- РАО "ЕЭС России" ао
- "НК "Роснефть" ао
- Газпром ао
- НК ЛУКОЙЛ ао
- Другое

Доля Тип вложения

92.57%	Акции обыкновенные
6.68%	Акции привилегированные
0.75%	Денежные средства

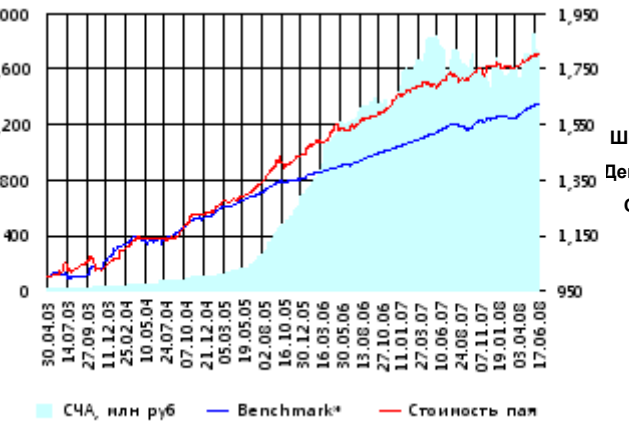


Тип вложения

- АО
- АП
- Ден. ср-ва

ОПИФО «Альфа-Капитал Облигации Плюс»

СЧА, млн руб Стоимость пая



Benchmark* - RUX-CBonds

Инвестиционная стратегия:

Инвестиции в государственные, муниципальные и корпоративные облигации. При благоприятной рыночной ситуации добавляются инвестиции в ликвидные акции российских компаний.

	Цена пая	СЧА	RUX-CBonds*
17.06.2008	1,804.69 р.	1,654,336,984.39 р.	224.01
Июнь	0.34% ▲	- 10.92% ▼	0.34% ▲
Три месяца	2.85% ▲	3.36% ▲	3.11% ▲
Шесть месяцев	2.57% ▲	15.05% ▲	3.42% ▲
Девять месяцев	5.78% ▲	2.91% ▲	5.98% ▲
С начала года	2.39% ▲	1.80% ▲	3.14% ▲
За год	5.44% ▲	-5.62% ▼	5.94% ▲
За три года	37.76% ▲	738.70% ▲	25.76% ▲
С даты формирования фонда	80.47% ▲	10,538.82% ▲	62.25% ▲

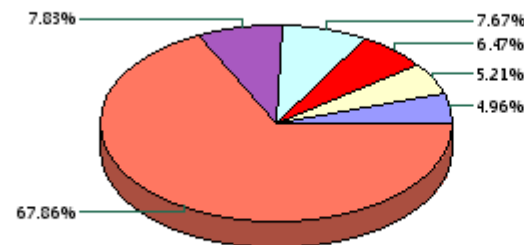
*RUX-CBonds - Индекс RUX-CBonds

Инвестиционная цель:

Получение стабильного дохода, превышающего доход по банковскому депозиту и сопоставимого с динамикой роста рынка облигаций.

Данные по структуре портфеля:

На дату: 11.06.2008



Ценные бумаги

- Восточный экспресс о.к. 1 в. 01
- ОГК-5 обл. сер. 01
- Евроконтинент о.к. 5 в.
- Сельз-БанкАКБ ОАО обл. 01
- ИСО ГПБ-Ипотека (ОАО) обл. 1
- Другое

Доля Тип вложения

5.68%	Акции обыкновенные
0.40%	Акции привилегированные
2.80%	Денежные средства
91.12%	Облигации

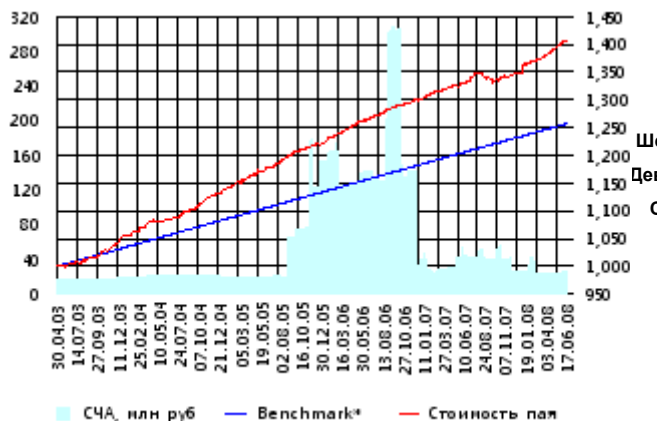


Тип вложения

- Облигации
- АО
- Ден. ср-ва
- АП

ОПИФО «Альфа-Капитал Резерв»

СЧА, млн руб Стоимость пая



СЧА, млн руб Benchmark* Стоимость пая

Benchmark* - Тек.депозит

Инвестиционная стратегия:

Инвестиции в максимально надежные и ликвидные государственные, муниципальные и корпоративные облигации, а также денежные средства.

	Цена пая	СЧА	Тек.депозит*
17.06.2008	1,407.42 р.	25,392,546.68 р.	1,256.85
Июнь	0.37% ▲	2.94% ▲	0.20% ▲
Три месяца	2.29% ▲	10.39% ▲	1.00% ▲
Шесть месяцев	4.51% ▲	-5.90% ▼	2.02% ▲
Девять месяцев	5.57% ▲	-34.35% ▼	3.07% ▲
С начала года	4.36% ▲	0.55% ▲	1.88% ▲
За год	5.59% ▲	-40.34% ▼	4.14% ▲
За три года	19.39% ▲	30.66% ▲	13.55% ▲
С даты формирования фонда	40.74% ▲	63.30% ▲	25.68% ▲

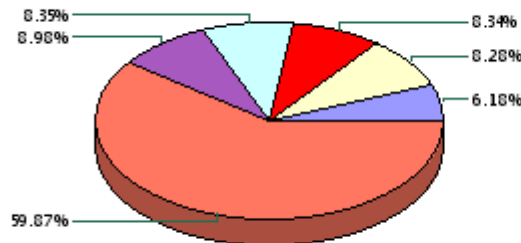
*Тек.депозит - Расчетный депозит - 5%

Инвестиционная цель:

Получение стабильного дохода, превышающего доход по депозиту до востребования, при минимизации рисков сокращения суммы инвестиций.

Данные по структуре портфеля:

На дату: 11.06.2008



Доля	Тип вложения
4.88%	Денежные средства
95.12%	Облигации

Ценные бумаги

- МБРР о.к. 2 в.
- ВТБ лизинг финанс о.к. 1 в.
- ХКФ Банк ООО 04 Обл.
- Россельхозбанк(ОАО) обл. 04
- КМБ-Банк2
- Другое

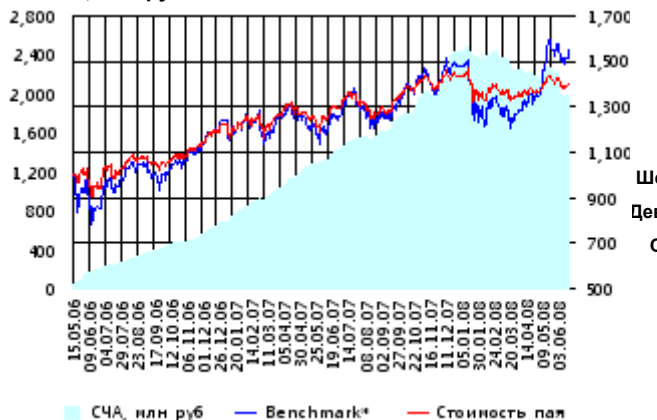
Тип вложения

- Облигации
- Ден. ср-ва



ОПИФ СИ «Альфа-Капитал Сбалансированный»

СЧА, млн руб Стоимость пая



СЧА, млн руб Benchmark* Стоимость пая

Benchmark* - ACBI

Инвестиционная стратегия:

Инвестирование в акции-лидеры роста фондового рынка, в акции фундаментально недооцененных компаний и в инструменты с фиксированной доходностью.

	Цена пая	СЧА	АСБИ*
17.06.2008	1,402.81 р.	1,975,298,148.65 р.	3,067,157.33
Июнь	- 1.37% ▼	- 11.06% ▼	- 1.67% ▼
Два месяца	1.85% ▲	-10.50% ▼	14.07% ▲
Три месяца	4.70% ▲	-13.19% ▼	23.93% ▲
Шесть месяцев	-1.87% ▼	-16.16% ▼	5.25% ▲
Девять месяцев	8.88% ▲	19.76% ▲	23.14% ▲
С начала года	-2.01% ▼	-18.28% ▼	4.65% ▲
С даты формирования фонда	40.28% ▲	-100.00% ▼	54.58% ▲

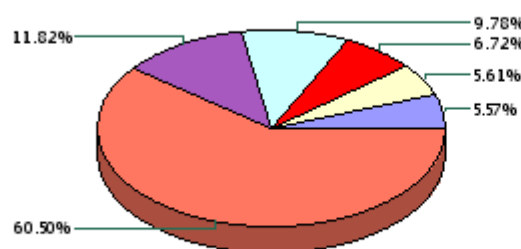
*АСБИ - Внутренний сбалансированный индекс УК

Инвестиционная цель:

Получение долгосрочного прироста стоимости при средней волатильности стоимости пая.

Данные по структуре портфеля:

На дату: 11.06.2008



Доля	Тип вложения
59.30%	Акции обыкновенные
4.12%	Акции привилегированные
2.81%	Денежные средства
33.77%	Облигации

Ценные бумаги

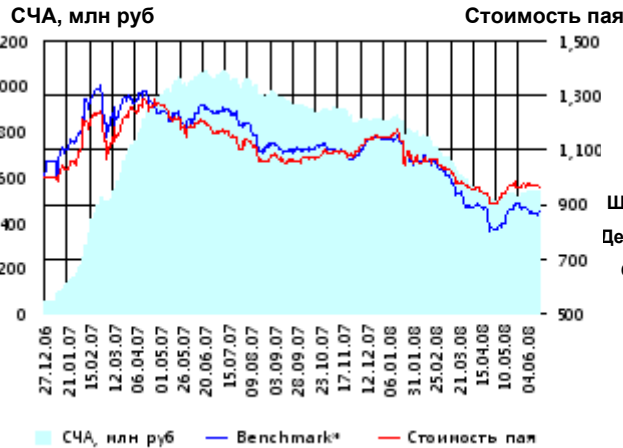
- Связь-БанкАКБ ОАО обл. 01
- НК "Роснефть" ао
- Русфинанс банк(ООО) обл.03
- НК ЛУКОЙЛ ао
- Газпром ао
- Другое

Тип вложения

- АО
- Облигации
- АП
- Ден. ср-ва



ОПИФА «Альфа-Капитал Электроэнергетика»



Benchmark* - micex pwr

Инвестиционная стратегия:

Инвестирование в ценные бумаги электроэнергетической отрасли.

	Цена пая	СЧА	micex pwr*
17.06.2008	966.29 р.	532,732,689.23 р.	2,680.07
Июнь	- 0.92% ▼	0.96% ▲	- 2.11% ▼
Два месяца	2.88% ▲	0.75% ▲	- 1.84% ▼
Три месяца	-1.49% ▼	-15.58% ▼	- 6.76% ▼
Шесть месяцев	-15.72% ▼	-37.20% ▼	- 23.69% ▼
Девять месяцев	-8.60% ▼	-42.24% ▼	- 20.26% ▼
С начала года	-15.94% ▼	-37.33% ▼	- 23.47% ▼
С даты формирования фонда	-3.37% ▼	1,915.51% ▲	- 12.80% ▼

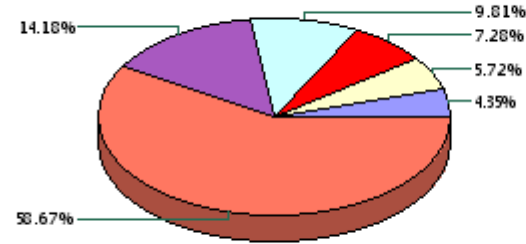
*micex pwr - Индекс ММВБ Электроэнергетика

Инвестиционная цель:

Долгосрочное вложение средств в ценные бумаги недооцененных перспективных компаний электроэнергетической отрасли.

Данные по структуре портфеля:

На дату: 11.06.2008



Ценные бумаги

- Мосэнергосбыт ОАО ао
- Мостеплосеть а.о.
- ТГК-9 ао
- Газпром ао
- РАО "ЕЭС России" ао
- Другое

Доля	Тип вложения
86.25%	Акции обыкновенные
2.01%	Акции привилегированные
11.74%	Денежные средства



Тип вложения

- АО
- Ден. ср-ва
- АП

ОПИФА «Альфа-Капитал Телекоммуникации»



Benchmark* - RTSIt

Инвестиционная стратегия:

Инвестирование в ценные бумаги телекоммуникационной отрасли.

	Цена пая	СЧА	RTSIt*
17.06.2008	913.72 р.	130,518,677.61 р.	6,632.58
Июнь	2.95% ▲	9.42% ▲	3.12% ▲
Два месяца	3.17% ▲	4.95% ▲	1.39% ▲
Три месяца	3.28% ▲	15.57% ▲	1.24% ▲
Шесть месяцев	-18.29% ▼	2.60% ▲	- 15.92% ▼
Девять месяцев	-2.68% ▼	48.06% ▲	- 1.67% ▼
С начала года	-17.54% ▼	-0.89% ▼	- 16.69% ▼
С даты формирования фонда	-8.63% ▼	1,476.34% ▲	0.61% ▲

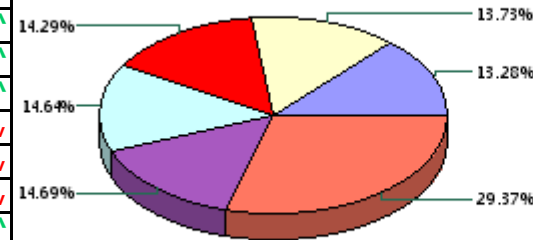
*RTSIt - Индекс РТС - Телекоммуникации, в рублевом выражении

Инвестиционная цель:

Долгосрочное вложение средств в ценные бумаги недооцененных перспективных компаний телекоммуникационной отрасли.

Данные по структуре портфеля:

На дату: 11.06.2008



Ценные бумаги

- ВолгаТелеком ао
- Дальнев.конт.электросвязь ао
- Мобильные ТелеСистемы ао
- АФК "Система" ао
- Северо-Западный Телеком ао
- Другое

Доля	Тип вложения
95.04%	Акции обыкновенные
1.93%	Акции привилегированные
3.03%	Денежные средства



Тип вложения

- АО
- Ден. ср-ва
- АП

ОПИФА «Альфа-Капитал Нефтегаз»



	Цена пая	СЧА	RTSog*
17.06.2008	1,206.78 р.	219,126,469.84 р.	7,719.3
Июнь	- 0.96% ▼	28.67% ▲	- 2.36% ▼
Два месяца	15.84% ▲	88.37% ▲	18.03% ▲
Три месяца	24.05% ▲	120.64% ▲	30.21% ▲
Шесть месяцев	10.47% ▲	106.97% ▲	9.71% ▲
Девять месяцев	31.24% ▲	186.53% ▲	25.89% ▲
С начала года	10.16% ▲	94.42% ▲	9.60% ▲
С даты формирования фонда	20.68% ▲	5,893.03% ▲	4.59% ▲

*RTSog - Индекс РТС - Нефть и Газ, в рублевом выражении

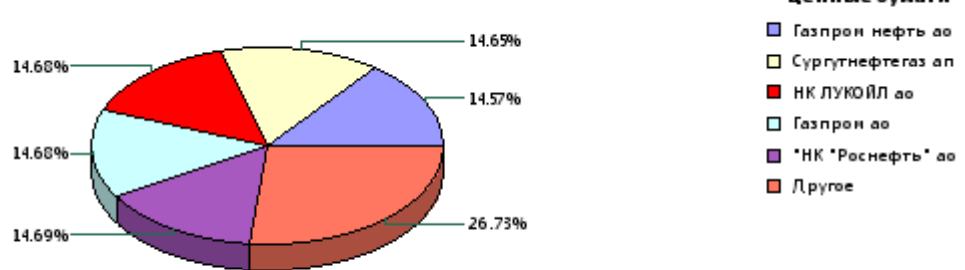
Инвестиционная стратегия:

▶ Инвестирование в ценные бумаги нефтегазовой отрасли.

Инвестиционная цель:

▶ Долгосрочное вложение средств в ценные бумаги недооцененных перспективных компаний нефтегазовой отрасли.

Данные по структуре портфеля: На дату: 11.06.2008



ОПИФА «Альфа-Капитал Металлургия»



	Цена пая	СЧА	RTSmm*
17.06.2008	1,805.62 р.	1,593,375,368.57 р.	9,603.83
Июнь	- 1.38% ▼	2.40% ▲	- 2.81% ▼
Два месяца	3.16% ▲	15.11% ▲	1.23% ▲
Три месяца	8.45% ▲	21.49% ▲	5.22% ▲
Шесть месяцев	17.98% ▲	107.06% ▲	11.05% ▲
Девять месяцев	43.07% ▲	243.22% ▲	29.12% ▲
С начала года	15.19% ▲	100.03% ▲	8.62% ▲
С даты формирования фонда	80.56% ▲	29,148.05% ▲	56.78% ▲

*RTSmm - Индекс РТС - Металлы и добыча, в рублевом выражении

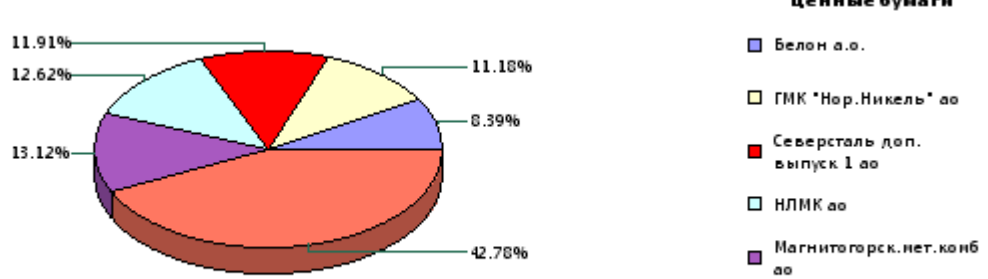
Инвестиционная стратегия:

▶ Инвестирование в ценные бумаги металлургической отрасли.

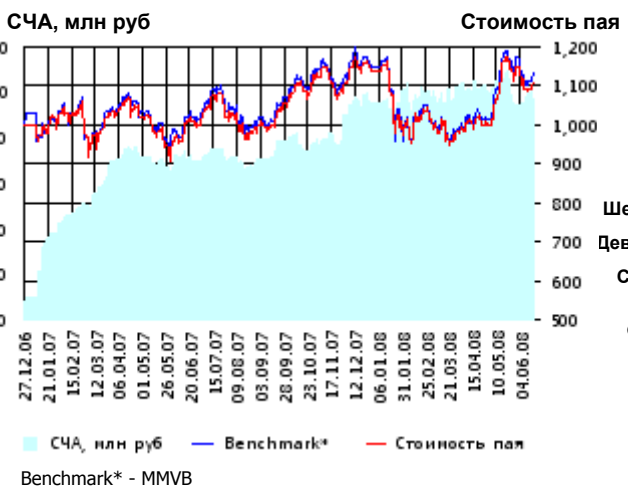
Инвестиционная цель:

▶ Долгосрочное вложение средств в ценные бумаги недооцененных перспективных компаний металлургической отрасли.

Данные по структуре портфеля: На дату: 11.06.2008



ОИПИФ «Альфа-Капитал Индекс ММВБ»



	Цена пая	СЧА	ММVB*
17.06.2008	1,107.7 р.	96,829,876.01 р.	1,856.59
Июнь	- 3.48% ▼	2.79% ▲	- 3.57% ▼
Два месяца	8.53% ▲	-4.05% ▼	8.79% ▲
Три месяца	15.27% ▲	1.83% ▲	15.47% ▲
Шесть месяцев	-3.21% ▼	3.86% ▲	- 2.73% ▼
Девять месяцев	10.69% ▲	35.52% ▲	11.24% ▲
С начала года	-2.58% ▼	2.15% ▲	- 1.71% ▼
С даты формирования фонда	10.77% ▲	1,128.06% ▲	13.01% ▲

*MMVB - Индекс ММВБ

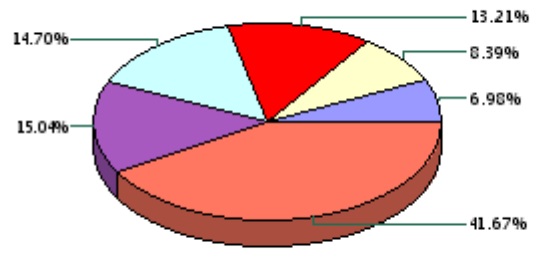
Инвестиционная цель:

▶ Долгосрочное вложение средств в ценные бумаги формирующие индекс ММВБ.

Инвестиционная стратегия:

▶ Основными объектами инвестиций являются ценные бумаги, по которым рассчитывается индекс ММВБ, а также денежные средства, включая иностранную валюту, на счетах и во вкладах в кредитных организациях.

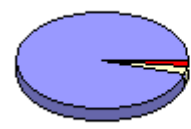
Данные по структуре портфеля: На дату: 11.06.2008



Ценные бумаги

- НК "Роснефть" ао
- ГК "Нор.Никель" ао
- АК Сберегательный банк РФ ао
- Газпром ао
- НК ЛУКОЙЛ ао
- Другое

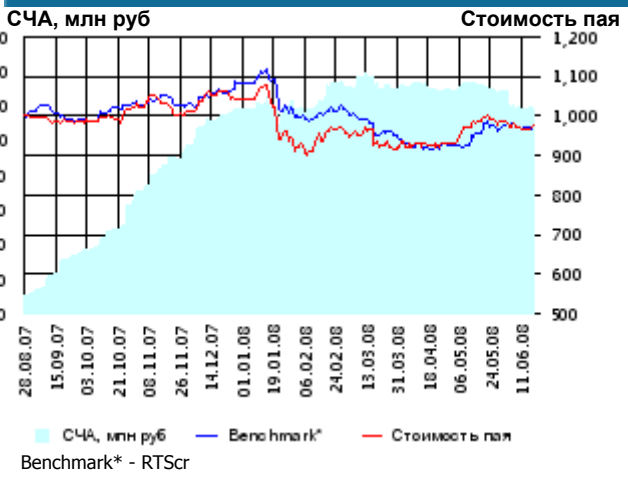
Доля	Тип вложения
95.26%	Акции обыкновенные
3.15%	Акции привилегированные
1.59%	Денежные средства



Тип вложения

- АО
- АП
- Ден. ср-ва

ОПИФА «Альфа-Капитал Потребительский сектор»



	Цена пая	СЧА	RTScr*
17.06.2008	974.88 р.	118,549,960.52 р.	8,189.9
Июнь	- 1.20% ▼	- 7.69% ▼	0.55% ▲
Два месяца	5.20% ▲	-8.54% ▼	6.54% ▲
С даты формирования фонда	-2.51% ▼	1,070.07% ▲	- 2.27% ▼

*RTScr - Индекс РТС - Потребительские товары и розничная торговля, в рублевом выражении

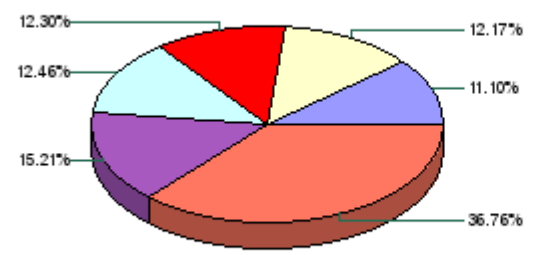
Инвестиционная цель:

▶ Получение дохода за счет долгосрочного вложения средств в ценные бумаги перспективных компаний потребительского сектора. Возможность инвестирования в бизнесы, находящиеся на ранней стадии развития обещает потенциально более высокий рост по сравнению с традиционными отраслями экономики.

Инвестиционная стратегия:

▶ Долгосрочное инвестирование в акции компаний финансового рынка. Основными драйверами являются рост сбережений населения и потребность в розничных финансовых услугах, ведущие к активному развитию сектора.

Данные по структуре портфеля: На дату: 11.06.2008



Ценные бумаги

- Газпром ао
- Сбербанк а.п. з в.
- Северсталь-авто а.о.
- Мобильные ТелеСистемы ао
- ОАО Синергия
- Другое

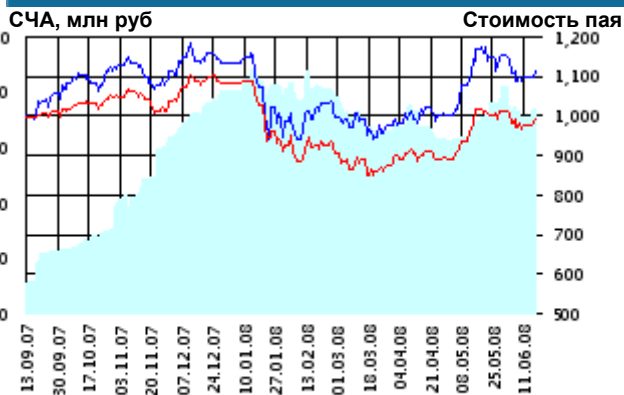
Доля	Тип вложения
79.62%	Акции обыкновенные
20.26%	Акции привилегированные
0.12%	Денежные средства



Тип вложения

- АО
- АП
- Ден. ср-ва

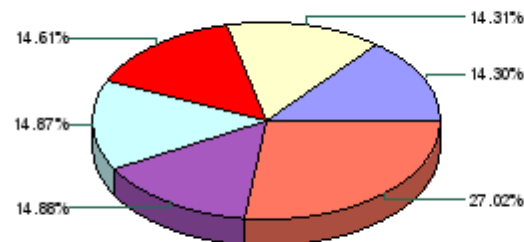
ОПИФА «Альфа-Капитал Предприятия с государственным участием»



	Цена пая	СЧА	MMVB*
17.06.2008	990.71 р.	73,847,158.59 р.	1,856.59
Июнь	- 2.19% ▼	- 9.78% ▼	- 3.57% ▼
Два месяца	9.08% ▲	9.45% ▲	8.79% ▲
С даты формирования фонда	-0.93% ▼	589.26% ▲	11.41% ▲

*MMVB - Индекс MMBB

Данные по структуре портфеля: На дату: 11.06.2008



- Ценные бумаги**
- Банк ВТБ а.о. 3 выпуск
 - Сбербанк а.о. 3 в.
 - Газпром нефть ао
 - Газпром ао
 - НК "Роснефть" ао
 - Другое

Инвестиционная цель:

Получение дохода за счет долгосрочного вложения средств в ценные бумаги перспективных компаний компаний с государственным участием.

Доля	Тип вложения
90.14%	Акции обыкновенные
9.49%	Акции привилегированные
0.38%	Денежные средства

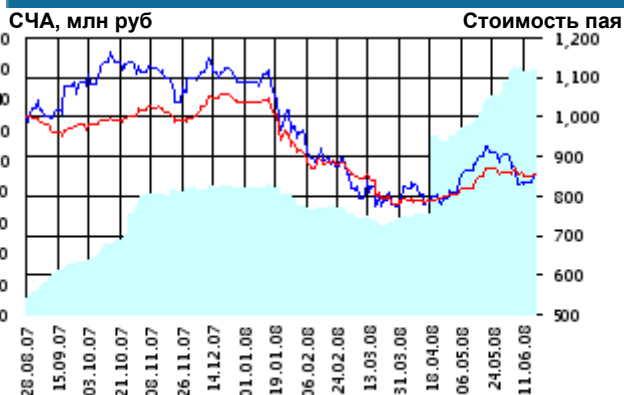


- Тип вложения**
- АО
 - АП
 - Ден. ср-ва

Инвестиционная стратегия:

Инвестирование средств в акции компаний, часть акций которых закреплена в государственной собственности. Относительный вес акций, включенных в портфель, определяется потенциалом роста стоимости данных акций.

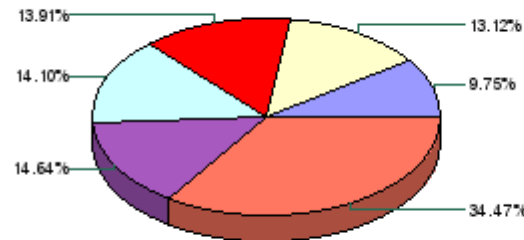
ОПИФА «Альфа-Капитал Финансы»



	Цена пая	СЧА	SBER03*
17.06.2008	857.23 р.	159,128,749.07 р.	80.64
Июнь	- 0.53% ▼	4.99% ▲	- 5.73% ▼
Два месяца	8.41% ▲	37.52% ▲	6.79% ▲
С даты формирования фонда	-14.28% ▼	1,335.72% ▲	- 14.66% ▼

*SBER03 - Сбербанк акции обыкновенные, 3-ий выпуск

Данные по структуре портфеля: На дату: 11.06.2008



- Ценные бумаги**
- Мобильные ТелеСистемы ао
 - Банк ВТБ а.о. 3 выпуск
 - УРСА Банк а.п.
 - Банк "Возрождение"-ао
 - ОАО "Банк "Санкт-Петербург" ао
 - Другое

Инвестиционная цель:

Долгосрочное инвестирование в акции компаний финансового рынка. Основными драйверами являются рост сбережений населения и потребность в розничных финансовых услугах, ведущие к активному развитию сектора.

Доля	Тип вложения
62.65%	Акции обыкновенные
23.51%	Акции привилегированные
13.84%	Денежные средства



- Тип вложения**
- АО
 - АП
 - Ден. ср-ва

Инвестиционная стратегия:

Получение дохода за счет долгосрочного вложения средств в ценные бумаги перспективных компаний финансового сектора.

ООО «Управляющая компания «Альфа-Капитал». Лицензия на осуществление деятельности по управлению инвестиционными фондами, паевыми инвестиционными фондами и негосударственными пенсионными фондами № 21-000-1-00028 от 22 сентября 1998 года, выдана ФКЦБ России без ограничения срока действия. Правилами Д.У. паевых инвестиционных фондов под управлением ООО Управляющая компания «Альфа-Капитал» предусмотрены скидки к расчетной стоимости паев при их погашении. Обращаем Ваше внимание, что взимание скидок уменьшает доходность инвестиций в инвестиционные паи фондов

Стоимость инвестиционных паев может увеличиваться и уменьшаться, результаты инвестирования в прошлом не определяют доходы в будущем, государство не гарантирует доходность инвестиций в инвестиционные фонды. Прежде чем приобрести инвестиционный пай, следует внимательно ознакомиться с правилами доверительного управления фондом. Подробная информация о деятельности ООО «Управляющая компания «Альфа-Капитал» и ПИФов, находящихся под ее управлением, включая тексты правил доверительного управления, всех изменений и дополнений к ним, а также сведения о местах приема заявок на приобретение, погашение и обмен инвестиционных паев размещена на сайте ООО «Управляющая компания «Альфа-Капитал»: www.alfacapital.ru