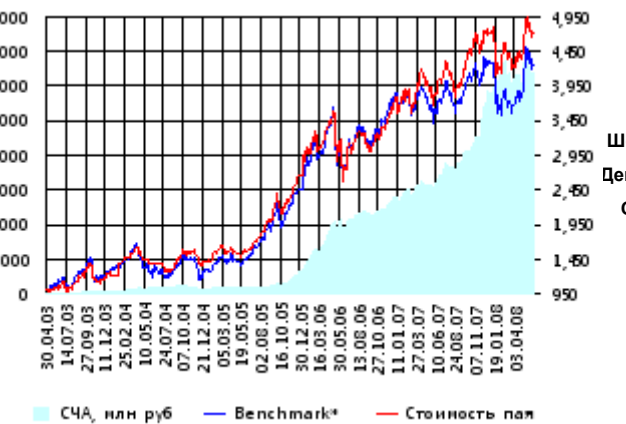


ОПИФА «Альфа-Капитал Акции»

СЧА, млн руб Стоимость пая



Benchmark* - RTS

Инвестиционная стратегия:

Инвестирование преимущественно в ликвидные акции ведущих российских компаний, а также акции второго эшелона, имеющие значительный потенциал роста.

	Цена пая	СЧА	RTS*
16.06.2008	4,731.73 р.	6,423,996,758.33 р.	56,022.15
Июнь	- 2.48% ▼	- 1.42% ▼	- 3.77% ▼
Три месяца	11.84% ▲	5.92% ▲	18.99% ▲
Шесть месяцев	1.78% ▲	19.56% ▲	1.54% ▲
Девять месяцев	19.35% ▲	69.49% ▲	15.39% ▲
С начала года	0.69% ▲	10.46% ▲	- 0.36% ▼
За год	18.11% ▲	93.94% ▲	14.27% ▲
За три года	196.44% ▲	3,580.33% ▲	185.76% ▲
С даты формирования фонда	373.17% ▲	20,522.79% ▲	326.49% ▲

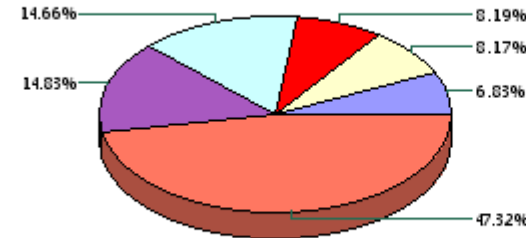
*RTS - Индекс РТС, в рублевом выражении

Инвестиционная цель:

Получение максимальной прибыли, сопоставимой с динамикой роста рынка акций.

Данные по структуре портфеля:

На дату: 10.06.2008



Ценные бумаги

- НЛМК ао
- РАО "ЕЭС России" ао
- "НК "Роснефть" ао
- НК ЛУКОЙЛ ао
- Газпром ао
- Другое

Доля	Тип вложения
92.65%	Акции обыкновенные
6.75%	Акции привилегированные
0.60%	Денежные средства

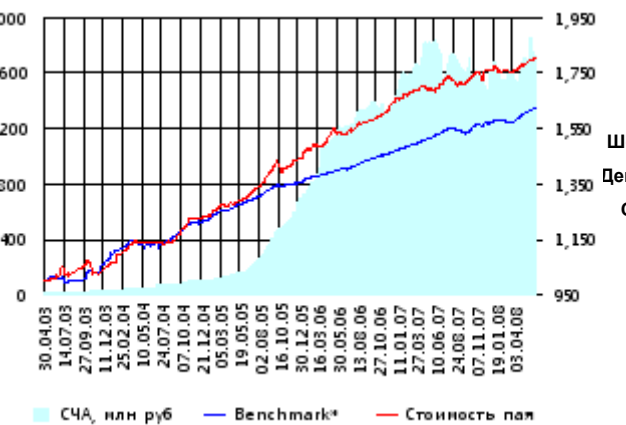


Тип вложения

- АО
- АП
- Ден. ср-ва

ОПИФО «Альфа-Капитал Облигации Плюс»

СЧА, млн руб Стоимость пая



Benchmark* - RUX-CBonds

Инвестиционная стратегия:

Инвестиции в государственные, муниципальные и корпоративные облигации. При благоприятной рыночной ситуации добавляются инвестиции в ликвидные акции российских компаний.

	Цена пая	СЧА	RUX-CBonds*
16.06.2008	1,803.67 р.	1,731,886,280.14 р.	223.96
Июнь	0.28% ▲	- 6.74% ▼	0.31% ▲
Три месяца	2.77% ▲	7.72% ▲	3.05% ▲
Шесть месяцев	2.63% ▲	18.79% ▲	3.30% ▲
Девять месяцев	5.63% ▲	7.23% ▲	5.66% ▲
С начала года	2.33% ▲	6.57% ▲	3.11% ▲
За год	5.57% ▲	-1.31% ▼	5.96% ▲
За три года	37.68% ▲	778.02% ▲	25.73% ▲
С даты формирования фонда	80.37% ▲	11,037.53% ▲	62.22% ▲

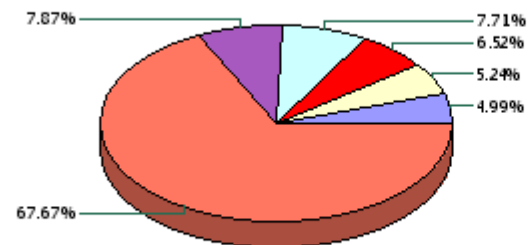
*RUX-CBonds - Индекс RUX-CBonds

Инвестиционная цель:

Получение стабильного дохода, превышающего доход по банковскому депозиту и сопоставимого с динамикой роста рынка облигаций.

Данные по структуре портфеля:

На дату: 10.06.2008



Ценные бумаги

- Восточный экспресс о.к. 1 в. □ □
- ОГК-5 обл. сер. 01
- Евроконтинент о.к. 5 в.
- Сельз-БанкАКБ ОАО обл. 01
- ИСО ГПБ-Ипотека (ОАО) обл. 1
- Другое

Доля	Тип вложения
5.65%	Акции обыкновенные
0.40%	Акции привилегированные
2.16%	Денежные средства
91.78%	Облигации

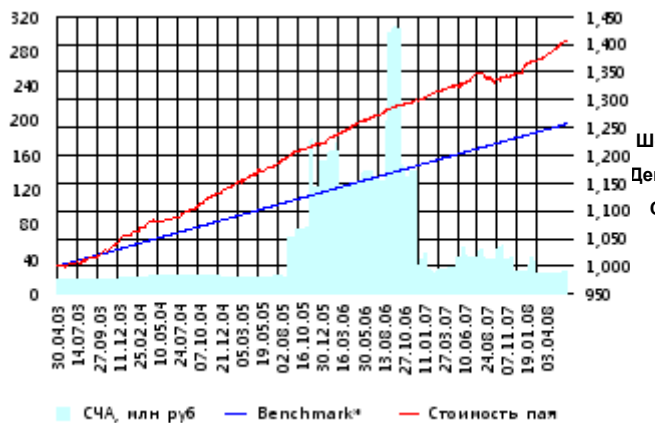


Тип вложения

- Облигации
- АО
- Ден. ср-ва
- АП

ОПИФО «Альфа-Капитал Резерв»

СЧА, млн руб Стоимость пая



СЧА, млн руб Benchmark* - Тек.депозит

Инвестиционная стратегия:

Инвестиции в максимально надежные и ликвидные государственные, муниципальные и корпоративные облигации, а также денежные средства.

Цена пая СЧА Тек.депозит*

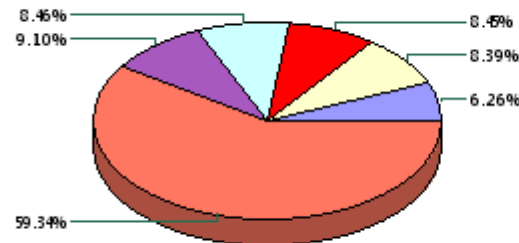
	Цена пая	СЧА	Тек.депозит*
16.06.2008	1,407.28 р.	25,390,135.7 р.	1,256.71
Июнь	0.36% ▲	2.93% ▲	0.19% ▲
Три месяца	2.30% ▲	10.40% ▲	1.00% ▲
Шесть месяцев	4.61% ▲	-5.81% ▼	2.02% ▲
Девять месяцев	5.35% ▲	-34.48% ▼	3.07% ▲
С начала года	4.35% ▲	0.54% ▲	1.87% ▲
За год	5.65% ▲	-40.30% ▼	4.14% ▲
За три года	19.38% ▲	30.65% ▲	13.55% ▲
С даты формирования фонда	40.73% ▲	63.28% ▲	25.67% ▲

*Тек.депозит - Расчетный депозит - 5%

Инвестиционная цель:

Получение стабильного дохода, превышающего доход по депозиту до востребования, при минимизации рисков сокращения суммы инвестиций.

Данные по структуре портфеля: На дату: 10.06.2008



Доля	Тип вложения
3.65%	Денежные средства
96.35%	Облигации

Ценные бумаги

- МБРР о.к. 2 в.
- ВТБ лизинг финанс о.к. 1 в.
- ХКФ Банк ООО 04 Обл.
- Россельхозбанк(ОАО) обл. 04
- КМБ-Банк2
- Другое

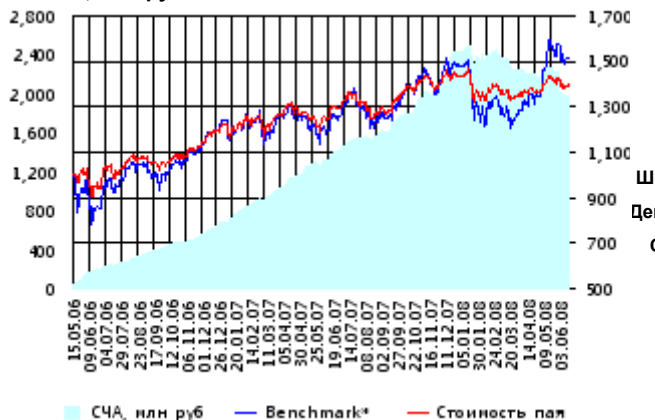
Тип вложения

- Облигации
- Ден. ср-ва



ОПИФО СИ «Альфа-Капитал Сбалансированный»

СЧА, млн руб Стоимость пая



СЧА, млн руб Benchmark* - ACBI

Инвестиционная стратегия:

Инвестирование в акции-лидеры роста фондового рынка, в акции фундаментально недооцененных компаний и в инструменты с фиксированной доходностью.

Цена пая СЧА АСБИ*

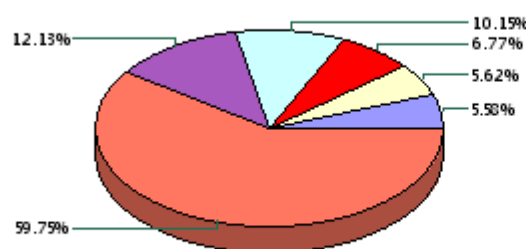
	Цена пая	СЧА	АСБИ*
16.06.2008	1,397.67 р.	1,971,340,735.08 р.	3,011,205.05
Июнь	- 1.74% ▼	- 11.24% ▼	- 3.46% ▼
Два месяца	1.88% ▲	-10.38% ▼	12.98% ▲
Три месяца	4.36% ▲	-13.99% ▼	22.62% ▲
Шесть месяцев	-1.61% ▼	-15.58% ▼	4.90% ▲
Девять месяцев	9.17% ▲	21.98% ▲	21.92% ▲
С начала года	-2.37% ▼	-18.44% ▼	2.75% ▲
С даты формирования фонда	39.77% ▲	-100.00% ▼	51.76% ▲

*АСБИ - Внутренний сбалансированный индекс УК

Инвестиционная цель:

Получение долгосрочного прироста стоимости при средней волатильности стоимости пая.

Данные по структуре портфеля: На дату: 10.06.2008



Доля	Тип вложения
59.60%	Акции обыкновенные
4.15%	Акции привилегированные
2.16%	Денежные средства
34.08%	Облигации

Ценные бумаги

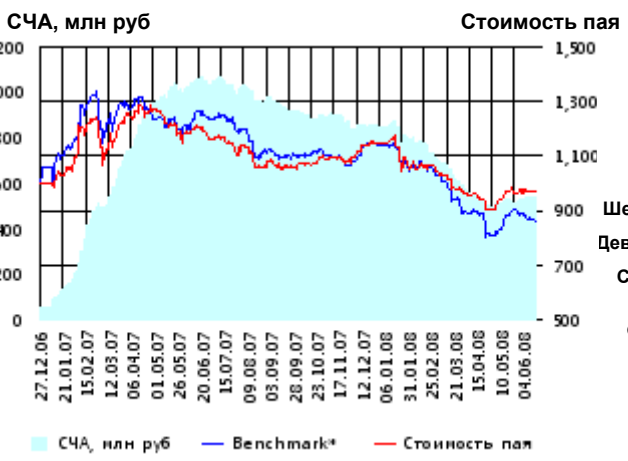
- "НК "Роснефть" ао
- Связь-БанкАКБ ОАО обл. 01
- Русфинанс банк(ООО) обл.03
- НК ЛУКОЙЛ ао
- Газпром ао
- Другое

Тип вложения

- АО
- Облигации
- АП
- Ден. ср-ва



ОПИФА «Альфа-Капитал Электроэнергетика»



Benchmark* - micex pwr

Инвестиционная стратегия:

Инвестирование в ценные бумаги электроэнергетической отрасли.

	Цена пая	СЧА	micex pwr*
16.06.2008	968.61 р.	535,396,945.3 р.	2,656.23
Июнь	- 0.68% ▼	1.46% ▲	- 2.98% ▼
Два месяца	3.15% ▲	0.91% ▲	- 1.70% ▼
Три месяца	-1.61% ▼	-16.57% ▼	- 8.75% ▼
Шесть месяцев	-15.07% ▼	-36.53% ▼	- 24.63% ▼
Девять месяцев	-8.38% ▼	-42.01% ▼	- 20.96% ▼
С начала года	-15.73% ▼	-37.01% ▼	- 24.15% ▼
С даты формирования фонда	-3.14% ▼	1,925.59% ▲	- 13.57% ▼

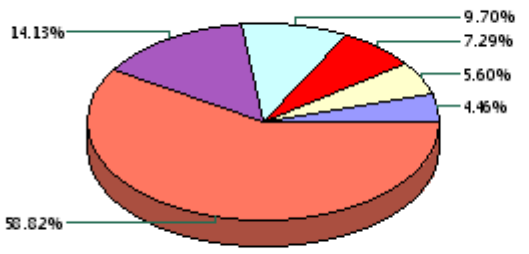
*micex pwr - Индекс ММВБ Электроэнергетика

Инвестиционная цель:

Долгосрочное вложение средств в ценные бумаги недооцененных перспективных компаний электроэнергетической отрасли.

Данные по структуре портфеля:

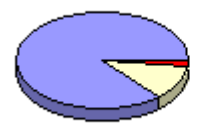
На дату: 10.06.2008



Ценные бумаги

- Мосэнергосбыт ОАО ао
- Мостеплосеть а.о.
- ТГК-9 ао
- Газпром ао
- РАО "ЕЭС России" ао
- Другое

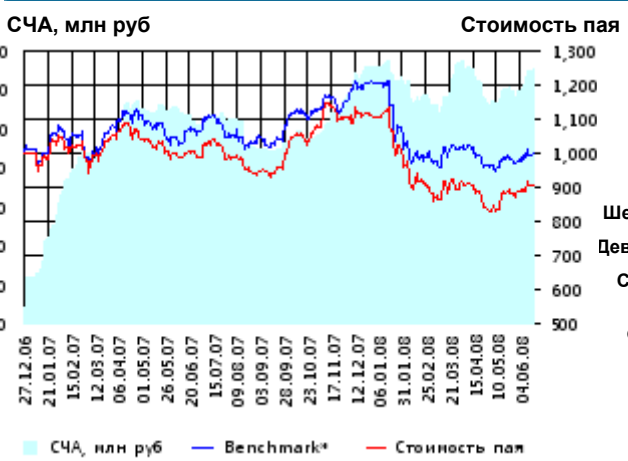
Доля	Тип вложения
86.24%	Акции обыкновенные
2.02%	Акции привилегированные
11.75%	Денежные средства



Тип вложения

- АО
- Ден. ср-ва
- АП

ОПИФА «Альфа-Капитал Телекоммуникации»



Benchmark* - RTSIt

Инвестиционная стратегия:

Инвестирование в ценные бумаги телекоммуникационной отрасли.

	Цена пая	СЧА	RTSIt*
16.06.2008	908.3 р.	130,085,448.25 р.	6,590.83
Июнь	2.33% ▲	9.05% ▲	2.47% ▲
Два месяца	2.76% ▲	4.88% ▲	0.89% ▲
Три месяца	2.47% ▲	15.37% ▲	1.19% ▲
Шесть месяцев	-17.75% ▼	3.66% ▲	- 15.63% ▼
Девять месяцев	-3.37% ▼	47.40% ▲	- 2.50% ▼
С начала года	-18.03% ▼	-1.22% ▼	- 17.22% ▼
С даты формирования фонда	-9.17% ▼	1,471.10% ▲	- 0.03% ▼

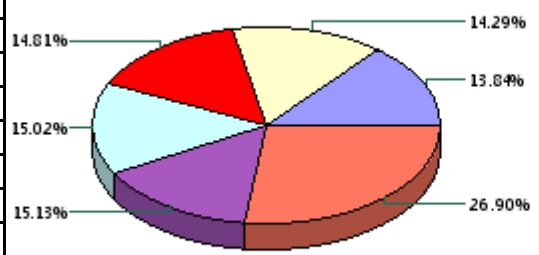
*RTSIt - Индекс РТС - Телекоммуникации, в рублевом выражении

Инвестиционная цель:

Долгосрочное вложение средств в ценные бумаги недооцененных перспективных компаний телекоммуникационной отрасли.

Данные по структуре портфеля:

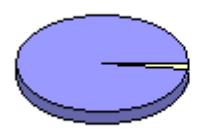
На дату: 10.06.2008



Ценные бумаги

- ВолгаТелеком ао
- Дальнев. комп. электросвязь ао
- Мобильные ТелеСистемы ао
- АФК "Система" ао
- Северо-Западный Телеком ао
- Другое

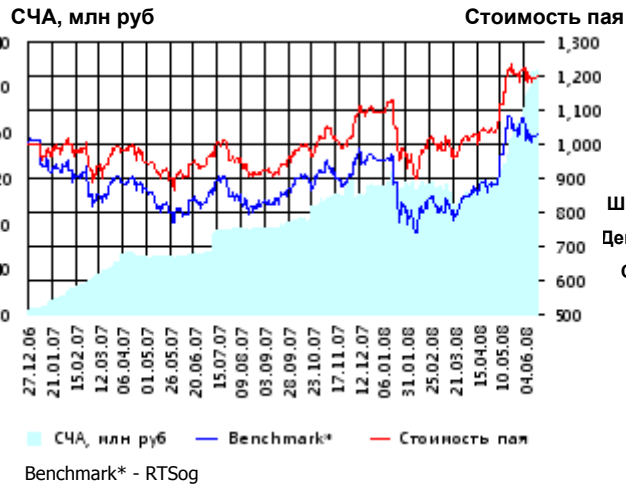
Доля	Тип вложения
97.92%	Акции обыкновенные
1.97%	Акции привилегированные
0.11%	Денежные средства



Тип вложения

- АО
- АП
- Ден. ср-ва

ОПИФА «Альфа-Капитал Нефтегаз»



	Цена пая	СЧА	RTSog*
16.06.2008	1,199.07 р.	215,690,155.95 р.	7,580.67
Июнь	- 1.59% ▼	26.65% ▲	- 4.11% ▼
Два месяца	15.73% ▲	82.75% ▲	16.52% ▲
Три месяца	23.95% ▲	108.45% ▲	29.09% ▲
Шесть месяцев	11.00% ▲	106.56% ▲	9.24% ▲
Девять месяцев	31.16% ▲	183.66% ▲	24.62% ▲
С начала года	9.46% ▲	91.37% ▲	7.63% ▲
С даты формирования фонда	19.91% ▲	5,799.05% ▲	2.72% ▲

*RTSog - Индекс РТС - Нефть и Газ, в рублевом выражении

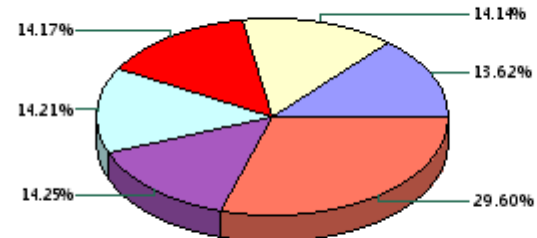
Инвестиционная цель:

▶ Долгосрочное вложение средств в ценные бумаги недооцененных перспективных компаний нефтегазовой отрасли.

Инвестиционная стратегия:

▶ Инвестирование в ценные бумаги нефтегазовой отрасли.

Данные по структуре портфеля: На дату: 10.06.2008



Ценные бумаги

- Сургутнефтегаз ап
- НК ЛУКОЙЛ ао
- Газпром нефть ао
- НК *Роснефть* ао
- Газпром ао
- Другое

Доля	Тип вложения
73.70%	Акции обыкновенные
21.65%	Акции привилегированные
4.66%	Денежные средства



Тип вложения

- АО
- АП
- Ден. ср-ва

ОПИФА «Альфа-Капитал Металлургия»



	Цена пая	СЧА	RTSmm*
16.06.2008	1,801.45 р.	1,588,889,630.74 р.	9,479.63
Июнь	- 1.60% ▼	2.11% ▲	- 4.07% ▼
Два месяца	3.35% ▲	15.22% ▲	0.70% ▲
Три месяца	7.51% ▲	19.74% ▲	3.58% ▲
Шесть месяцев	17.34% ▲	105.10% ▲	11.06% ▲
Девять месяцев	43.44% ▲	245.05% ▲	28.27% ▲
С начала года	14.92% ▲	99.47% ▲	7.22% ▲
С даты формирования фонда	80.15% ▲	29,065.71% ▲	54.75% ▲

*RTSmm - Индекс РТС - Металлы и добыча, в рублевом выражении

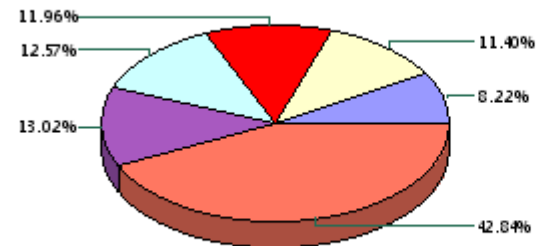
Инвестиционная цель:

▶ Долгосрочное вложение средств в ценные бумаги недооцененных перспективных компаний металлургической отрасли.

Инвестиционная стратегия:

▶ Инвестирование в ценные бумаги металлургической отрасли.

Данные по структуре портфеля: На дату: 10.06.2008



Ценные бумаги

- Белон а.о.
- ГМК *Нор.Никель* ао
- Северсталь доп. выпуск 1 ао
- НЛМК ао
- Магнитогорск. мет. коиб ао
- Другое

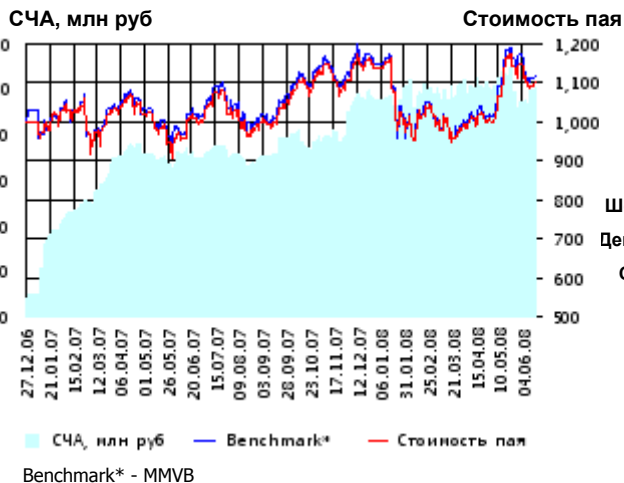
Доля	Тип вложения
93.34%	Акции обыкновенные
0.00%	Акции привилегированные
6.66%	Денежные средства



Тип вложения

- АО
- Ден. ср-ва
- АП

ОИПИФ «Альфа-Капитал Индекс ММВБ»



	Цена пая	СЧА	ММVB*
16.06.2008	1,100.42 р.	100,792,125.35 р.	1,831.99
Июнь	- 4.11% ▼	7.00% ▲	- 4.84% ▼
Два месяца	8.55% ▲	0.12% ▲	9.52% ▲
Три месяца	14.99% ▲	9.45% ▲	15.80% ▲
Шесть месяцев	-2.71% ▼	9.13% ▲	- 2.95% ▼
Девять месяцев	10.87% ▲	42.41% ▲	11.15% ▲
С начала года	-3.22% ▼	6.34% ▲	- 3.01% ▼
С даты формирования фонда	10.04% ▲	1,178.31% ▲	11.51% ▲

*MMVB - Индекс ММВБ

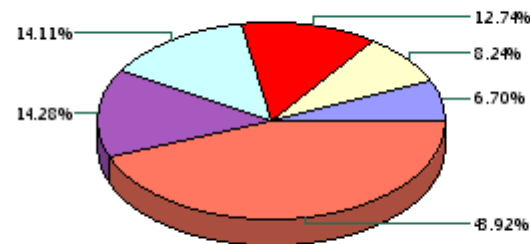
Инвестиционная цель:

▶ Долгосрочное вложение средств в ценные бумаги формирующие индекс ММВБ.

Инвестиционная стратегия:

▶ Основными объектами инвестиций являются ценные бумаги, по которым рассчитывается индекс ММВБ, а также денежные средства, включая иностранную валюту, на счетах и во вкладах в кредитных организациях.

Данные по структуре портфеля: На дату: 10.06.2008



Ценные бумаги

- НК "Роснефть" ао
- ГК "Нор.Никель" ао
- АК Сберегательный банк РФ ао
- Газпром ао
- НК ЛУКОЙЛ ао
- Другое

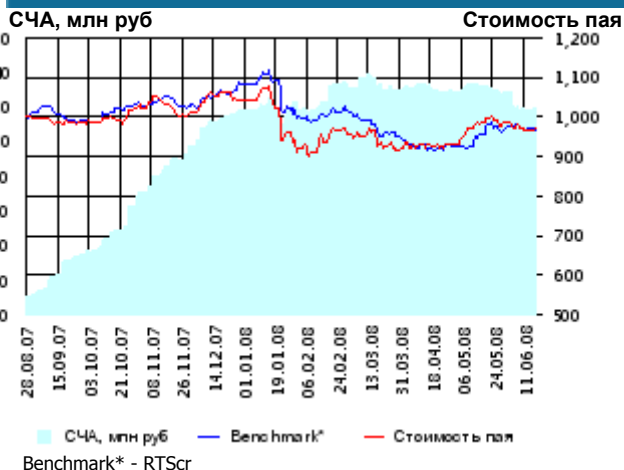
Доля	Тип вложения
91.90%	Акции обыкновенные
3.10%	Акции привилегированные
4.99%	Денежные средства



Тип вложения

- АО
- Ден. ср-ва
- АП

ОПИФА «Альфа-Капитал Потребительский сектор»



	Цена пая	СЧА	RTScr*
16.06.2008	970.94 р.	118,754,044.31 р.	8,091.34
Июнь	- 1.60% ▼	- 7.53% ▼	- 0.66% ▼
Два месяца	4.75% ▲	-9.12% ▼	4.85% ▲
С даты формирования фонда	-2.91% ▼	1,072.08% ▲	- 3.44% ▼

*RTScr - Индекс РТС - Потребительские товары и розничная торговля, в рублевом выражении

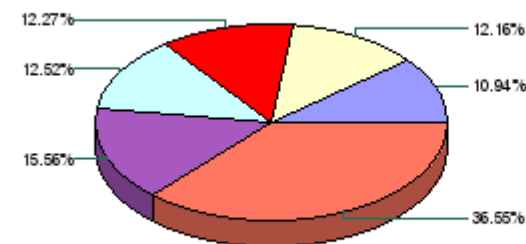
Инвестиционная цель:

▶ Получение дохода за счет долгосрочного вложения средств в ценные бумаги перспективных компаний потребительского сектора. Возможность инвестирования в бизнесы, находящиеся на ранней стадии развития обещает потенциально более высокий рост по сравнению с традиционными отраслями экономики.

Инвестиционная стратегия:

▶ Долгосрочное инвестирование в акции компаний финансового рынка. Основными драйверами являются рост сбережений населения и потребность в розничных финансовых услугах, ведущие к активному развитию сектора.

Данные по структуре портфеля: На дату: 10.06.2008



Ценные бумаги

- Газпром ао
- Сбербанк а.п. 3 в.
- Северсталь-авто а.о.
- Мобильные ТелеСистемы ао
- ОАО Синергия
- Другое

Доля	Тип вложения
79.64%	Акции обыкновенные
20.23%	Акции привилегированные
0.12%	Денежные средства



Тип вложения

- АО
- АП
- Ден. ср-ва

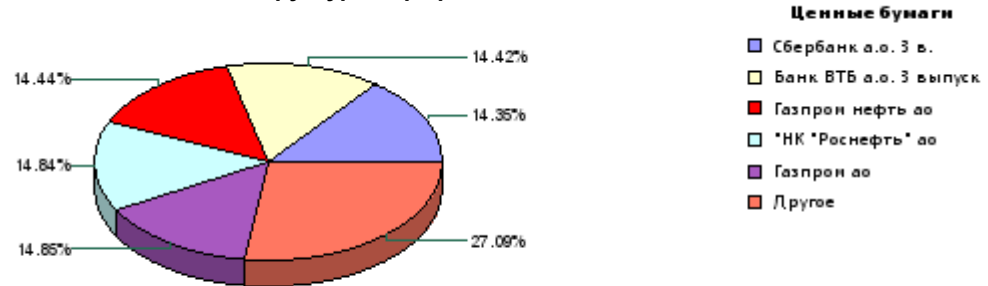
ОПИФА «Альфа-Капитал Предприятия с государственным участием»



	Цена пая	СЧА	MMVB*
16.06.2008	981.56 р.	72,977,236.37 р.	1,831.99
Июнь	- 3.09% ▼	- 10.84% ▼	- 4.84% ▼
Два месяца	8.74% ▲	8.77% ▲	9.52% ▲
С даты формирования фонда	-1.84% ▼	581.14% ▲	9.93% ▲

*MMVB - Индекс MMBB

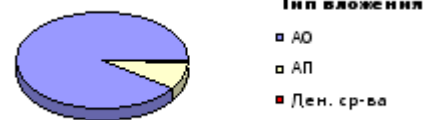
Данные по структуре портфеля: На дату: 10.06.2008



Инвестиционная цель:

Получение дохода за счет долгосрочного вложения средств в ценные бумаги перспективных компаний компаний с государственным участием.

Доля	Тип вложения
90.29%	Акции обыкновенные
9.41%	Акции привилегированные
0.30%	Денежные средства



Инвестиционная стратегия:

Инвестирование средств в акции компаний, часть акций которых закреплена в государственной собственности. Относительный вес акций, включенных в портфель, определяется потенциалом роста стоимости данных акций.

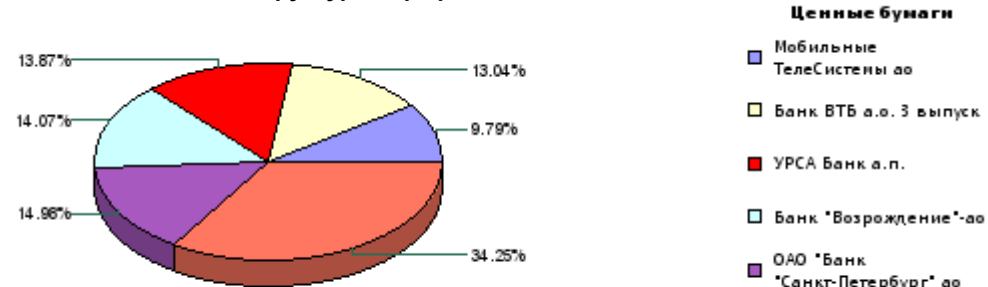
ОПИФА «Альфа-Капитал Финансы»



	Цена пая	СЧА	SBER03*
16.06.2008	853.04 р.	158,383,817.11 р.	79.64
Июнь	- 1.02% ▼	4.50% ▲	- 6.90% ▼
Два месяца	7.97% ▲	141.58% ▲	7.29% ▲
С даты формирования фонда	-14.70% ▼	1,329.00% ▲	- 15.72% ▼

*SBER03 - Сбербанк акции обыкновенные, 3-ий выпуск

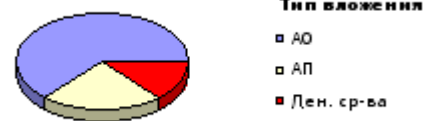
Данные по структуре портфеля: На дату: 10.06.2008



Инвестиционная цель:

Долгосрочное инвестирование в акции компаний финансового рынка. Основными драйверами являются рост сбережений населения и потребность в розничных финансовых услугах, ведущие к активному развитию сектора.

Доля	Тип вложения
62.96%	Акции обыкновенные
23.44%	Акции привилегированные
13.60%	Денежные средства



Инвестиционная стратегия:

Получение дохода за счет долгосрочного вложения средств в ценные бумаги перспективных компаний финансового сектора.

ООО «Управляющая компания «Альфа-Капитал». Лицензия на осуществление деятельности по управлению инвестиционными фондами, паевыми инвестиционными фондами и негосударственными пенсионными фондами № 21-000-1-00028 от 22 сентября 1998 года, выдана ФКЦБ России без ограничения срока действия. Правилами Д.У. паевых инвестиционных фондов под управлением ООО Управляющая компания «Альфа-Капитал» предусмотрены скидки к расчетной стоимости паев при их погашении. Обращаем Ваше внимание, что взимание скидок уменьшает доходность инвестиций в инвестиционные паи фондов

Стоимость инвестиционных паев может увеличиваться и уменьшаться, результаты инвестирования в прошлом не определяют доходы в будущем, государство не гарантирует доходность инвестиций в инвестиционные фонды. Прежде чем приобрести инвестиционный пай, следует внимательно ознакомиться с правилами доверительного управления фондом. Подробная информация о деятельности ООО «Управляющая компания «Альфа-Капитал» и ПИФов, находящихся под ее управлением, включая тексты правил доверительного управления, всех изменений и дополнений к ним, а также сведения о местах приема заявок на приобретение, погашение и обмен инвестиционных паев размещена на сайте ООО «Управляющая компания «Альфа-Капитал»: www.alfacapital.ru