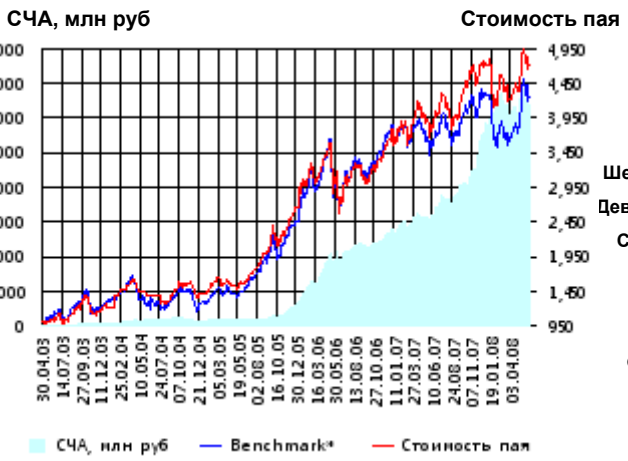


**ОПИФА «Альфа-Капитал Акции»**



	Цена пая	СЧА	RTS*
11.06.2008	4,699.39 р.	6,364,005,214.95 р.	55,644.04
Июнь	- 3.15% ▼	- 2.34% ▼	- 4.42% ▼
Три месяца	5.93% ▲	- 0.04% ▼	13.98% ▲
Шесть месяцев	- 0.19% ▼	16.79% ▲	0.04% ▲
Девять месяцев	17.71% ▲	66.94% ▲	12.99% ▲
С начала года	- 0.00% ▼	9.42% ▲	- 1.03% ▼
За год	17.31% ▲	92.13% ▲	13.50% ▲
За три года	194.91% ▲	3,550.70% ▲	186.15% ▲
С даты формирования фонда	369.94% ▲	20,330.20% ▲	323.61% ▲

\*RTS - Индекс РТС, в рублевом выражении

**Инвестиционная цель:**

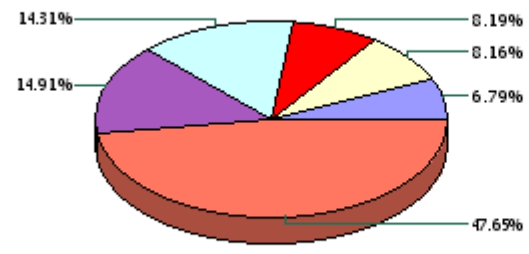
Получение максимальной прибыли, сопоставимой с динамикой роста рынка акций.

**Инвестиционная стратегия:**

Инвестирование преимущественно в ликвидные акции ведущих российских компаний, а также акции второго эшелона, имеющие значительный потенциал роста.

**Данные по структуре портфеля:**

На дату: 09.06.2008



**Ценные бумаги**

- НЛМК ао
- ПАО "ЕЭС России" ао
- "НК "Роснефть" ао
- НК ЛУКОЙЛ ао
- Газпром ао
- Другое

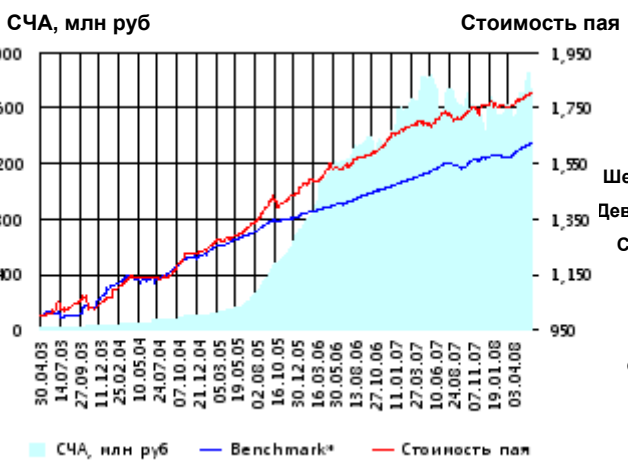
Доля	Тип вложения
92.68%	Акции обыкновенные
6.98%	Акции привилегированные
0.35%	Денежные средства



**Тип вложения**

- АО
- АП
- Ден. ср-ва

**ОПИФО «Альфа-Капитал Облигации Плюс»**



	Цена пая	СЧА	RUX-CBonds*
11.06.2008	1,801 р.	1,727,517,966.72 р.	223.77
Июнь	0.14% ▲	- 6.98% ▼	0.23% ▲
Три месяца	2.53% ▲	7.61% ▲	2.99% ▲
Шесть месяцев	2.37% ▲	18.34% ▲	3.19% ▲
Девять месяцев	5.35% ▲	8.16% ▲	5.43% ▲
С начала года	2.18% ▲	6.30% ▲	3.03% ▲
За год	5.41% ▲	- 1.56% ▼	5.87% ▲
За три года	37.56% ▲	784.36% ▲	25.74% ▲
С даты формирования фонда	80.10% ▲	11,009.44% ▲	62.08% ▲

\*RUX-CBonds - Индекс RUX-CBonds

**Инвестиционная цель:**

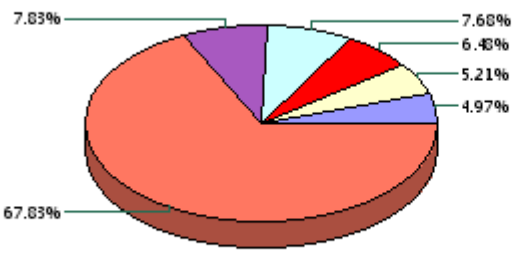
Получение стабильного дохода, превышающего доход по банковскому депозиту и сопоставимого с динамикой роста рынка облигаций.

**Инвестиционная стратегия:**

Инвестиции в государственные, муниципальные и корпоративные облигации. При благоприятной рыночной ситуации добавляются инвестиции в ликвидные акции российских компаний.

**Данные по структуре портфеля:**

На дату: 09.06.2008



**Ценные бумаги**

- Восточный экспресс о.к. 1 в. 01
- ОГК-5 обл. сер. 01
- Евроконтинент о.к. 5 в.
- Сельз-Банк АКБ ОАО обл. 01
- ИСО ГПБ-Ипотека (ОАО) обл. 1
- Другое

Доля	Тип вложения
5.80%	Акции обыкновенные
0.41%	Акции привилегированные
4.53%	Денежные средства
89.27%	Облигации

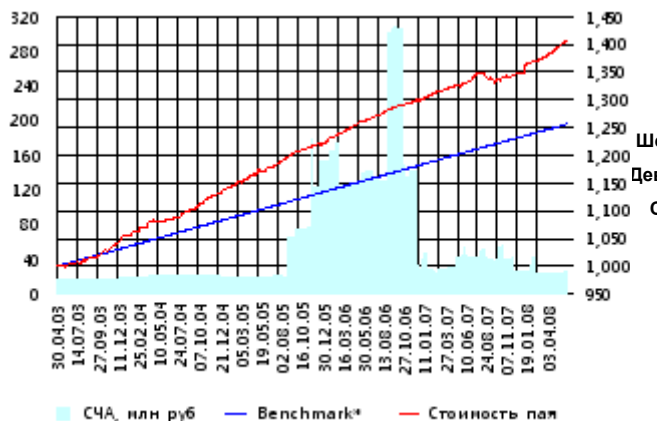


**Тип вложения**

- Облигации
- АО
- Ден. ср-ва
- АП

ОПИФО «Альфа-Капитал Резерв»

СЧА, млн руб      Стоимость пая



СЧА, млн руб    Benchmark\*    Стоимость пая

Benchmark\* - Тек.депозит

Инвестиционная стратегия:

Инвестиции в максимально надежные и ликвидные государственные, муниципальные и корпоративные облигации, а также денежные средства.

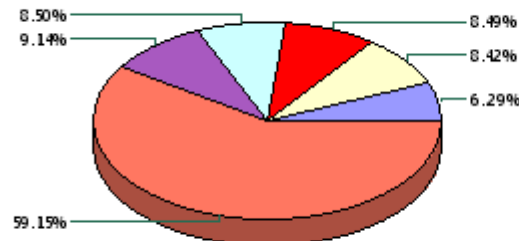
	Цена пая	СЧА	Тек.депозит*
11.06.2008	1,405.79 р.	25,363,296.2 р.	1,256.03
Июнь	0.26% ▲	2.82% ▲	0.13% ▲
Три месяца	2.25% ▲	10.34% ▲	0.96% ▲
Шесть месяцев	4.35% ▲	-6.04% ▼	1.98% ▲
Девять месяцев	5.23% ▲	-34.56% ▼	3.02% ▲
С начала года	4.24% ▲	0.44% ▲	1.81% ▲
За год	5.54% ▲	-40.37% ▼	4.10% ▲
За три года	19.29% ▲	30.54% ▲	13.51% ▲
С даты формирования фонда	40.58% ▲	63.11% ▲	25.60% ▲

\*Тек.депозит - Расчетный депозит - 5%

Инвестиционная цель:

Получение стабильного дохода, превышающего доход по депозиту до востребования, при минимизации рисков сокращения суммы инвестиций.

Данные по структуре портфеля:      На дату: 09.06.2008



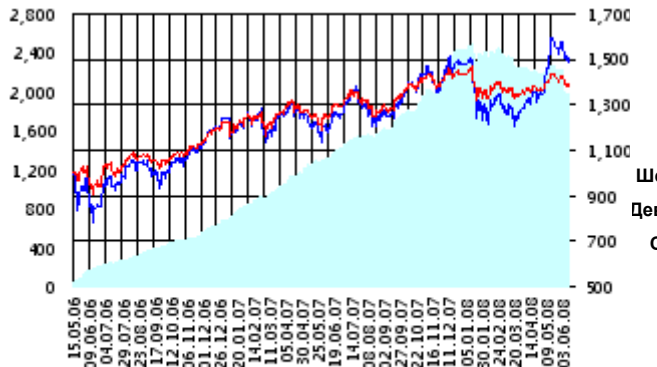
Доля	Тип вложения
3.21%	Денежные средства
96.79%	Облигации

- Ценные бумаги
- МБРР о.к. 2 в.
  - ВТБ лизинг финанс о.к. 1 в.
  - ХКФ Банк ООО 04 Обл.
  - Россельхозбанк(ОАО) обл. 04
  - КМБ-Банк2
  - Другое



ОПИФ СИ «Альфа-Капитал Сбалансированный»

СЧА, млн руб      Стоимость пая



СЧА, млн руб    Benchmark\*    Стоимость пая

Benchmark\* - ACBI

Инвестиционная стратегия:

Инвестирование в акции-лидеры роста фондового рынка, в акции фундаментально недооцененных компаний и в инструменты с фиксированной доходностью.

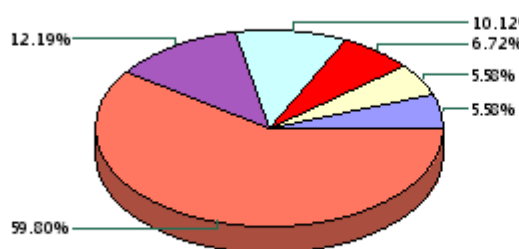
	Цена пая	СЧА	АСБИ*
11.06.2008	1,391.37 р.	1,967,089,027.15 р.	2,988,298.84
Июнь	-2.18% ▼	-11.43% ▼	-4.20% ▼
Два месяца	1.73% ▲	-10.43% ▼	11.64% ▲
Три месяца	1.51% ▲	-16.21% ▼	17.38% ▲
Шесть месяцев	-2.81% ▼	-7.86% ▼	3.23% ▲
Девять месяцев	8.10% ▲	21.42% ▲	19.12% ▲
С начала года	-2.81% ▼	-18.62% ▼	1.96% ▲
С даты формирования фонда	39.14% ▲	-100.00% ▼	50.61% ▲

\*АСБИ - Внутренний сбалансированный индекс УК

Инвестиционная цель:

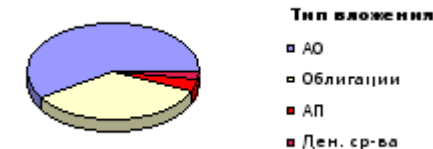
Получение долгосрочного прироста стоимости при средней волатильности стоимости пая.

Данные по структуре портфеля:      На дату: 09.06.2008

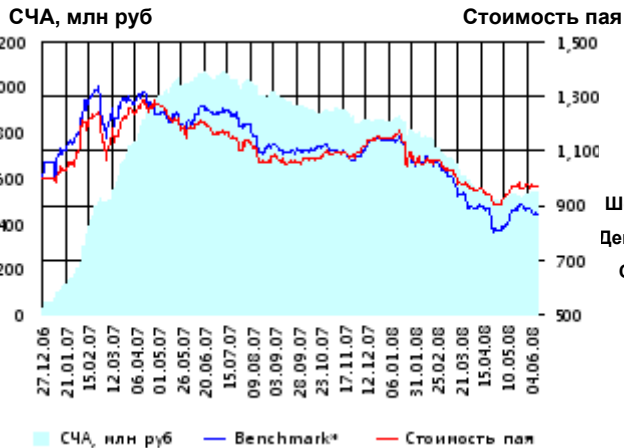


Доля	Тип вложения
59.80%	Акции обыкновенные
4.19%	Акции привилегированные
2.82%	Денежные средства
33.85%	Облигации

- Ценные бумаги
- "НК "Роснефть" ао
  - Связь-БанкАКБ ОАО обл. 01
  - Русфинанс банк(ООО) обл.03
  - НК ЛУКОЙЛ ао
  - Газпром ао
  - Другое



**ОПИФА «Альфа-Капитал Электроэнергетика»**



Benchmark\* - micex pwr

**Инвестиционная стратегия:**

Инвестирование в ценные бумаги электроэнергетической отрасли.

	Цена пая	СЧА	micex pwr*
11.06.2008	969.89 р.	536,269,260.21 р.	2,662.87
Июнь	- 0.55% ▼	1.63% ▲	- 2.74% ▼
Два месяца	2.42% ▲	-0.01% ▼	- 2.51% ▼
Три месяца	-4.33% ▼	-19.01% ▼	- 11.36% ▼
Шесть месяцев	-14.92% ▼	-36.45% ▼	- 23.79% ▼
Девять месяцев	-8.00% ▼	-42.71% ▼	- 20.93% ▼
С начала года	-15.62% ▼	-36.91% ▼	- 23.96% ▼
С даты формирования фонда	-3.01% ▼	1,928.89% ▲	- 13.36% ▼

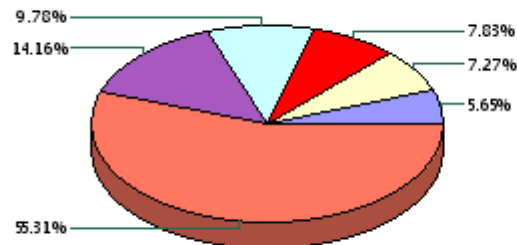
\*micex pwr - Индекс ММВБ Электроэнергетика

**Инвестиционная цель:**

Долгосрочное вложение средств в ценные бумаги недооцененных перспективных компаний электроэнергетической отрасли.

**Данные по структуре портфеля:**

На дату: 09.06.2008



**Ценные бумаги**

- Мостеплосеть а.о.
- ТГК-9 ао
- Мособлгазбыт ОАО ао
- Газпром ао
- РАО "ЕЭС России" ао
- Другое

Доля	Тип вложения
89.30%	Акции обыкновенные
2.01%	Акции привилегированные
8.70%	Денежные средства



**Тип вложения**

- АО
- Ден. ср-ва
- АП

**ОПИФА «Альфа-Капитал Телекоммуникации»**



Benchmark\* - RTSIt

**Инвестиционная стратегия:**

Инвестирование в ценные бумаги телекоммуникационной отрасли.

	Цена пая	СЧА	RTSIt*
11.06.2008	906.96 р.	129,053,656.08 р.	6,541.87
Июнь	2.18% ▲	8.19% ▲	1.71% ▲
Два месяца	1.77% ▲	3.21% ▲	- 0.45% ▼
Три месяца	-1.23% ▼	11.14% ▲	- 2.25% ▼
Шесть месяцев	-18.88% ▼	2.60% ▲	- 16.70% ▼
Девять месяцев	-3.62% ▼	46.18% ▲	- 3.38% ▼
С начала года	-18.15% ▼	-2.00% ▼	- 17.83% ▼
С даты формирования фонда	-9.30% ▼	1,458.64% ▲	- 0.77% ▼

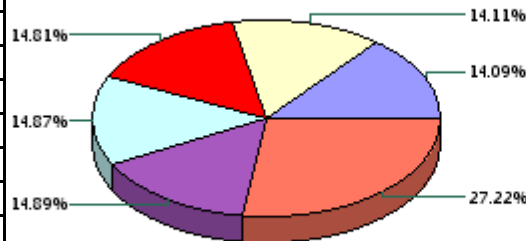
\*RTSIt - Индекс РТС - Телекоммуникации, в рублевом выражении

**Инвестиционная цель:**

Долгосрочное вложение средств в ценные бумаги недооцененных перспективных компаний телекоммуникационной отрасли.

**Данные по структуре портфеля:**

На дату: 09.06.2008



**Ценные бумаги**

- ВолгаТелеком ао
- Дальнев. комп. электросвязь ао
- Мобильные ТелеСистемы ао
- АФК "Система" ао
- Северо-Западный Телеком ао
- Другое

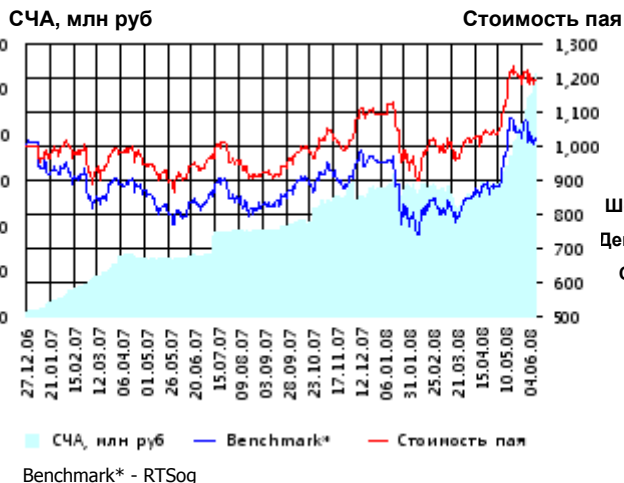
Доля	Тип вложения
97.75%	Акции обыкновенные
1.87%	Акции привилегированные
0.37%	Денежные средства



**Тип вложения**

- АО
- АП
- Ден. ср-ва

**ОПИФА «Альфа-Капитал Нефтегаз»**



	Цена пая	СЧА	RTSog*
11.06.2008	1,195.76 р.	212,448,738.97 р.	7,540.38
Июнь	- 1.86% ▼	24.75% ▲	- 4.62% ▼
Два месяца	16.60% ▲	93.37% ▲	15.60% ▲
Три месяца	18.39% ▲	97.21% ▲	24.28% ▲
Шесть месяцев	9.19% ▲	103.66% ▲	7.95% ▲
Девять месяцев	30.04% ▲	178.57% ▲	21.74% ▲
С начала года	9.16% ▲	88.49% ▲	7.06% ▲
С даты формирования фонда	19.58% ▲	5,710.39% ▲	2.17% ▲

\*RTSog - Индекс РТС - Нефть и Газ, в рублевом выражении

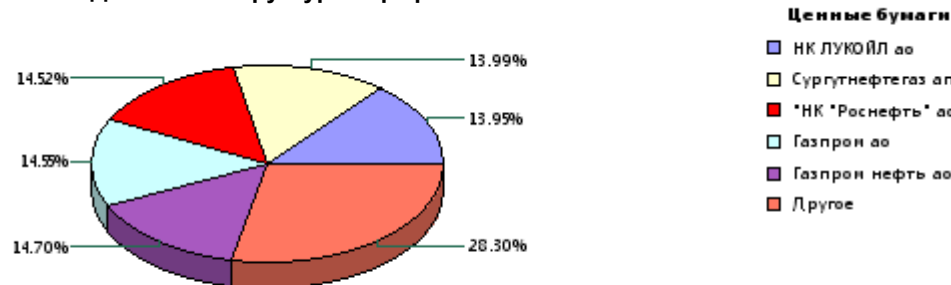
**Инвестиционная цель:**

▶ Долгосрочное вложение средств в ценные бумаги недооцененных перспективных компаний нефтегазовой отрасли.

**Инвестиционная стратегия:**

▶ Инвестирование в ценные бумаги нефтегазовой отрасли.

**Данные по структуре портфеля:** На дату: 09.06.2008



**Ценные бумаги**

- НК ЛУКОЙЛ ао
- Сургутнефтегаз ап
- \*НК "Роснефть" ао
- Газпром ао
- Газпром нефть ао
- Другое

**Доля Тип вложения**

75.09%	Акции обыкновенные
22.40%	Акции привилегированные
2.50%	Денежные средства

**Тип вложения**

- АО
- АП
- Ден. ср-ва

**ОПИФА «Альфа-Капитал Металлургия»**



	Цена пая	СЧА	RTSmm*
11.06.2008	1,785.85 р.	1,566,499,752.38 р.	9,463.01
Июнь	- 2.46% ▼	0.67% ▲	- 4.23% ▼
Два месяца	4.14% ▲	16.04% ▲	0.65% ▲
Три месяца	2.33% ▲	13.69% ▲	- 0.57% ▼
Шесть месяцев	15.24% ▲	100.94% ▲	9.22% ▲
Девять месяцев	40.68% ▲	238.07% ▲	26.87% ▲
С начала года	13.93% ▲	96.66% ▲	7.03% ▲
С даты формирования фонда	78.59% ▲	28,654.72% ▲	54.48% ▲

\*RTSmm - Индекс РТС - Металлы и добыча, в рублевом выражении

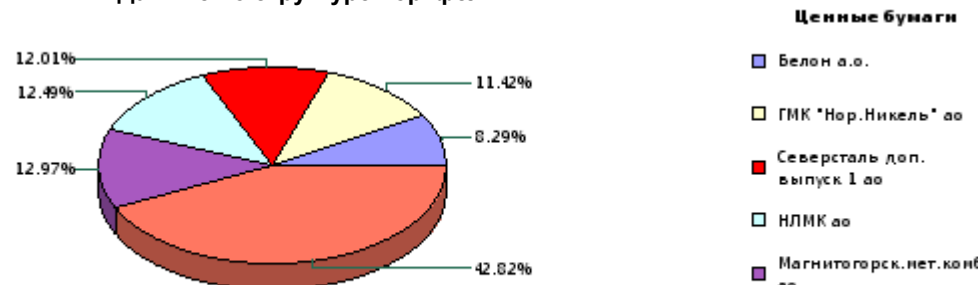
**Инвестиционная цель:**

▶ Долгосрочное вложение средств в ценные бумаги недооцененных перспективных компаний металлургической отрасли.

**Инвестиционная стратегия:**

▶ Инвестирование в ценные бумаги металлургической отрасли.

**Данные по структуре портфеля:** На дату: 09.06.2008



**Ценные бумаги**

- Белон а.о.
- ГМК "Нор.Никель" ао
- Северсталь доп. выпуск 1 ао
- НЛМК ао
- Магнитогорск. мет. коиб ао
- Другое

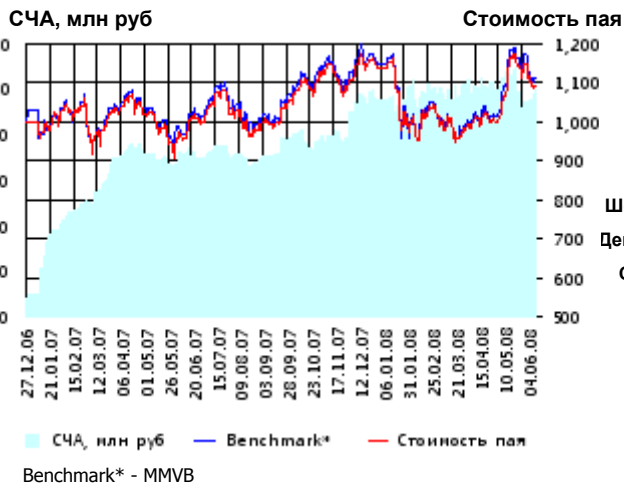
**Доля Тип вложения**

93.56%	Акции обыкновенные
0.00%	Акции привилегированные
6.44%	Денежные средства

**Тип вложения**

- АО
- Ден. ср-ва
- АП

**ОИПИФ «Альфа-Капитал Индекс ММВБ»**



	Цена пая	СЧА	ММВБ*
11.06.2008	1,092.84 р.	99,995,883.73 р.	1,826.67
Июнь	- 4.77% ▼	6.16% ▲	- 5.12% ▼
Два месяца	8.38% ▲	-4.33% ▼	8.05% ▲
Три месяца	8.53% ▲	5.23% ▲	10.58% ▲
Шесть месяцев	-4.75% ▼	3.83% ▲	- 3.62% ▼
Девять месяцев	9.30% ▲	40.63% ▲	10.04% ▲
С начала года	-3.89% ▼	5.50% ▲	- 3.29% ▼
С даты формирования фонда	9.28% ▲	1,168.21%	11.19% ▲

\*ММВБ - Индекс ММВБ

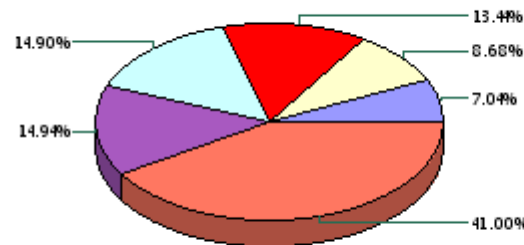
**Инвестиционная цель:**

▶ Долгосрочное вложение средств в ценные бумаги формирующие индекс ММВБ.

**Инвестиционная стратегия:**

▶ Основными объектами инвестиций являются ценные бумаги, по которым рассчитывается индекс ММВБ, а также денежные средства, включая иностранную валюту, на счетах и во вкладах в кредитных организациях.

**Данные по структуре портфеля:** На дату: 09.06.2008



**Ценные бумаги**

- НК "Роснефть" ао
- ГК "Нор.Никель" ао
- АК Сберегательный банк РФ ао
- Газпром ао
- НК ЛУКОЙЛ ао
- Другое

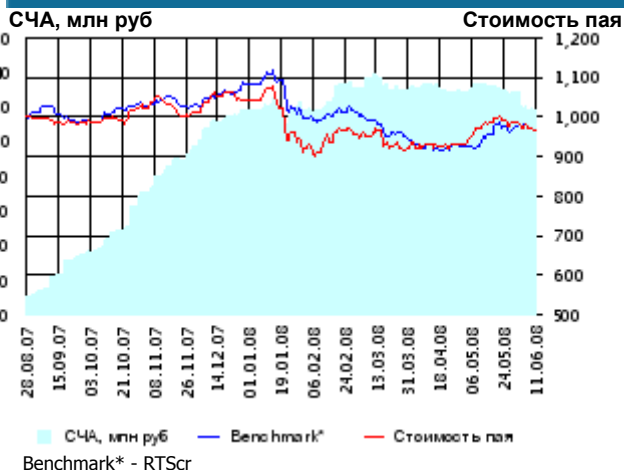
Доля	Тип вложения
96.64%	Акции обыкновенные
3.30%	Акции привилегированные
0.06%	Денежные средства



**Тип вложения**

- АО
- АП
- Ден. ср-ва

**ОПИФА «Альфа-Капитал Потребительский сектор»**



	Цена пая	СЧА	RTScr*
11.06.2008	964.78 р.	118,073,158.98 р.	8,116.25
Июнь	- 2.22% ▼	- 8.06% ▼	- 0.35% ▼
Два месяца	3.53% ▲	-11.03% ▼	5.39% ▲
С даты формирования фонда	-3.52% ▼	1,065.36% ▲	- 3.14% ▼

\*RTScr - Индекс РТС - Потребительские товары и розничная торговля, в рублевом выражении

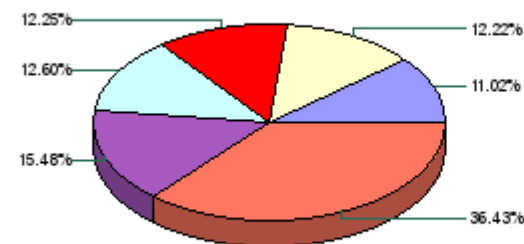
**Инвестиционная цель:**

▶ Получение дохода за счет долгосрочного вложения средств в ценные бумаги перспективных компаний потребительского сектора. Возможность инвестирования в бизнесы, находящиеся на ранней стадии развития обещает потенциально более высокий рост по сравнению с традиционными отраслями экономики.

**Инвестиционная стратегия:**

▶ Долгосрочное инвестирование в акции компаний финансового рынка. Основными драйверами являются рост сбережений населения и потребность в розничных финансовых услугах, ведущие к активному развитию сектора.

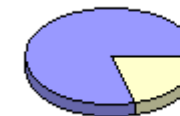
**Данные по структуре портфеля:** На дату: 09.06.2008



**Ценные бумаги**

- Газпром ао
- Северсталь-авто а.о.
- Сбербанк а.п. з.в.
- Мобильные ТелеСистемы ао
- ОАО Синергия
- Другое

Доля	Тип вложения
79.57%	Акции обыкновенные
20.31%	Акции привилегированные
0.11%	Денежные средства



**Тип вложения**

- АО
- АП
- Ден. ср-ва



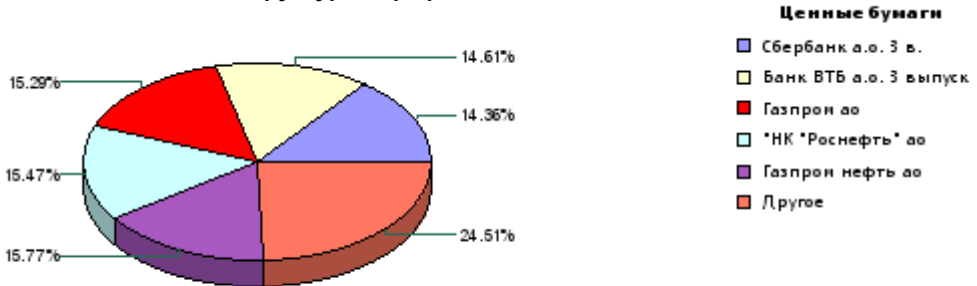
**ОПИФА «Альфа-Капитал Предприятия с государственным участием»**



	Цена пая	СЧА	MMVB*
11.06.2008	978.23 р.	71,131,386.06 р.	1,826.67
Июнь	- 3.42% ▼	- 13.09% ▼	- 5.12% ▼
Два месяца	8.47% ▲	5.96% ▲	8.05% ▲
С даты формирования фонда	-2.18% ▼	563.91% ▲	9.61% ▲

\*MMVB - Индекс MMBB

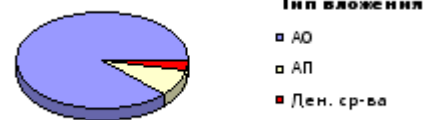
**Данные по структуре портфеля:** На дату: 09.06.2008



**Инвестиционная цель:**

Получение дохода за счет долгосрочного вложения средств в ценные бумаги перспективных компаний компаний с государственным участием.

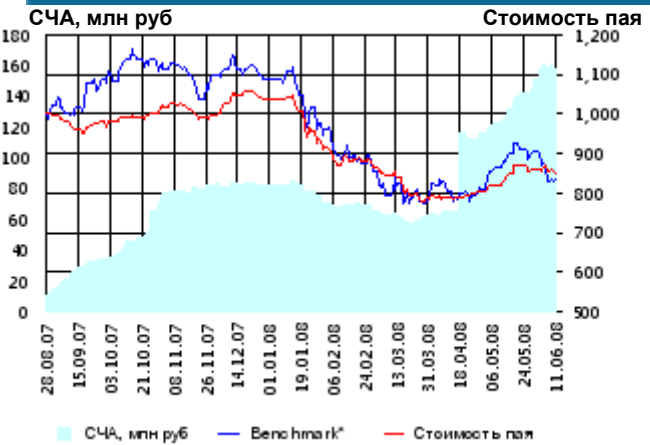
Доля	Тип вложения
87.79%	Акции обыкновенные
8.71%	Акции привилегированные
3.50%	Денежные средства



**Инвестиционная стратегия:**

Инвестирование средств в акции компаний, часть акций которых закреплена в государственной собственности. Относительный вес акций, включенных в портфель, определяется потенциалом роста стоимости данных акций.

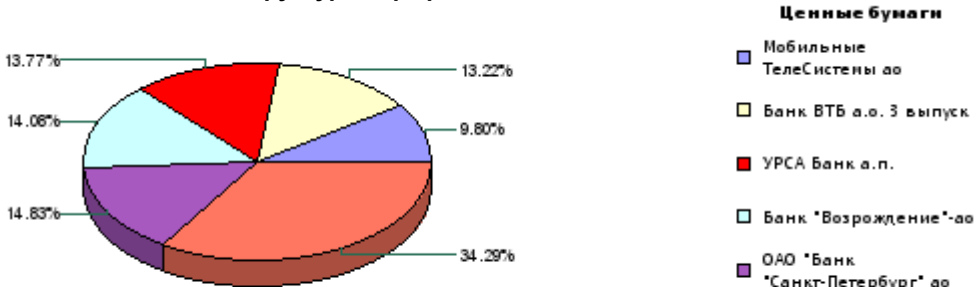
**ОПИФА «Альфа-Капитал Финансы»**



	Цена пая	СЧА	SBER03*
11.06.2008	849.33 р.	157,727,023.63 р.	78.92
Июнь	- 1.45% ▼	4.07% ▲	- 7.74% ▼
Два месяца	7.57% ▲	141.82% ▲	5.75% ▲
С даты формирования фонда	-15.07% ▼	1,323.08% ▲	- 16.48% ▼

\*SBER03 - Сбербанк акции обыкновенные, 3-ий выпуск

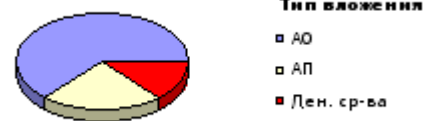
**Данные по структуре портфеля:** На дату: 09.06.2008



**Инвестиционная цель:**

Долгосрочное инвестирование в акции компаний финансового рынка. Основными драйверами являются рост сбережений населения и потребность в розничных финансовых услугах, ведущие к активному развитию сектора.

Доля	Тип вложения
62.95%	Акции обыкновенные
23.37%	Акции привилегированные
13.69%	Денежные средства



**Инвестиционная стратегия:**

Получение дохода за счет долгосрочного вложения средств в ценные бумаги перспективных компаний финансового сектора.

ООО «Управляющая компания «Альфа-Капитал». Лицензия на осуществление деятельности по управлению инвестиционными фондами, паевыми инвестиционными фондами и негосударственными пенсионными фондами № 21-000-1-00028 от 22 сентября 1998 года, выдана ФКЦБ России без ограничения срока действия. Правилами Д.У. паевых инвестиционных фондов под управлением ООО Управляющая компания «Альфа-Капитал» предусмотрены скидки к расчетной стоимости паев при их погашении. Обращаем Ваше внимание, что взимание скидок уменьшает доходность инвестиций в инвестиционные паи фондов

Стоимость инвестиционных паев может увеличиваться и уменьшаться, результаты инвестирования в прошлом не определяют доходы в будущем, государство не гарантирует доходность инвестиций в инвестиционные фонды. Прежде чем приобрести инвестиционный пай, следует внимательно ознакомиться с правилами доверительного управления фондом. Подробная информация о деятельности ООО «Управляющая компания «Альфа-Капитал» и ПИФов, находящихся под ее управлением, включая тексты правил доверительного управления, всех изменений и дополнений к ним, а также сведения о местах приема заявок на приобретение, погашение и обмен инвестиционных паев размещена на сайте ООО «Управляющая компания «Альфа-Капитал»: [www.alfacapital.ru](http://www.alfacapital.ru)