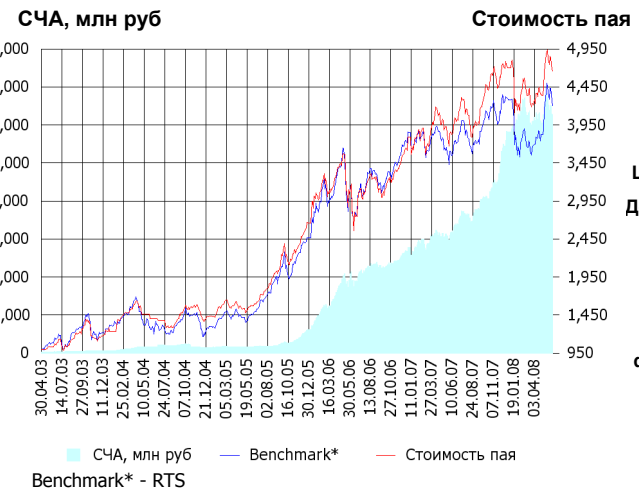


## ОПИФА «Альфа-Капитал Акции»



	Цена пая	СЧА	RTS*
<b>10.06.2008</b>	<b>4,646.92 р.</b>	<b>6,282,453,563.01 р.</b>	<b>55,022.44</b>
Июнь	- 4.23% ▼	- 3.60% ▼	- 5.48% ▼
Три месяца	6.01% ▲	-0.66% ▼	12.15% ▲
Шесть месяцев	-3.53% ▼	13.86% ▲	- 4.09% ▼
Девять месяцев	17.42% ▲	66.38% ▲	12.54% ▲
С начала года	-1.12% ▼	8.02% ▲	- 2.14% ▼
За год	21.25% ▲	95.37% ▲	17.75% ▲
За три года	195.11% ▲	3,621.05% ▲	185.59% ▲
С даты формирования фонда	364.69% ▲	20,068.39% ▲	318.88% ▲

\*RTS - Индекс РТС, в рублевом выражении

### Инвестиционная цель:

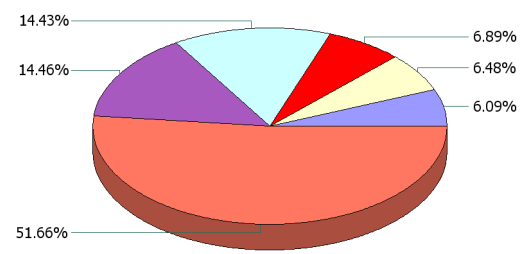
Получение максимальной прибыли, сопоставимой с динамикой роста рынка акций.

### Инвестиционная стратегия:

Инвестирование преимущественно в ликвидные акции ведущих российских компаний, а также акции второго эшелона, имеющие значительный потенциал роста.

### Данные по структуре портфеля:

На дату: 04.06.2008

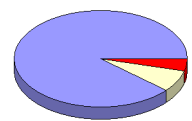


#### Ценные бумаги

- РАО "ЕЭС России" ао
- "НК "Роснефть" ао
- АК Сберегательный банк РФ ао
- НК ЛУКОЙЛ ао
- Газпром ао
- Другое

#### Доля Тип вложения

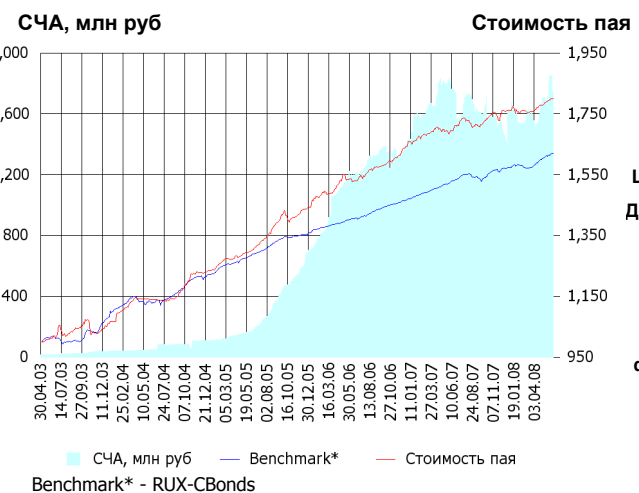
88.70%	Акции обыкновенные
7.06%	Акции привилегированные
4.24%	Денежные средства



#### Тип вложения

- АО
- АП
- Ден. ср-ва

## ОПИФО «Альфа-Капитал Облигации Плюс»



	Цена пая	СЧА	RUX-CBonds*
<b>10.06.2008</b>	<b>1,800.51 р.</b>	<b>1,732,998,817.25 р.</b>	<b>223.8</b>
Июнь	0.11% ▲	- 6.68% ▼	0.24% ▲
Три месяца	2.52% ▲	6.74% ▲	3.09% ▲
Шесть месяцев	2.06% ▲	16.79% ▲	3.21% ▲
Девять месяцев	5.24% ▲	7.67% ▲	5.26% ▲
С начала года	2.15% ▲	6.64% ▲	3.04% ▲
За год	6.25% ▲	-1.56% ▼	6.02% ▲
За три года	38.04% ▲	859.76% ▲	25.79% ▲
С даты формирования фонда	80.05% ▲	11,044.69% ▲	62.10% ▲

\*RUX-CBonds - Индекс RUX-CBonds

### Инвестиционная цель:

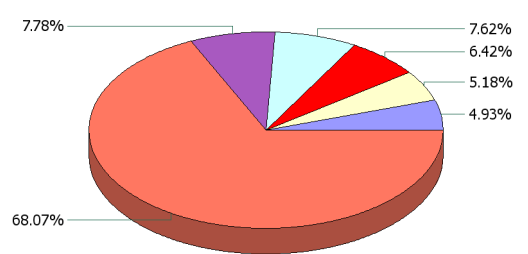
Получение стабильного дохода, превышающего доход по банковскому депозиту и сопоставимого с динамикой роста рынка облигаций.

### Инвестиционная стратегия:

Инвестиции в государственные, муниципальные и корпоративные облигации. При благоприятной рыночной ситуации добавляются инвестиции в ликвидные акции российских компаний.

### Данные по структуре портфеля:

На дату: 04.06.2008

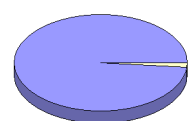


#### Ценные бумаги

- Восточный экспресс о.к. 1 в. □ □
- ОГК-5 обл. сер. 01
- Еврокоммерц о.к. 5 в.
- Связь-БанкАКБ ОАО обл. 01
- ИСО ГПБ-Ипотека (ОАО) обл. 1
- Другое

#### Доля Тип вложения

0.00%	Акции обыкновенные
0.00%	Акции привилегированные
1.33%	Денежные средства
98.67%	Облигации

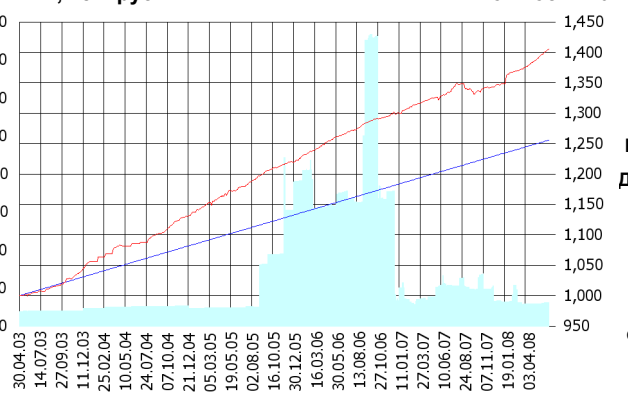


#### Тип вложения

- Облигации
- Ден. ср-ва
- АО
- АП

ОПИФО «Альфа-Капитал Резерв»

СЧА, млн руб Стоимость пая



СЧА, млн руб — Benchmark\* — Стоимость пая  
Benchmark\* - Тек.депозит

Инвестиционная стратегия:

Инвестиции в максимально надежные и ликвидные государственные, муниципальные и корпоративные облигации, а также денежные средства.

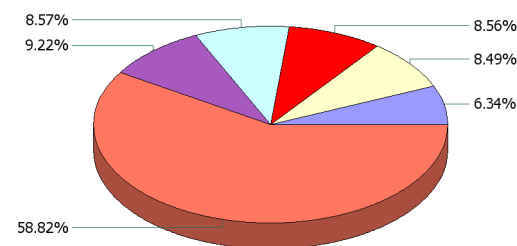
	Цена пая	СЧА	Тек.депозит*
10.06.2008	1,405.6 р.	25,047,254.56 р.	1,255.89
Июнь	0.24% ▲	1.54% ▲	0.12% ▲
Три месяца	2.29% ▲	9.17% ▲	1.00% ▲
Шесть месяцев	4.32% ▲	-7.29% ▼	2.03% ▲
Девять месяцев	4.98% ▲	-35.52% ▼	3.07% ▲
С начала года	4.23% ▲	-0.82% ▼	1.80% ▲
За год	5.74% ▲	-42.94% ▼	4.15% ▲
За три года	19.34% ▲	28.99% ▲	13.56% ▲
С даты формирования фонда	40.56% ▲	61.08% ▲	25.59% ▲

\*Тек.депозит - Расчетный депозит - 5%

Инвестиционная цель:

Получение стабильного дохода, превышающего доход по депозиту до востребования, при минимизации рисков сокращения суммы инвестиций.

Данные по структуре портфеля: На дату: 04.06.2008



Доля	Тип вложения
2.39%	Денежные средства
97.61%	Облигации

Ценные бумаги

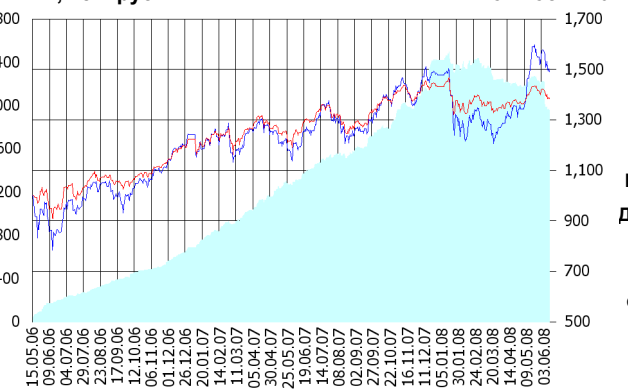
- МБРР о.к. 2 в.
- ВТБ лизинг финанс о.к. 1 в.
- ХКФ Банк ООО 04 Обл.
- Россельхозбанк(ОАО) обл. 04
- КМБ-Банк2
- Другое

Тип вложения

- Облигации
- Ден. ср-ва

ОПИФ СИ «Альфа-Капитал Сбалансированный»

СЧА, млн руб Стоимость пая



СЧА, млн руб — Benchmark\* — Стоимость пая  
Benchmark\* - АСВБ

Инвестиционная стратегия:

Инвестирование в акции-лидеры роста фондового рынка, в акции фундаментально недооцененных компаний и в инструменты с фиксированной доходностью.

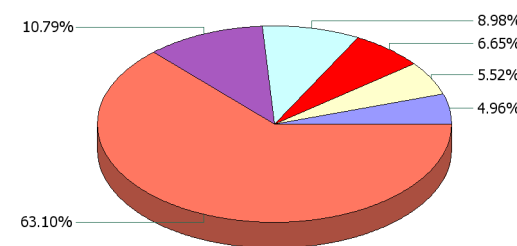
	Цена пая	СЧА	АСВБ*
10.06.2008	1,382.6 р.	1,955,653,047.17 р.	2,955,300.6
Июнь	- 2.79% ▼	- 11.94% ▼	- 5.26% ▼
Два месяца	1.05% ▲	-11.20% ▼	13.26% ▲
Три месяца	1.58% ▲	-16.69% ▼	15.61% ▲
Шесть месяцев	-5.06% ▼	-9.48% ▼	- 1.01% ▼
Девять месяцев	8.01% ▲	21.70% ▲	18.47% ▲
С начала года	-3.42% ▼	-19.09% ▼	0.84% ▲
С даты формирования фонда	38.26% ▲	-100.00% ▼	48.94% ▲

\*АСВБ - Внутренний сбалансированный индекс УК

Инвестиционная цель:

Получение долгосрочного прироста стоимости при средней волатильности стоимости пая.

Данные по структуре портфеля: На дату: 04.06.2008



Доля	Тип вложения
53.52%	Акции обыкновенные
3.71%	Акции привилегированные
9.31%	Денежные средства
33.46%	Облигации

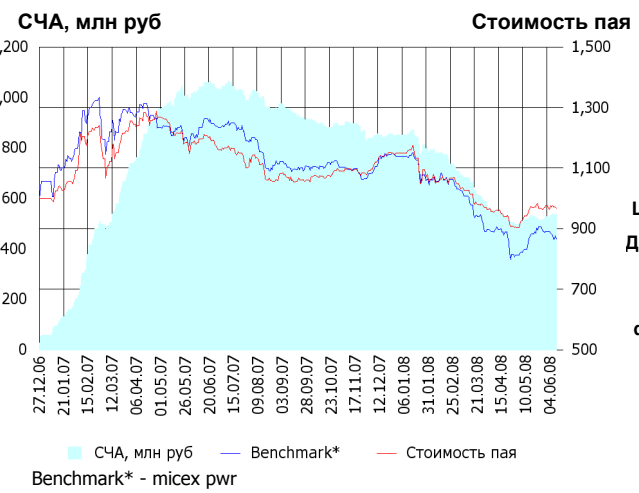
Ценные бумаги

- АК Сберегательный банк РФ ао
- Связь-БанкАКБ ОАО обл. 01
- Русфинанс банк(ООО) обл.03
- НК ЛУКОЙЛ ао
- Газпром ао
- Другое

Тип вложения

- АО
- Облигации
- Ден. ср-ва
- АП

## ОПИФА «Альфа-Капитал Электроэнергетика»



	Цена пая	СЧА	micex prw*
<b>10.06.2008</b>	<b>968.09 р.</b>	<b>535,123,721.43 р.</b>	<b>2,659.06</b>
Июнь	-0.74% ▼	1.41% ▲	-2.88% ▼
Два месяца	0.70% ▲	-2.39% ▼	-3.63% ▼
Три месяца	-5.76% ▼	-21.76% ▼	-14.21% ▼
Шесть месяцев	-14.81% ▼	-37.04% ▼	-23.85% ▼
Девять месяцев	-9.55% ▼	-43.85% ▼	-21.29% ▼
С начала года	-15.78% ▼	-37.05% ▼	-24.07% ▼
С даты формирования фонда	-3.19% ▼	1,924.56%	-13.48% ▼

\*micex prw - Индекс ММВБ Электроэнергетика

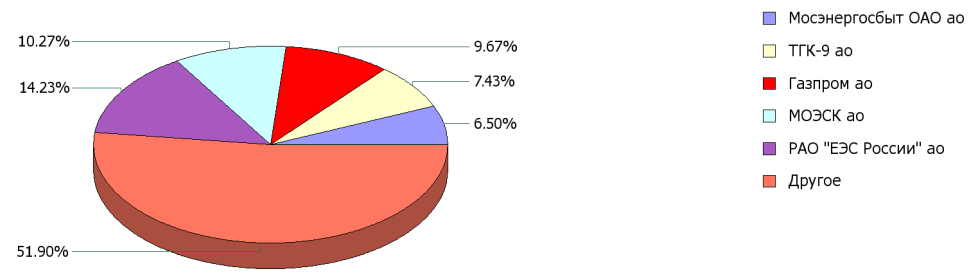
### Инвестиционная цель:

▶ Долгосрочное вложение средств в ценные бумаги недооцененных перспективных компаний электроэнергетической отрасли.

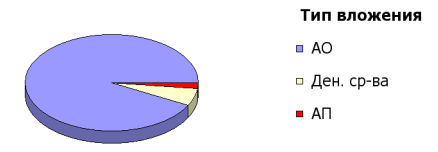
### Инвестиционная стратегия:

▶ Инвестирование в ценные бумаги электроэнергетической отрасли.

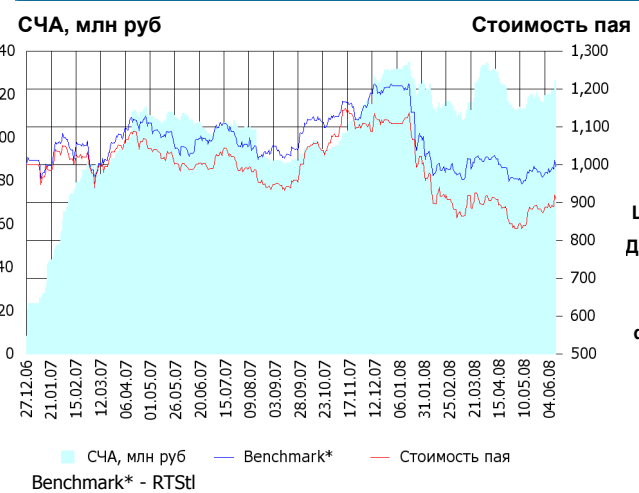
## Данные по структуре портфеля: На дату: 04.06.2008



Доля	Тип вложения
92.36%	Акции обыкновенные
2.03%	Акции привилегированные
5.62%	Денежные средства



## ОПИФА «Альфа-Капитал Телекоммуникации»



	Цена пая	СЧА	RTSIt*
<b>10.06.2008</b>	<b>909.24 р.</b>	<b>125,310,332.19 р.</b>	<b>6,555.07</b>
Июнь	2.44% ▲	5.05% ▲	1.91% ▲
Два месяца	0.21% ▲	-3.93% ▼	-1.95% ▼
Три месяца	4.97% ▲	15.31% ▲	2.96% ▲
Шесть месяцев	-19.91% ▼	-2.27% ▼	-18.06% ▼
Девять месяцев	-3.17% ▼	41.85% ▲	-2.45% ▼
С начала года	-17.95% ▼	-4.85% ▼	-17.67% ▼
С даты формирования фонда	-9.08% ▼	1,413.43%	-0.57% ▼

\*RTSIt - Индекс РТС - Телекоммуникации, в рублевом выражении

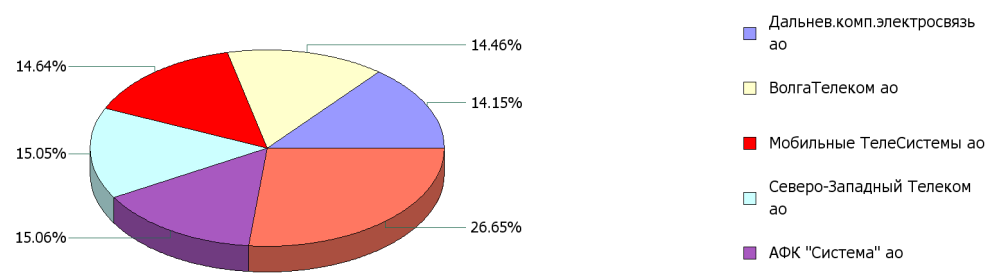
### Инвестиционная цель:

▶ Долгосрочное вложение средств в ценные бумаги недооцененных перспективных компаний телекоммуникационной отрасли.

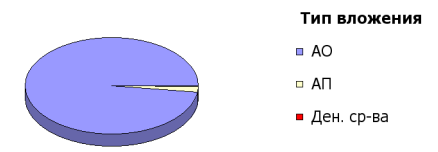
### Инвестиционная стратегия:

▶ Инвестирование в ценные бумаги телекоммуникационной отрасли.

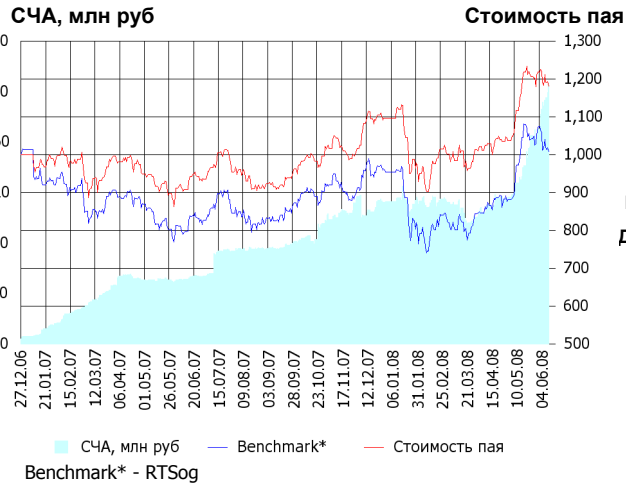
## Данные по структуре портфеля: На дату: 04.06.2008



Доля	Тип вложения
97.83%	Акции обыкновенные
1.88%	Акции привилегированные
0.29%	Денежные средства



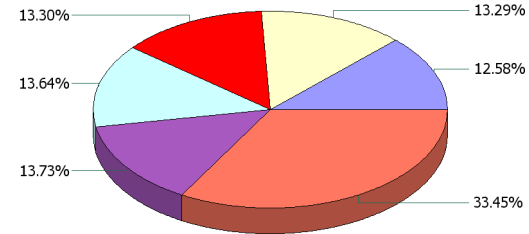
ОПИФА «Альфа-Капитал Нефтегаз»



	Цена пая	СЧА	RTSog*
<b>10.06.2008</b>	<b>1,181.17 р.</b>	<b>206,623,799.25 р.</b>	<b>7,436.63</b>
Июнь	- 3.06% ▼	21.32% ▲	- 5.93% ▼
Два месяца	14.81% ▲	87.59% ▲	16.54% ▲
Три месяца	17.81% ▲	82.57% ▲	21.88% ▲
Шесть месяцев	6.13% ▲	95.06% ▲	2.73% ▲
Девять месяцев	29.38% ▲	174.41% ▲	21.61% ▲
С начала года	7.83% ▲	83.32% ▲	5.58% ▲
С даты формирования фонда	18.12% ▲	5,551.08% ▲	0.76% ▲

\*RTSog - Индекс РТС - Нефть и Газ, в рублевом выражении

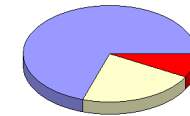
Данные по структуре портфеля: На дату: 04.06.2008



Ценные бумаги

- "НК "Роснефть" ао
- НК ЛУКОЙЛ ао
- Газпром ао
- Газпром нефть ао
- Сургутнефтегаз ап
- Другое

Доля	Тип вложения
70.07%	Акции обыкновенные
21.98%	Акции привилегированные
7.95%	Денежные средства



Тип вложения

- АО
- АП
- Ден. ср-ва

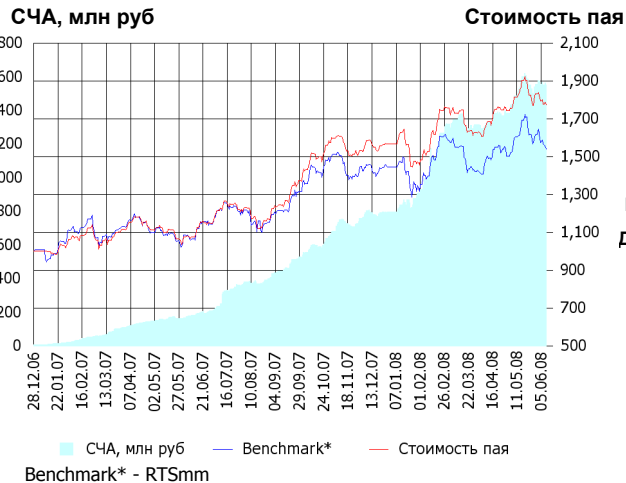
Инвестиционная стратегия:

Инвестирование в ценные бумаги нефтегазовой отрасли.

Инвестиционная цель:

Долгосрочное вложение средств в ценные бумаги недооцененных перспективных компаний нефтегазовой отрасли.

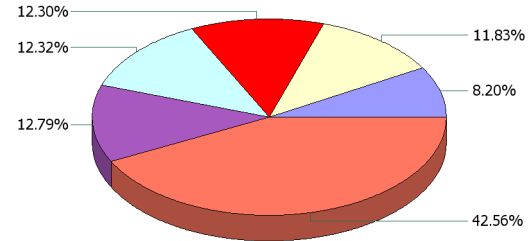
ОПИФА «Альфа-Капитал Металлургия»



	Цена пая	СЧА	RTSmm*
<b>10.06.2008</b>	<b>1,772.02 р.</b>	<b>1,552,531,127.03 р.</b>	<b>9,433.33</b>
Июнь	- 3.21% ▼	- 0.22% ▼	- 4.54% ▼
Два месяца	5.12% ▲	16.65% ▲	3.37% ▲
Три месяца	2.69% ▲	14.55% ▲	- 0.40% ▼
Шесть месяцев	11.75% ▲	94.98% ▲	5.67% ▲
Девять месяцев	42.52% ▲	247.78% ▲	27.04% ▲
С начала года	13.04% ▲	94.90% ▲	6.70% ▲
С даты формирования фонда	77.20% ▲	28,398.31% ▲	54.00% ▲

\*RTSmm - Индекс РТС - Металлы и добыча, в рублевом выражении


Данные по структуре портфеля: На дату: 04.06.2008



Ценные бумаги

- Белон а.о.
- ГМК "Нор.Никель" ао
- Северсталь доп. выпуск 1 ао
- НЛМК ао
- Магнитогорск.мет.комб ао
- Другое

Доля	Тип вложения
95.25%	Акции обыкновенные
0.00%	Акции привилегированные
4.75%	Денежные средства



Тип вложения

- АО
- Ден. ср-ва
- АП

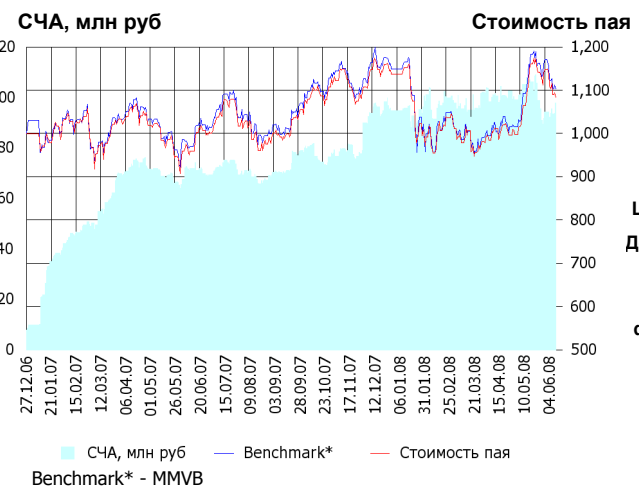
Инвестиционная стратегия:

Инвестирование в ценные бумаги металлургической отрасли.

Инвестиционная цель:

Долгосрочное вложение средств в ценные бумаги недооцененных перспективных компаний металлургической отрасли.

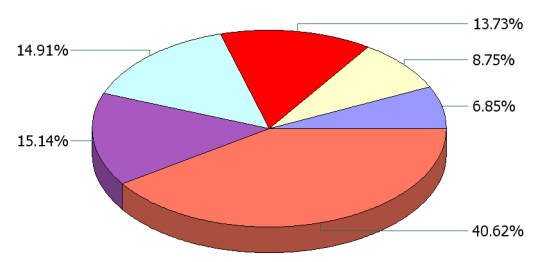
## ОИПИФ «Альфа-Капитал Индекс ММВБ»



	Цена пая	СЧА	ММВБ*
<b>10.06.2008</b>	<b>1,083.67 р.</b>	<b>97,687,524.85 р.</b>	<b>1,811.29</b>
<b>Июнь</b>	- 5.57% ▼	3.70% ▲	- 5.92% ▼
<b>Два месяца</b>	7.14% ▲	-2.91% ▼	9.84% ▲
<b>Три месяца</b>	9.09% ▲	0.87% ▲	8.17% ▲
<b>Шесть месяцев</b>	-7.70% ▼	0.04% ▲	- 7.18% ▼
<b>Девять месяцев</b>	9.09% ▲	38.47% ▲	9.87% ▲
<b>С начала года</b>	-4.70% ▼	3.06% ▲	- 4.11% ▼
<b>С даты формирования фонда</b>	8.37% ▲	1,138.93%	10.25% ▲

\*ММВБ - Индекс ММВБ

### Данные по структуре портфеля: На дату: 04.06.2008



- Ценные бумаги**
- "НК "Роснефть" ао
  - ГКМ "Нор.Никель" ао
  - АК Сбербанк ао
  - Газпром ао
  - НК ЛУКОЙЛ ао
  - Другое

Доля	Тип вложения
96.68%	Акции обыкновенные
3.18%	Акции привилегированные
0.14%	Денежные средства

- Тип вложения**
- АО
  - АП
  - Ден. ср-ва

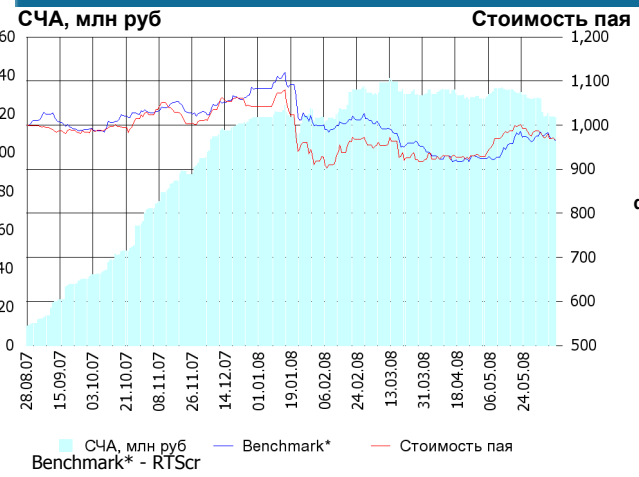
### Инвестиционная стратегия:

Основными объектами инвестиций являются ценные бумаги, по которым рассчитывается индекс ММВБ, а также денежные средства, включая иностранную валюту, на счетах и во вкладах в кредитных организациях.

### Инвестиционная цель:

Долгосрочное вложение средств в ценные бумаги формирующие индекс ММВБ.

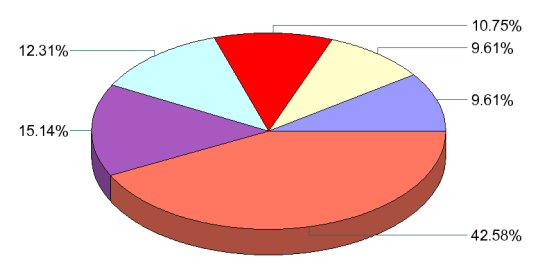
## ОПИФА «Альфа-Капитал Потребительский сектор»



	Цена пая	СЧА	RTScr*
<b>10.06.2008</b>	<b>966.13 р.</b>	<b>118,224,717.02 р.</b>	<b>8,082.05</b>
<b>Июнь</b>	- 2.09% ▼	- 7.94% ▼	- 0.77% ▼
<b>Два месяца</b>	3.84% ▲	-10.86% ▼	3.73% ▲
<b>С даты формирования фонда</b>	-3.39% ▼	1,066.86% ▲	- 3.55% ▼

\*RTScr - Индекс РТС - Потребительские товары и розничная торговля, в рублевом выражении

### Данные по структуре портфеля: На дату: 04.06.2008



- Ценные бумаги**
- Концерн "Калина" ао
  - Газпром ао
  - Верофарма ао
  - Северсталь-авто а.о.
  - ОАО Синергия
  - Другое

Доля	Тип вложения
73.50%	Акции обыкновенные
16.34%	Акции привилегированные
10.16%	Денежные средства

- Тип вложения**
- АО
  - АП
  - Ден. ср-ва

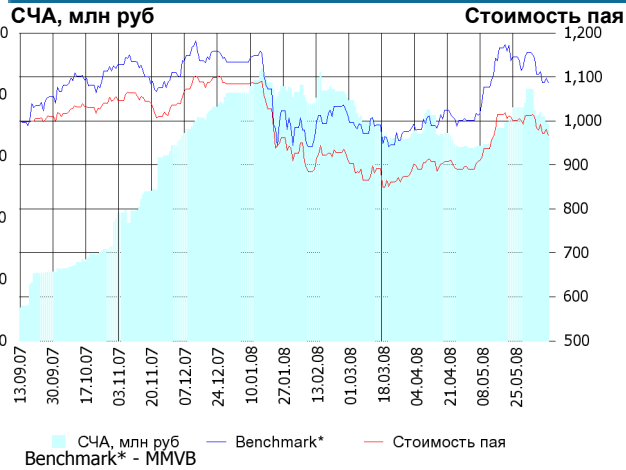
### Инвестиционная стратегия:

Долгосрочное инвестирование в акции компаний финансового рынка. Основными драйверами являются рост сбережений населения и потребность в розничных финансовых услугах, ведущие к активному развитию сектора.

### Инвестиционная цель:

Получение дохода за счет долгосрочного вложения средств в ценные бумаги перспективных компаний потребительского сектора. Возможность инвестирования в бизнесы, находящиеся на ранней стадии развития обещает потенциально более высокий рост по сравнению с традиционными отраслями экономики.

**ОПИФА «Альфа-Капитал Предприятия с государственным участием»**



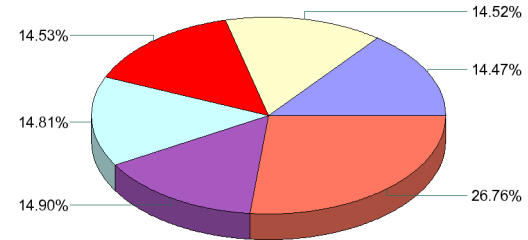
	Цена пая	СЧА	MMVB*
10.06.2008	967.93 р.	70,314,351.78 р.	1,811.29
Июнь	- 4.44% ▼	- 14.09% ▼	- 5.92% ▼
Два месяца	6.62% ▲	- 4.12% ▼	9.84% ▲
С даты формирования фонда	-3.21% ▼	556.29% ▲	8.69% ▲

\*MMVB - Индекс ММВБ

**Инвестиционная цель:**

Получение дохода за счет долгосрочного вложения средств в ценные бумаги перспективных компаний компаний с государственным участием.

**Данные по структуре портфеля:** На дату: 04.06.2008



**Ценные бумаги**

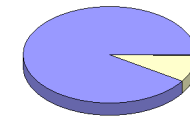
- Газпром нефть ао
- Сбербанк а.о. 3 в.
- Банк ВТБ а.о. 3 выпуск
- Газпром ао
- "НК "Роснефть" ао
- Другое

**Инвестиционная стратегия:**

Инвестирование средств в акции компаний, часть акций которых закреплена в государственной собственности. Относительный вес акций, включенных в портфель, определяется потенциалом роста стоимости данных акций.

**Доля Тип вложения**

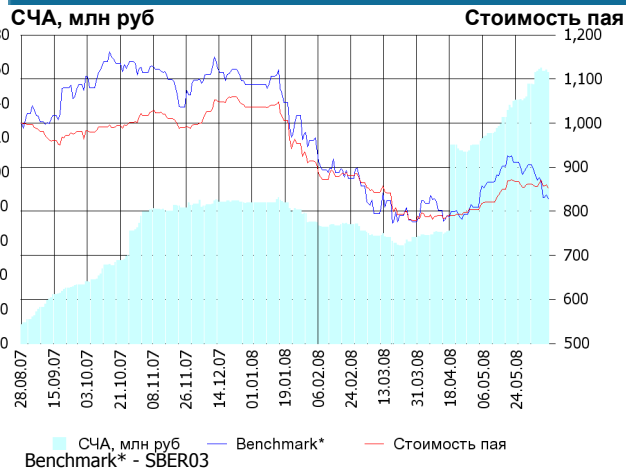
90.78%	Акции обыкновенные
9.07%	Акции привилегированные
0.15%	Денежные средства



**Тип вложения**

- АО
- АП
- Ден. ср-ва

**ОПИФА «Альфа-Капитал Финансы»**



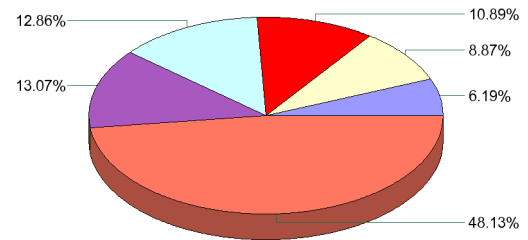
	Цена пая	СЧА	SBER03*
10.06.2008	853.31 р.	158,124,499.53 р.	78.25
Июнь	- 0.99% ▼	4.33% ▲	- 8.52% ▼
Два месяца	8.02% ▲	142.92% ▲	3.26% ▲
С даты формирования фонда	-14.67% ▼	1,326.66% ▲	- 17.19% ▼

\*SBER03 - Сбербанк акции обыкновенные, 3-ий выпуск

**Инвестиционная цель:**

Долгосрочное инвестирование в акции компаний финансового рынка. Основными драйверами являются рост сбережений населения и потребность в розничных финансовых услугах, ведущие к активному развитию сектора.

**Данные по структуре портфеля:** На дату: 04.06.2008

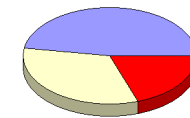


**Ценные бумаги**

- Банк ВТБ а.о. 3 выпуск
- Сбербанк а.п. 3 в.
- УРСА Банк а.п.
- ОАО "Банк "Санкт-Петербург" ао
- Банк "Возрождение"-ао
- Другое

**Доля Тип вложения**

47.38%	Акции обыкновенные
19.75%	Акции привилегированные
32.86%	Денежные средства



**Тип вложения**

- АО
- Ден. ср-ва
- АП



ООО «Управляющая компания «Альфа-Капитал». Лицензия на осуществление деятельности по управлению инвестиционными фондами, паевыми инвестиционными фондами и негосударственными пенсионными фондами № 21-000-1-00028 от 22 сентября 1998 года, выдана ФКЦБ России без ограничения срока действия. Правилами Д.У. паевых инвестиционных фондов под управлением ООО Управляющая компания «Альфа-Капитал» предусмотрены скидки к расчетной стоимости паев при их погашении. Обращаем Ваше внимание, что взимание скидок уменьшает доходность инвестиций в инвестиционные паи фондов

Стоимость инвестиционных паев может увеличиваться и уменьшаться, результаты инвестирования в прошлом не определяют доходы в будущем, государство не гарантирует доходность инвестиций в инвестиционные фонды. Прежде чем приобрести инвестиционный пай, следует внимательно ознакомиться с правилами доверительного управления фондом. Подробная информация о деятельности ООО «Управляющая компания «Альфа-Капитал» и ПИФов, находящихся под ее управлением, включая тексты правил доверительного управления, всех изменений и дополнений к ним, а также сведения о местах приема заявок на приобретение, погашение и обмен инвестиционных паев размещена на сайте ООО «Управляющая компания «Альфа-Капитал»: [www.alfacapital.ru](http://www.alfacapital.ru)