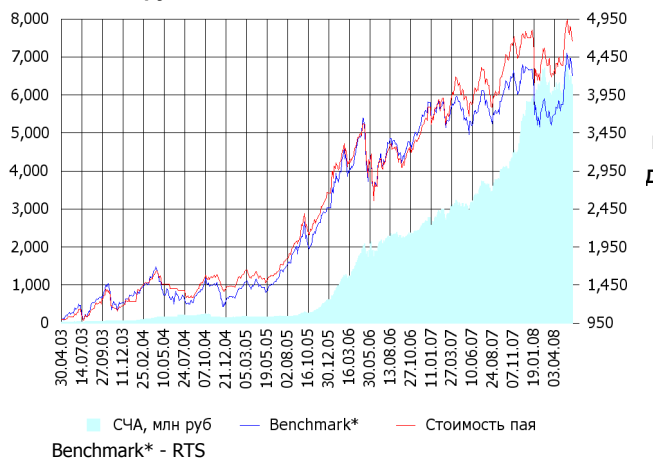


ОПИФА «Альфа-Капитал Акции»

СЧА, млн руб Стоимость пая



	Цена пая	СЧА	RTS*
09.06.2008	4,685.57 р.	6,324,345,555.31 р.	55,561.56
Июнь	- 3.43% ▼	- 2.95% ▼	- 4.56% ▼
Три месяца	7.93% ▲	1.19% ▲	15.82% ▲
Шесть месяцев	-1.45% ▼	17.36% ▲	- 2.80% ▼
Девять месяцев	19.63% ▲	69.05% ▲	14.06% ▲
С начала года	-0.30% ▼	8.74% ▲	- 1.18% ▼
За год	22.26% ▲	96.67% ▲	18.91% ▲
За три года	197.57% ▲	3,645.86% ▲	188.61% ▲
С даты формирования фонда	368.56% ▲	20,202.88% ▲	322.98% ▲

\*RTS - Индекс РТС, в рублевом выражении

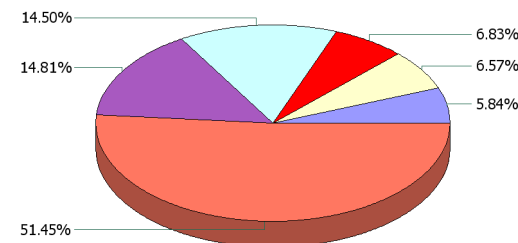
Инвестиционная цель:

Получение максимальной прибыли, сопоставимой с динамикой роста рынка акций.

Инвестиционная стратегия:

Инвестирование преимущественно в ликвидные акции ведущих российских компаний, а также акции второго эшелона, имеющие значительный потенциал роста.

Данные по структуре портфеля: На дату: 03.06.2008



Ценные бумаги

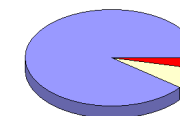
- РАО "ЕЭС России" ао
- "НК "Роснефть" ао
- АК Сберегательный банк РФ ао
- Газпром ао
- НК ЛУКОЙЛ ао
- Другое

Доля Тип вложения

89.32%	Акции обыкновенные
7.01%	Акции привилегированные
3.67%	Денежные средства

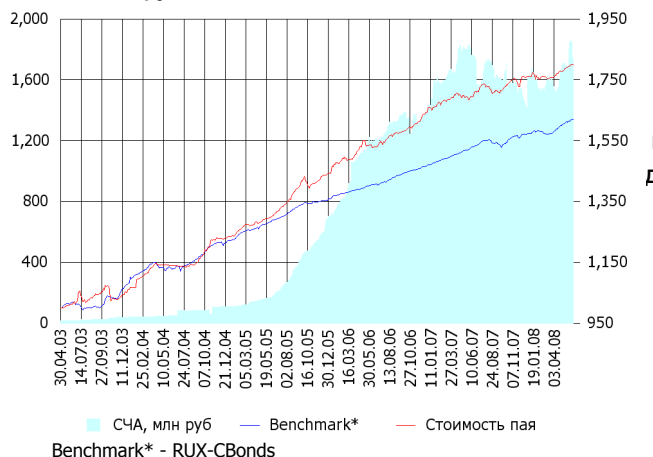
Тип вложения

- АО
- АП
- Ден. ср-ва



ОПИФО «Альфа-Капитал Облигации Плюс»

СЧА, млн руб Стоимость пая



	Цена пая	СЧА	RUX-CBonds*
09.06.2008	1,801.23 р.	1,741,750,209.29 р.	223.74
Июнь	0.15% ▲	- 6.21% ▼	0.22% ▲
Три месяца	2.69% ▲	7.13% ▲	3.12% ▲
Шесть месяцев	2.20% ▲	16.96% ▲	3.21% ▲
Девять месяцев	5.37% ▲	6.97% ▲	5.21% ▲
С начала года	2.19% ▲	7.18% ▲	3.01% ▲
За год	6.29% ▲	-1.06% ▼	6.00% ▲
За три года	38.10% ▲	864.61% ▲	25.77% ▲
С даты формирования фонда	80.12% ▲	11,100.97% ▲	62.06% ▲

\*RUX-CBonds - Индекс RUX-CBonds

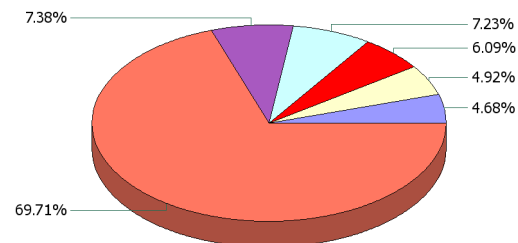
Инвестиционная цель:

Получение стабильного дохода, превышающего доход по банковскому депозиту и сопоставимого с динамикой роста рынка облигаций.

Инвестиционная стратегия:

Инвестиции в государственные, муниципальные и корпоративные облигации. При благоприятной рыночной ситуации добавляются инвестиции в ликвидные акции российских компаний.

Данные по структуре портфеля: На дату: 03.06.2008



Ценные бумаги

- Восточный экспресс о.к. 1 в. □ □
- ОГК-5 обл. сер. 01
- Еврокоммерц о.к. 5 в.
- Связь-БанкАКБ ОАО обл. 01
- ИСО ГПБ-Ипотека (ОАО) обл. 1
- Другое

Доля Тип вложения

0.00%	Акции обыкновенные
0.00%	Акции привилегированные
6.73%	Денежные средства
93.27%	Облигации

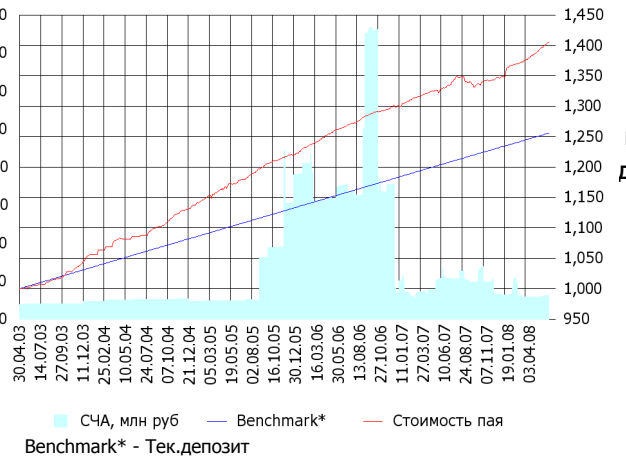
Тип вложения

- Облигации
- Ден. ср-ва
- АО
- АП



ОПИФО «Альфа-Капитал Резерв»

СЧА, млн руб Стоимость пая



Инвестиционная стратегия:

Инвестиции в максимально надежные и ликвидные государственные, муниципальные и корпоративные облигации, а также денежные средства.

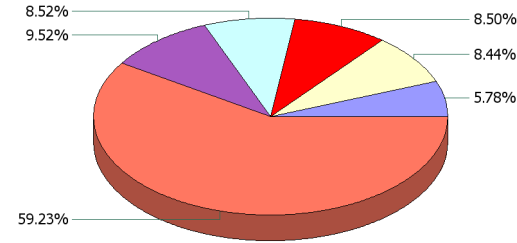
	Цена пая	СЧА	Тек.депозит*
09.06.2008	1,405.32 р.	24,932,354.22 р.	1,255.75
Июнь	0.22% ▲	1.08% ▲	0.11% ▲
Три месяца	2.36% ▲	8.76% ▲	1.00% ▲
Шесть месяцев	4.34% ▲	-7.69% ▼	2.03% ▲
Девять месяцев	4.92% ▲	-35.84% ▼	3.07% ▲
С начала года	4.21% ▲	-1.27% ▼	1.79% ▲
За год	5.71% ▲	-43.20% ▼	4.15% ▲
За три года	19.31% ▲	28.40% ▲	13.57% ▲
С даты формирования фонда	40.53% ▲	60.34% ▲	25.58% ▲

\*Тек.депозит - Расчетный депозит - 5%

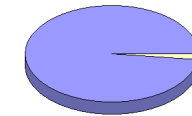
Инвестиционная цель:

Получение стабильного дохода, превышающего доход по депозиту до востребования, при минимизации рисков сокращения суммы инвестиций.

Данные по структуре портфеля: На дату: 03.06.2008



Доля	Тип вложения
2.04%	Денежные средства
97.96%	Облигации



Ценные бумаги

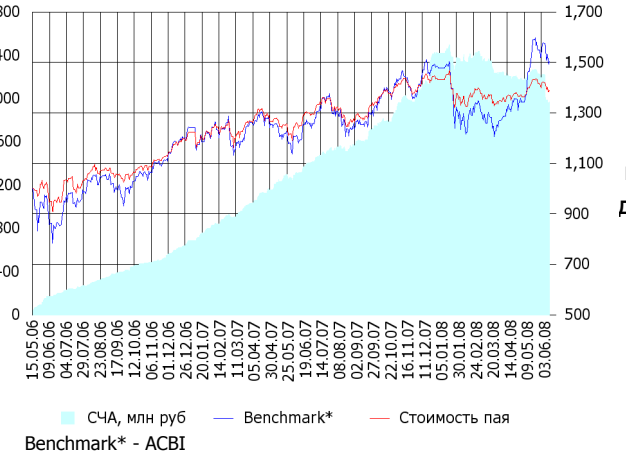
- СИТРОНИКС ОАО 01 обл.
- ВТБ лизинг финанс. о.к. 1 в.
- ХКФ Банк ООО 04 Обл.
- Россельхозбанк(ОАО) обл. 04
- КМБ-Банк2
- Другое

Тип вложения

- Облигации
- Ден. ср-ва

ОПИФ СИ «Альфа-Капитал Сбалансированный»

СЧА, млн руб Стоимость пая



Инвестиционная стратегия:

Инвестирование в акции-лидеры роста фондового рынка, в акции фундаментально недооцененных компаний и в инструменты с фиксированной доходностью.

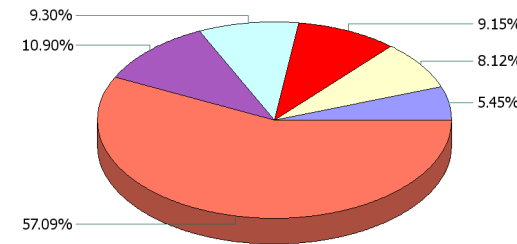
	Цена пая	СЧА	АСВБ*
09.06.2008	1,389.67 р.	1,967,800,280.73 р.	2,983,564.94
Июнь	-2.30% ▼	-11.40% ▼	-4.35% ▼
Два месяца	1.31% ▲	-11.15% ▼	12.88% ▲
Три месяца	2.53% ▲	-15.93% ▼	19.44% ▲
Шесть месяцев	-3.80% ▼	-8.13% ▼	0.32% ▲
Девять месяцев	9.34% ▲	23.17% ▲	20.00% ▲
С начала года	-2.93% ▼	-18.59% ▼	1.80% ▲
С даты формирования фонда	38.97% ▲	-100.00% ▼	50.37% ▲

\*АСВБ - Внутренний сбалансированный индекс УК

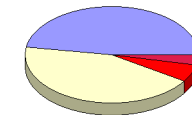
Инвестиционная цель:

Получение долгосрочного прироста стоимости при средней волатильности стоимости пая.

Данные по структуре портфеля: На дату: 03.06.2008



Доля	Тип вложения
47.37%	Акции обыкновенные
3.23%	Акции привилегированные
6.00%	Денежные средства
43.40%	Облигации



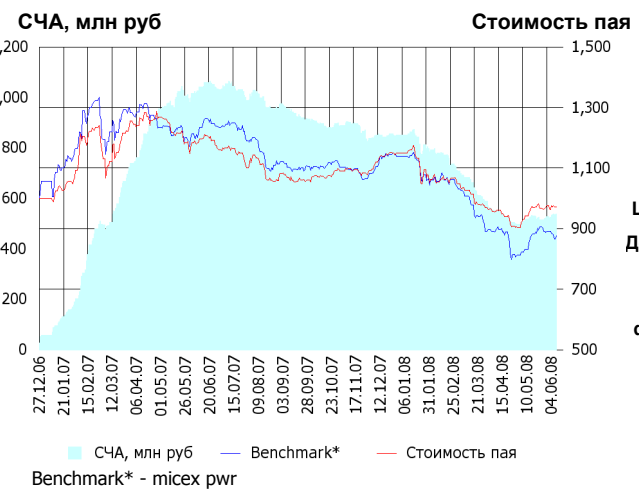
Ценные бумаги

- Связь-БанкАКБ ОАО обл. 01
- Мос.обл.4в
- Русфинанс банк(ООО) обл.03
- НК ЛУКОЙЛ ао
- Газпром ао
- Другое

Тип вложения

- АО
- Облигации
- Ден. ср-ва
- АП

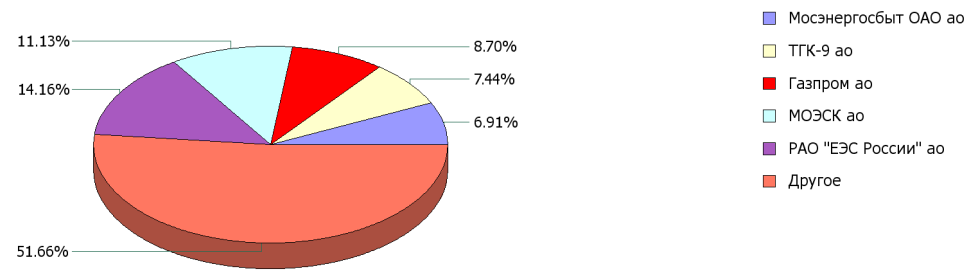
## ОПИФА «Альфа-Капитал Электроэнергетика»



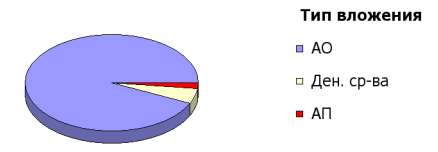
	Цена пая	СЧА	micex prw*	
<b>09.06.2008</b>	<b>972.55 р.</b>	<b>537,029,259.57 р.</b>	<b>2,691.1</b>	
<b>Июнь</b>	-0.28% ▼	1.77% ▲	-1.71% ▼	
<b>Два месяца</b>	1.30% ▲	-2.09% ▼	-3.40% ▼	
<b>Три месяца</b>	-5.28% ▼	-21.47% ▼	-13.03% ▼	
<b>Шесть месяцев</b>	-13.76% ▼	-37.28% ▼	-21.74% ▼	
<b>Девять месяцев</b>	-8.17% ▼	-43.19% ▼	-20.43% ▼	
<b>С начала года</b>	-15.39% ▼	-36.82% ▼	-23.15% ▼	
<b>С даты формирования фонда</b>	-2.74% ▼	1,931.77% ▲	-12.44% ▼	

\*micex prw - Индекс ММВБ Электроэнергетика

### Данные по структуре портфеля: На дату: 03.06.2008



Доля	Тип вложения
92.96%	Акции обыкновенные
2.06%	Акции привилегированные
4.99%	Денежные средства



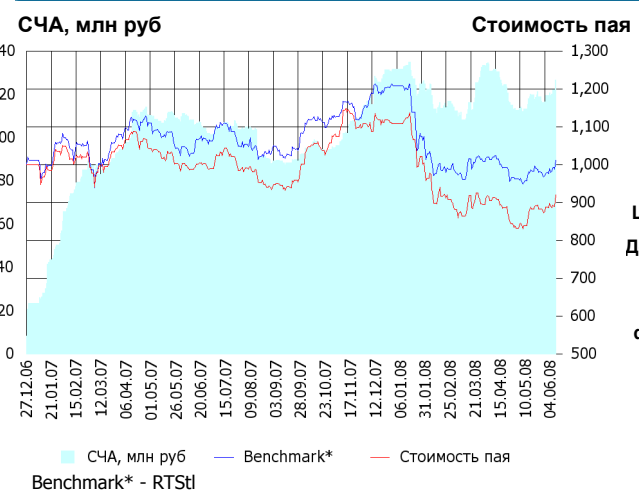
### Инвестиционная стратегия:

Инвестирование в ценные бумаги электроэнергетической отрасли.

### Инвестиционная цель:

Долгосрочное вложение средств в ценные бумаги недооцененных перспективных компаний электроэнергетической отрасли.

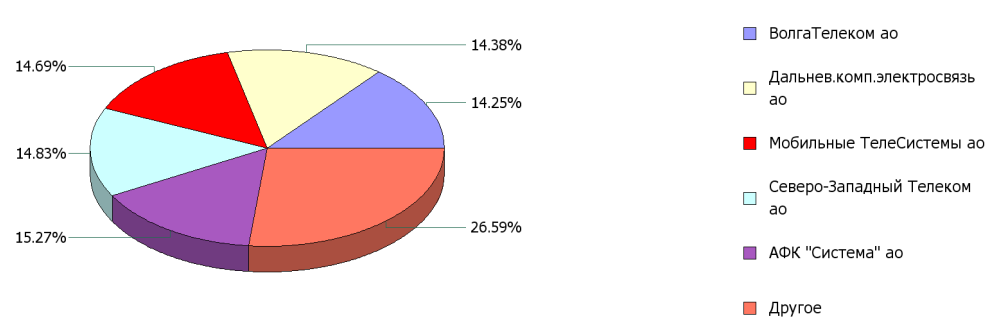
## ОПИФА «Альфа-Капитал Телекоммуникации»



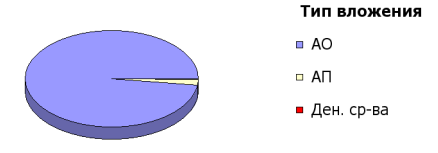
	Цена пая	СЧА	RTSIt*	
<b>09.06.2008</b>	<b>919.35 р.</b>	<b>126,663,636.26 р.</b>	<b>6,665.86</b>	
<b>Июнь</b>	3.58% ▲	6.19% ▲	3.63% ▲	
<b>Два месяца</b>	0.84% ▲	-3.66% ▼	-1.09% ▼	
<b>Три месяца</b>	6.48% ▲	17.00% ▲	5.28% ▲	
<b>Шесть месяцев</b>	-17.05% ▼	1.54% ▲	-16.43% ▼	
<b>Девять месяцев</b>	-1.63% ▼	43.59% ▲	-0.70% ▼	
<b>С начала года</b>	-17.04% ▼	-3.82% ▼	-16.27% ▼	
<b>С даты формирования фонда</b>	-8.07% ▼	1,429.78% ▲	1.11% ▲	

\*RTSIt - Индекс РТС - Телекоммуникации, в рублевом выражении

### Данные по структуре портфеля: На дату: 03.06.2008



Доля	Тип вложения
97.83%	Акции обыкновенные
1.86%	Акции привилегированные
0.31%	Денежные средства



### Инвестиционная стратегия:

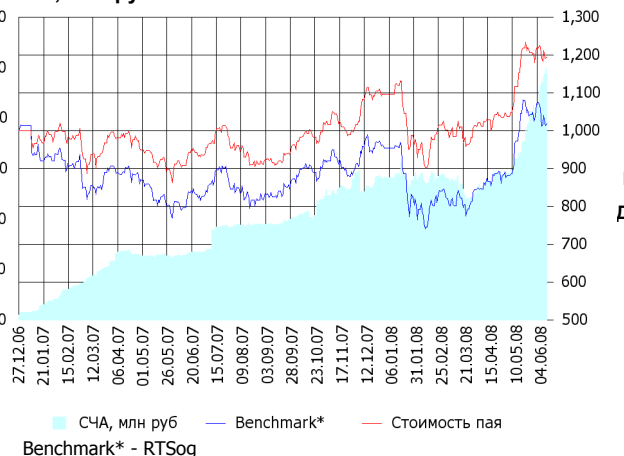
Инвестирование в ценные бумаги телекоммуникационной отрасли.

### Инвестиционная цель:

Долгосрочное вложение средств в ценные бумаги недооцененных перспективных компаний телекоммуникационной отрасли.

ОПИФА «Альфа-Капитал Нефтегаз»

СЧА, млн руб Стоимость пая



Инвестиционная стратегия:

Инвестирование в ценные бумаги нефтегазовой отрасли.

Цена пая СЧА RTSog\*

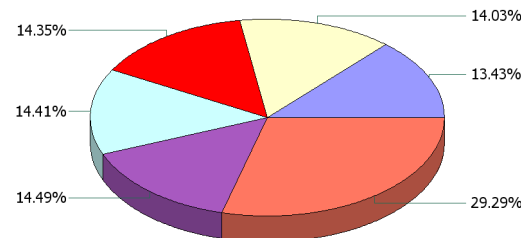
	Цена пая	СЧА	RTSog*
09.06.2008	1,192.8 р.	199,086,208.42 р.	7,513.73
Июнь	- 2.11% ▼	16.90% ▲	- 4.96% ▼
Два месяца	15.81% ▲	79.86% ▲	16.39% ▲
Три месяца	21.11% ▲	80.84% ▲	27.17% ▲
Шесть месяцев	8.63% ▲	91.38% ▲	3.93% ▲
Девять месяцев	31.49% ▲	165.82% ▲	23.53% ▲
С начала года	8.89% ▲	76.64% ▲	6.68% ▲
С даты формирования фонда	19.28% ▲	5,344.93% ▲	1.81% ▲

\*RTSog - Индекс РТС - Нефть и Газ, в рублевом выражении

Инвестиционная цель:

Долгосрочное вложение средств в ценные бумаги недооцененных перспективных компаний нефтегазовой отрасли.

Данные по структуре портфеля: На дату: 03.06.2008



Ценные бумаги

- "НК "Роснефть" ао
- Газпром ао
- НК ЛУКОЙЛ ао
- Сургутнефтегаз ап
- Газпром нефть ао
- Другое

Доля Тип вложения

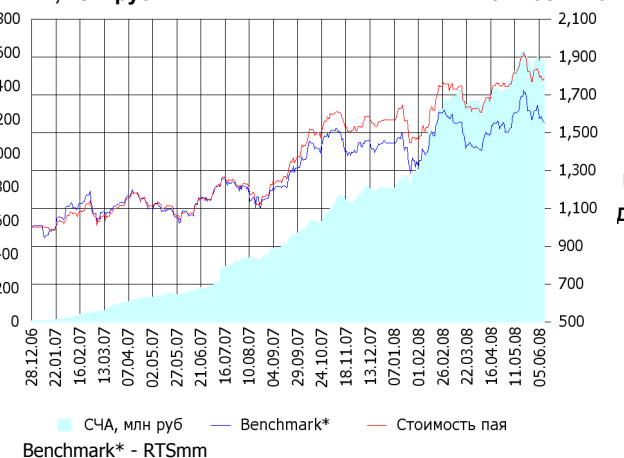
74.46%	Акции обыкновенные
23.06%	Акции привилегированные
2.48%	Денежные средства

Тип вложения

- АО
- АП
- Ден. ср-ва

ОПИФА «Альфа-Капитал Металлургия»

СЧА, млн руб Стоимость пая



Инвестиционная стратегия:

Инвестирование в ценные бумаги металлургической отрасли.

Цена пая СЧА RTSmm\*

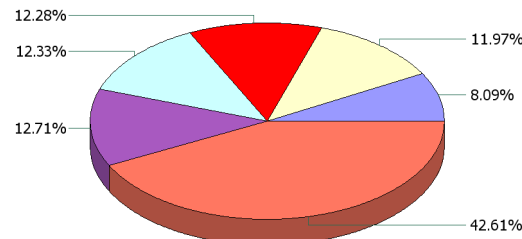
	Цена пая	СЧА	RTSmm*
09.06.2008	1,787.27 р.	1,562,893,969.98 р.	9,522.66
Июнь	- 2.38% ▼	0.44% ▲	- 3.63% ▼
Два месяца	6.32% ▲	18.09% ▲	3.58% ▲
Три месяца	3.36% ▲	16.35% ▲	0.30% ▲
Шесть месяцев	12.66% ▲	93.60% ▲	6.68% ▲
Девять месяцев	44.20% ▲	252.22% ▲	28.17% ▲
С начала года	14.02% ▲	96.20% ▲	7.71% ▲
С даты формирования фонда	78.73% ▲	28,588.53% ▲	55.46% ▲

\*RTSmm - Индекс РТС - Металлы и добыча, в рублевом выражении

Инвестиционная цель:

Долгосрочное вложение средств в ценные бумаги недооцененных перспективных компаний металлургической отрасли.

Данные по структуре портфеля: На дату: 03.06.2008



Ценные бумаги

- Белон а.о.
- ГМК "Нор.Никель" ао
- НЛМК ао
- Северсталь доп. выпуск 1 ао
- Магнитогорск.мет.комб ао
- Другое

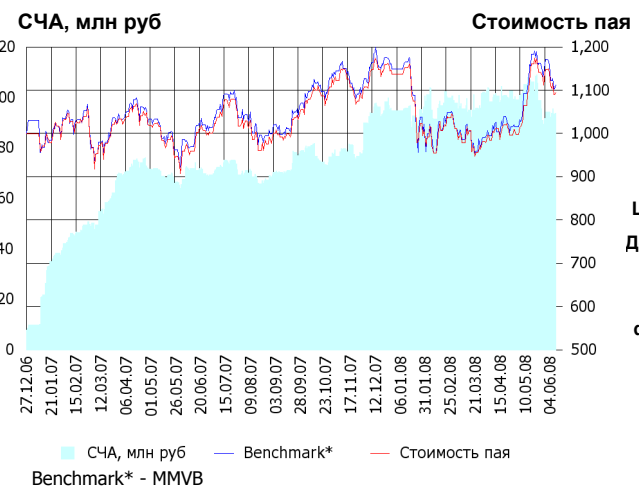
Доля Тип вложения

96.35%	Акции обыкновенные
0.00%	Акции привилегированные
3.65%	Денежные средства

Тип вложения

- АО
- Ден. ср-ва
- АП

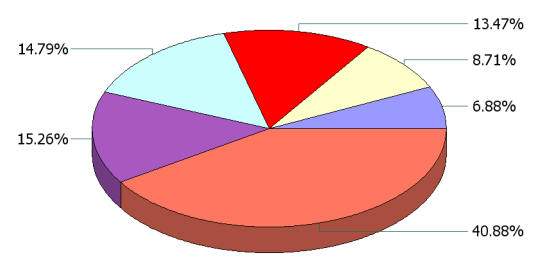
## ОИПИФ «Альфа-Капитал Индекс ММВБ»



	Цена пая	СЧА	ММВБ*
<b>09.06.2008</b>	<b>1,093.51 р.</b>	<b>93,635,308.77 р.</b>	<b>1,827.91</b>
<b>Июнь</b>	- 4.72% ▼	- 0.60% ▼	- 5.06% ▼
<b>Два месяца</b>	7.96% ▲	- 7.85% ▼	8.51% ▲
<b>Три месяца</b>	11.74% ▲	- 1.90% ▼	12.88% ▲
<b>Шесть месяцев</b>	- 5.73% ▼	- 2.69% ▼	- 6.05% ▼
<b>Девять месяцев</b>	11.16% ▲	34.30% ▲	11.39% ▲
<b>С начала года</b>	- 3.83% ▼	- 1.22% ▼	- 3.23% ▼
<b>С даты формирования фонда</b>	9.35% ▲	1,087.54%	11.26% ▲

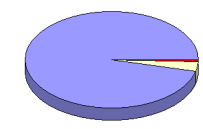
\*ММВБ - Индекс ММВБ

### Данные по структуре портфеля: На дату: 03.06.2008



- Ценные бумаги**
- "НК "Роснефть" ао
  - ГКМ "Нор.Никель" ао
  - АК Сбергательный банк РФ ао
  - Газпром ао
  - НК ЛУКОЙЛ ао
  - Другое

Доля	Тип вложения
96.24%	Акции обыкновенные
3.14%	Акции привилегированные
0.61%	Денежные средства



- Тип вложения**
- АО
  - АП
  - Ден. ср-ва

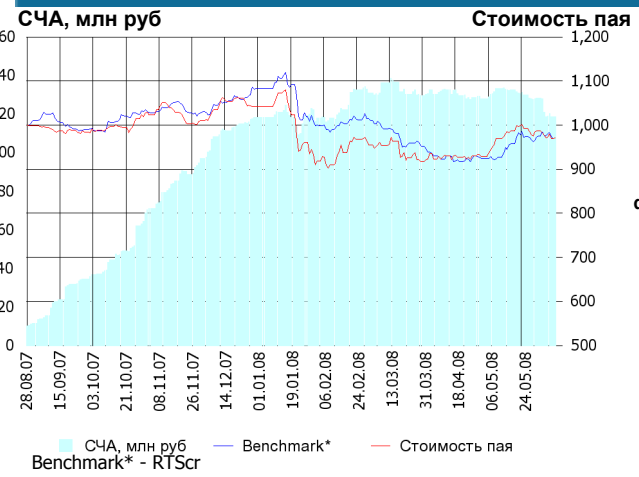
### Инвестиционная цель:

▶ Долгосрочное вложение средств в ценные бумаги формирующие индекс ММВБ.

### Инвестиционная стратегия:

▶ Основными объектами инвестиций являются ценные бумаги, по которым рассчитывается индекс ММВБ, а также денежные средства, включая иностранную валюту, на счетах и во вкладах в кредитных организациях.

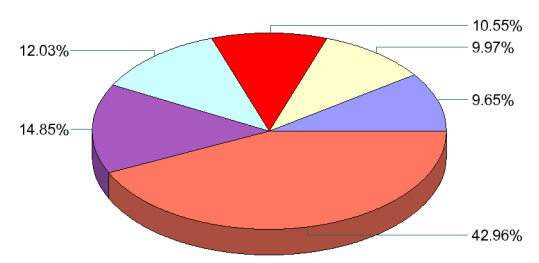
## ОПИФА «Альфа-Капитал Потребительский сектор»



	Цена пая	СЧА	RTScr*
<b>09.06.2008</b>	<b>970.81 р.</b>	<b>118,795,075.43 р.</b>	<b>8,132.55</b>
<b>Июнь</b>	- 1.61% ▼	- 7.50% ▼	- 0.15% ▼
<b>Два месяца</b>	4.20% ▲	- 10.55% ▼	5.15% ▲
<b>С даты формирования фонда</b>	- 2.92% ▼	1,072.49% ▲	- 2.95% ▼

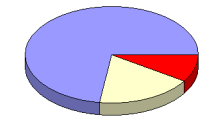
\*RTScr - Индекс РТС - Потребительские товары и розничная торговля, в рублевом выражении

### Данные по структуре портфеля: На дату: 03.06.2008



- Ценные бумаги**
- Газпром ао
  - Сбербанк а.п. 3 в.
  - Верофарма ао
  - Северсталь-авто а.о.
  - ОАО Синергия
  - Другое

Доля	Тип вложения
72.87%	Акции обыкновенные
17.93%	Акции привилегированные
9.21%	Денежные средства



- Тип вложения**
- АО
  - АП
  - Ден. ср-ва

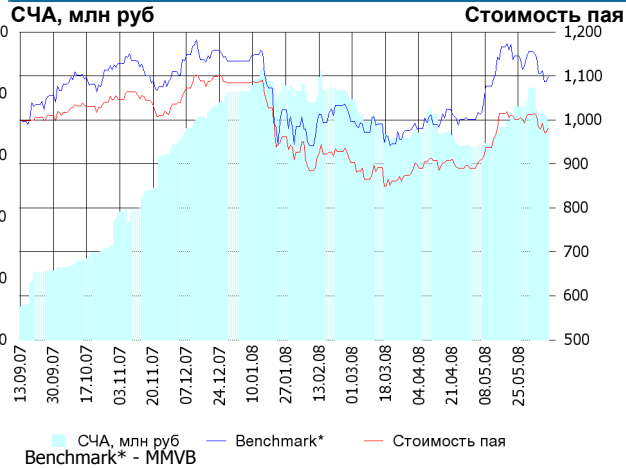
### Инвестиционная цель:

▶ Получение дохода за счет долгосрочного вложения средств в ценные бумаги перспективных компаний потребительского сектора. Возможность инвестирования в бизнесы, находящиеся на ранней стадии развития обещает потенциально более высокий рост по сравнению с традиционными отраслями экономики.

### Инвестиционная стратегия:

▶ Долгосрочное инвестирование в акции компаний финансового рынка. Основными драйверами являются рост сбережений населения и потребность в розничных финансовых услугах, ведущие к активному развитию сектора.

**ОПИФА «Альфа-Капитал Предприятия с государственным участием»**



**Инвестиционная стратегия:**

Инвестирование средств в акции компаний, часть акций которых закреплена в государственной собственности. Относительный вес акций, включенных в портфель, определяется потенциалом роста стоимости данных акций.

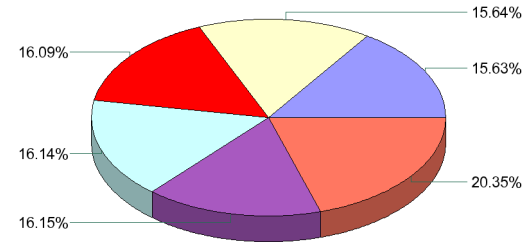
	Цена пая	СЧА	MMVB*
<b>09.06.2008</b>	<b>980.98 р.</b>	<b>71,038,302.15 р.</b>	<b>1,827.91</b>
<b>Июнь</b>	- 3.15% ▼	- 13.21% ▼	- 5.06% ▼
<b>Два месяца</b>	7.40% ▲	-5.44% ▼	8.51% ▲
<b>С даты формирования фонда</b>	-1.90% ▼	563.04% ▲	9.69% ▲

\*MMVB - Индекс ММВБ

**Инвестиционная цель:**

Получение дохода за счет долгосрочного вложения средств в ценные бумаги перспективных компаний компаний с государственным участием.

**Данные по структуре портфеля:** На дату: 03.06.2008



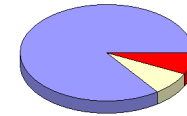
**Ценные бумаги**

- Банк ВТБ а.о. 3 выпуск
- Сбербанк а.о. 3 в.
- "НК "Роснефть" ао
- Газпром ао
- Газпром нефть ао
- Другое

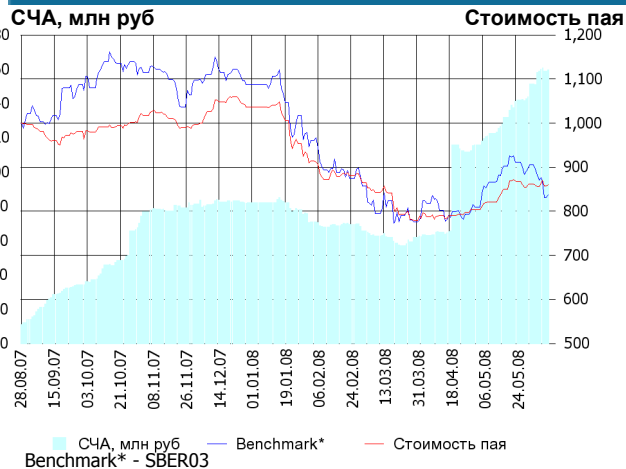
Доля	Тип вложения
84.86%	Акции обыкновенные
7.83%	Акции привилегированные
7.31%	Денежные средства

**Тип вложения**

- АО
- АП
- Ден. ср-ва



**ОПИФА «Альфа-Капитал Финансы»**



**Инвестиционная стратегия:**

Получение дохода за счет долгосрочного вложения средств в ценные бумаги перспективных компаний финансового сектора.

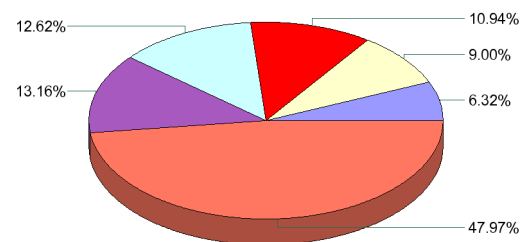
	Цена пая	СЧА	SBER03*
<b>09.06.2008</b>	<b>860 р.</b>	<b>159,699,347.77 р.</b>	<b>79.09</b>
<b>Июнь</b>	- 0.21% ▼	5.37% ▲	- 7.54% ▼
<b>Два месяца</b>	8.97% ▲	144.09% ▲	1.84% ▲
<b>С даты формирования фонда</b>	-14.00% ▼	1,340.87% ▲	- 16.30% ▼

\*SBER03 - Сбербанк акции обыкновенные, 3-ий выпуск

**Инвестиционная цель:**

Долгосрочное инвестирование в акции компаний финансового рынка. Основными драйверами являются рост сбережений населения и потребность в розничных финансовых услугах, ведущие к активному развитию сектора.

**Данные по структуре портфеля:** На дату: 03.06.2008



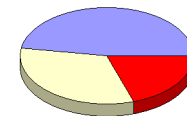
**Ценные бумаги**

- Банк ВТБ а.о. 3 выпуск
- Сбербанк а.п. 3 в.
- УРСА Банк а.п.
- ОАО "Банк "Санкт-Петербург" ао
- Банк "Возрождение"-ао
- Другое

Доля	Тип вложения
47.53%	Акции обыкновенные
19.94%	Акции привилегированные
32.53%	Денежные средства

**Тип вложения**

- АО
- Ден. ср-ва
- АП





ООО «Управляющая компания «Альфа-Капитал». Лицензия на осуществление деятельности по управлению инвестиционными фондами, паевыми инвестиционными фондами и негосударственными пенсионными фондами № 21-000-1-00028 от 22 сентября 1998 года, выдана ФКЦБ России без ограничения срока действия. Правилами Д.У. паевых инвестиционных фондов под управлением ООО Управляющая компания «Альфа-Капитал» предусмотрены скидки к расчетной стоимости паев при их погашении. Обращаем Ваше внимание, что взимание скидок уменьшает доходность инвестиций в инвестиционные паи фондов

Стоимость инвестиционных паев может увеличиваться и уменьшаться, результаты инвестирования в прошлом не определяют доходы в будущем, государство не гарантирует доходность инвестиций в инвестиционные фонды. Прежде чем приобрести инвестиционный пай, следует внимательно ознакомиться с правилами доверительного управления фондом. Подробная информация о деятельности ООО «Управляющая компания «Альфа-Капитал» и ПИФов, находящихся под ее управлением, включая тексты правил доверительного управления, всех изменений и дополнений к ним, а также сведения о местах приема заявок на приобретение, погашение и обмен инвестиционных паев размещена на сайте ООО «Управляющая компания «Альфа-Капитал»: [www.alfacapital.ru](http://www.alfacapital.ru)