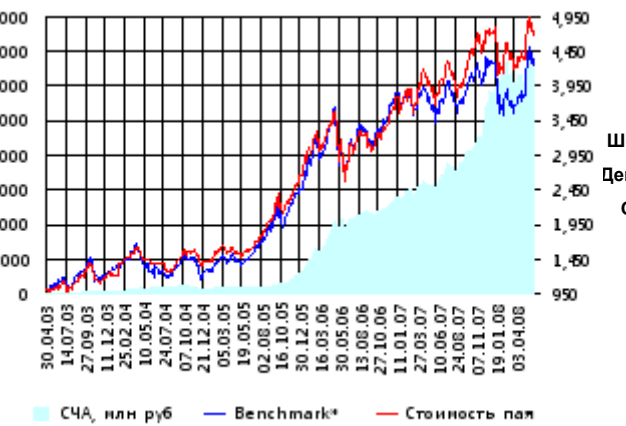


ОПИФА «Альфа-Капитал Акции»

СЧА, млн руб Стоимость пая



	Цена пая	СЧА	RTS*
05.06.2008	4,678.78 р.	6,291,073,557.71 р.	55,976.83
Июнь	- 3.57% ▼	- 3.46% ▼	- 3.85% ▼
Три месяца	5.54% ▲	-1.30% ▼	13.52% ▲
Шесть месяцев	-0.47% ▼	19.82% ▲	1.45% ▲
Девять месяцев	17.75% ▲	66.04% ▲	13.39% ▲
С начала года	-0.44% ▼	8.17% ▲	- 0.44% ▼
За год	21.50% ▲	96.79% ▲	18.75% ▲
За три года	197.62% ▲	3,649.00% ▲	191.74% ▲
С даты формирования фонда	367.88% ▲	20,096.07% ▲	326.14% ▲

*RTS - Индекс РТС, в рублевом выражении

Инвестиционная цель:

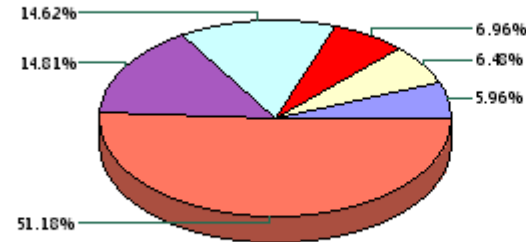
Получение максимальной прибыли, сопоставимой с динамикой роста рынка акций.

Инвестиционная стратегия:

Инвестирование преимущественно в ликвидные акции ведущих российских компаний, а также акции второго эшелона, имеющие значительный потенциал роста.

Данные по структуре портфеля:

На дату: 30.05.2008



Ценные бумаги

- РАО "ЕЭС России" ао
- "НК "Роснефть" ао
- АК Сберегательный банк РФ ао
- Газпром ао
- НК ЛУКОЙЛ ао
- Другое

Доля Тип вложения

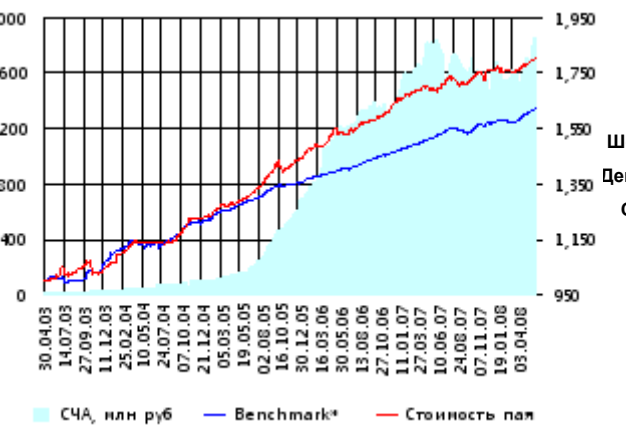
92.69%	Акции обыкновенные
7.12%	Акции привилегированные
0.20%	Денежные средства

Тип вложения

- АО
- АП
- Ден. ср-ва

ОПИФО «Альфа-Капитал Облигации Плюс»

СЧА, млн руб Стоимость пая



	Цена пая	СЧА	RUX-CBonds*
05.06.2008	1,800.42 р.	1,750,473,909.99 р.	223.63
Июнь	0.10% ▲	- 5.74% ▼	0.17% ▲
Три месяца	2.50% ▲	7.78% ▲	3.09% ▲
Шесть месяцев	2.42% ▲	15.39% ▲	3.30% ▲
Девять месяцев	5.04% ▲	7.38% ▲	5.04% ▲
С начала года	2.15% ▲	7.71% ▲	2.96% ▲
За год	6.21% ▲	-0.93% ▼	5.98% ▲
За три года	38.47% ▲	959.82% ▲	26.06% ▲
С даты формирования фонда	80.04% ▲	11,157.07% ▲	61.98% ▲

*RUX-CBonds - Индекс RUX-CBonds

Инвестиционная цель:

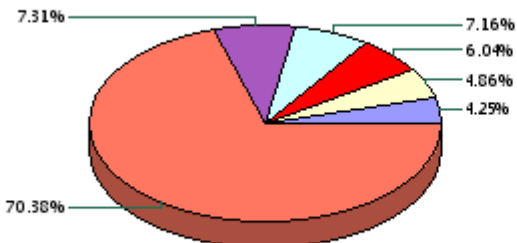
Получение стабильного дохода, превышающего доход по банковскому депозиту и сопоставимого с динамикой роста рынка облигаций.

Инвестиционная стратегия:

Инвестиции в государственные, муниципальные и корпоративные облигации. При благоприятной рыночной ситуации добавляются инвестиции в ликвидные акции российских компаний.

Данные по структуре портфеля:

На дату: 30.05.2008



Ценные бумаги

- СИТРОНИКС ОАО 01 обл.
- ОГК-5 обл. сер. 01
- Евроконтинент о.к. 5 в.
- Сельз-БанкАКБ ОАО обл. 01
- ИСО ГПБ-Ипотека (ОАО) обл. 1
- Другое

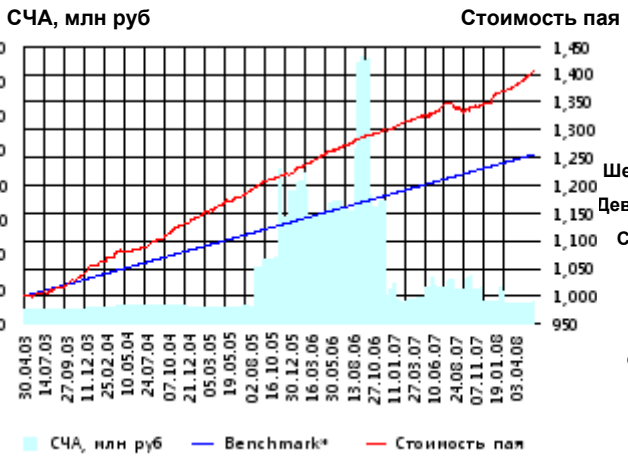
Доля Тип вложения

0.00%	Акции обыкновенные
0.00%	Акции привилегированные
8.62%	Денежные средства
91.38%	Облигации

Тип вложения

- Облигации
- Ден. ср-ва
- АО
- АП

ОПИФО «Альфа-Капитал Резерв»



	Цена пая	СЧА	Тек.депозит*
05.06.2008	1,404.16 р.	24,911,687.98 р.	1,255.21
Июнь	0.14% ▲	0.99% ▲	0.07% ▲
Три месяца	2.28% ▲	8.68% ▲	1.00% ▲
Шесть месяцев	4.37% ▲	-3.51% ▼	2.03% ▲
Девять месяцев	4.72% ▲	-35.96% ▼	3.07% ▲
С начала года	4.12% ▲	-1.35% ▼	1.74% ▲
За год	5.63% ▲	-53.07% ▼	4.15% ▲
За три года	19.59% ▲	28.69% ▲	13.57% ▲
С даты формирования фонда	40.42% ▲	60.20% ▲	25.52% ▲

*Тек.депозит - Расчетный депозит - 5%

Инвестиционная стратегия:

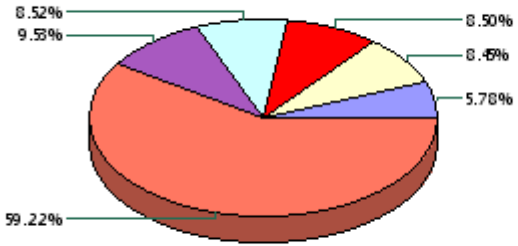
Инвестиции в максимально надежные и ликвидные государственные, муниципальные и корпоративные облигации, а также денежные средства.

Инвестиционная цель:

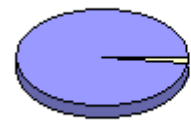
Получение стабильного дохода, превышающего доход по депозиту до востребования, при минимизации рисков сокращения суммы инвестиций.

Данные по структуре портфеля:

На дату: 30.05.2008



Доля	Тип вложения
2.01%	Денежные средства
97.99%	Облигации



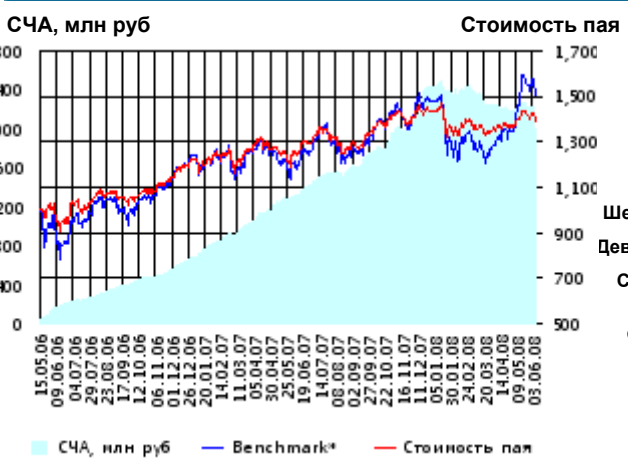
Ценные бумаги

- СИТРОНИКС ОАО 01 обл.
- ВТБ лизинг финанс о.к. 1 в.
- ХКФ Банк ООО 04 обл.
- Россельхозбанк(ОАО) обл. 04
- КМБ-Банк2
- Другое

Тип вложения

- Облигации
- Ден. ср-ва

ОПИФ СИ «Альфа-Капитал Сбалансированный»



	Цена пая	СЧА	АСБИ*
05.06.2008	1,390.69 р.	1,973,394,484.4 р.	3,004,373.32
Июнь	- 2.23% ▼	- 11.14% ▼	- 3.68% ▼
Два месяца	3.26% ▲	-10.61% ▼	17.72% ▲
Три месяца	1.34% ▲	-16.79% ▼	17.03% ▲
Шесть месяцев	-3.06% ▼	-7.13% ▼	4.80% ▲
Девять месяцев	8.09% ▲	22.26% ▲	19.11% ▲
С начала года	-2.86% ▼	-18.35% ▼	2.51% ▲
С даты формирования фонда	39.07% ▲	-100.00% ▼	51.42% ▲

*АСБИ - Внутренний сбалансированный индекс УК

Инвестиционная стратегия:

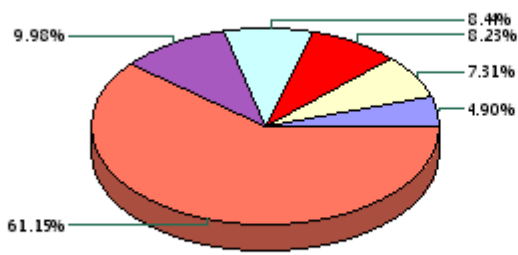
Инвестирование в акции-лидеры роста фондового рынка, в акции фундаментально недооцененных компаний и в инструменты с фиксированной доходностью.

Инвестиционная цель:

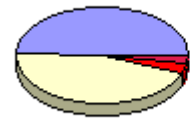
Получение долгосрочного прироста стоимости при средней волатильности стоимости пая.

Данные по структуре портфеля:

На дату: 30.05.2008



Доля	Тип вложения
49.50%	Акции обыкновенные
2.89%	Акции привилегированные
3.23%	Денежные средства
44.38%	Облигации



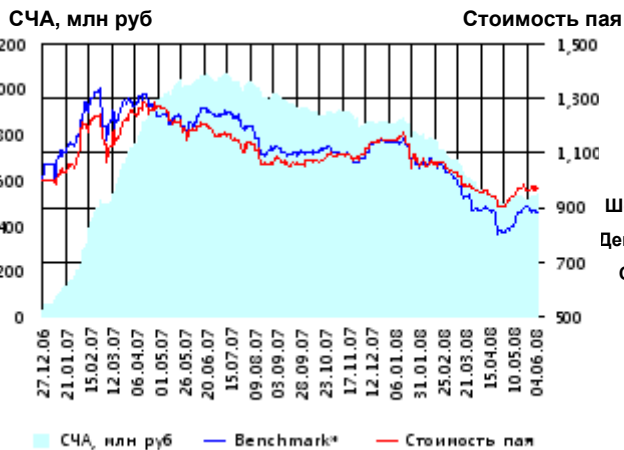
Ценные бумаги

- Связь-БанкАКБ ОАО обл. 01
- Мос.обл.4в
- Русфинанс банк(ООО) обл.03
- НК ЛУКОЙЛ ао
- Газпром ао
- Другое

Тип вложения

- АО
- Облигации
- Ден. ср-ва
- АП

ОПИФА «Альфа-Капитал Электроэнергетика»



Benchmark* - micex pwr

Инвестиционная стратегия:

Инвестирование в ценные бумаги электроэнергетической отрасли.

	Цена пая	СЧА	micex pwr*
05.06.2008	970.58 р.	534,979,237.67 р.	2,714.07
Июнь	- 0.48% ▼	1.38% ▲	- 0.87% ▼
Два месяца	1.46% ▲	-3.12% ▼	- 0.80% ▼
Три месяца	-6.29% ▼	-22.59% ▼	- 13.40% ▼
Шесть месяцев	-12.90% ▼	-36.87% ▼	- 19.46% ▼
Девять месяцев	-9.57% ▼	-44.16% ▼	- 20.87% ▼
С начала года	-15.56% ▼	-37.06% ▼	- 22.50% ▼
С даты формирования фонда	-2.94% ▼	1,924.01% ▲	- 11.69% ▼

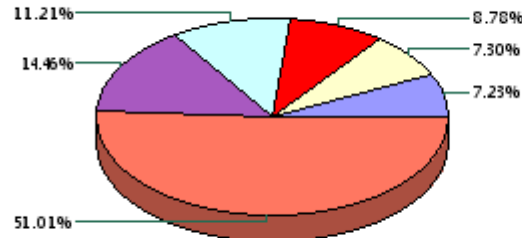
*micex pwr - Индекс ММВБ Электроэнергетика

Инвестиционная цель:

Долгосрочное вложение средств в ценные бумаги недооцененных перспективных компаний электроэнергетической отрасли.

Данные по структуре портфеля:

На дату: 30.05.2008



Ценные бумаги

- Мосэнергосбыт ОАО ао
- ТГК-9 ао
- Газпром ао
- МОЭК ао
- РАО "ЕЭС России" ао
- Другое

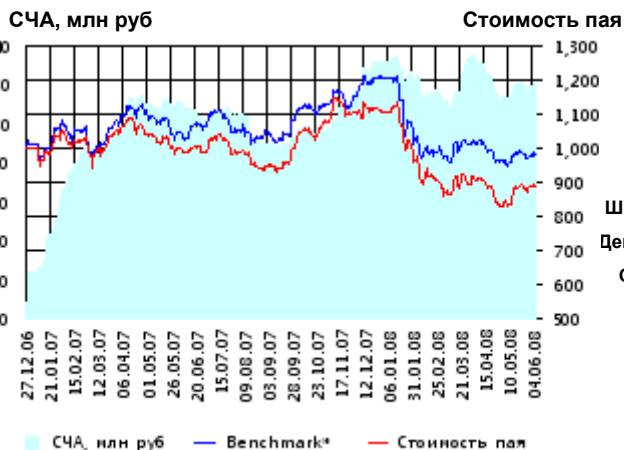
Доля	Тип вложения
93.65%	Акции обыкновенные
2.04%	Акции привилегированные
4.30%	Денежные средства



Тип вложения

- АО
- Ден. ср-ва
- АП

ОПИФА «Альфа-Капитал Телекоммуникации»



Benchmark* - RTSIt

Инвестиционная стратегия:

Инвестирование в ценные бумаги телекоммуникационной отрасли.

	Цена пая	СЧА	RTSIt*
05.06.2008	885.51 р.	120,172,609.45 р.	6,474.59
Июнь	- 0.23% ▼	0.74% ▲	0.66% ▲
Два месяца	-2.13% ▼	-8.06% ▼	- 3.05% ▼
Три месяца	1.14% ▲	7.69% ▲	0.45% ▲
Шесть месяцев	-20.37% ▼	0.99% ▲	- 16.75% ▼
Девять месяцев	-6.71% ▼	34.46% ▲	- 5.42% ▼
С начала года	-20.09% ▼	-8.75% ▼	- 18.68% ▼
С даты формирования фонда	-11.45% ▼	1,351.38% ▲	- 1.79% ▼

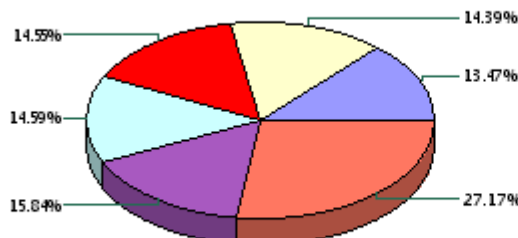
*RTSIt - Индекс РТС - Телекоммуникации, в рублевом выражении

Инвестиционная цель:

Долгосрочное вложение средств в ценные бумаги недооцененных перспективных компаний телекоммуникационной отрасли.

Данные по структуре портфеля:

На дату: 30.05.2008



Ценные бумаги

- ВолгаТелеком ао
- Дальнев. комп. электросвязь ао
- Северо-Западный Телеком ао
- Мобильные ТелеСистемы ао
- АФК "Система" ао
- Другое

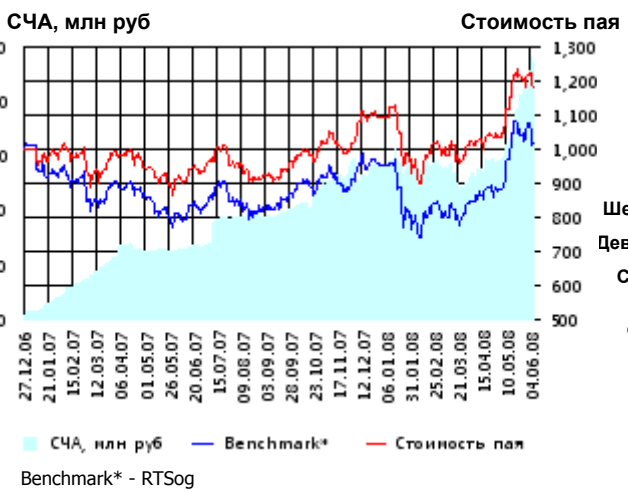
Доля	Тип вложения
91.27%	Акции обыкновенные
1.89%	Акции привилегированные
6.83%	Денежные средства



Тип вложения

- АО
- Ден. ср-ва
- АП

ОПИФА «Альфа-Капитал Нефтегаз»



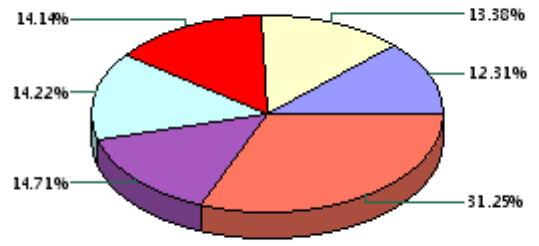
	Цена пая	СЧА	RTSog*
05.06.2008	1,182.34 р.	188,398,976.14 р.	7,504.5
Июнь	- 2.96% ▼	10.62% ▲	- 5.08% ▼
Два месяца	16.93% ▲	80.96% ▲	20.25% ▲
Три месяца	17.36% ▲	68.07% ▲	23.88% ▲
Шесть месяцев	10.41% ▲	85.04% ▲	8.33% ▲
Девять месяцев	27.62% ▲	146.23% ▲	21.63% ▲
С начала года	7.93% ▲	67.15% ▲	6.55% ▲
С даты формирования фонда	18.23% ▲	5,052.64% ▲	1.68% ▲

*RTSog - Индекс РТС - Нефть и Газ, в рублевом выражении

Инвестиционная стратегия:
 ▶ Инвестирование в ценные бумаги нефтегазовой отрасли.

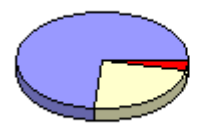
Инвестиционная цель:
 ▶ Долгосрочное вложение средств в ценные бумаги недооцененных перспективных компаний нефтегазовой отрасли.

Данные по структуре портфеля: На дату: 30.05.2008



- Ценные бумаги**
- Газпром нефть ао
 - *НК "Роснефть" ао
 - Газпром ао
 - Сургутнефтегаз ап
 - НК ЛУКОЙЛ ао
 - Другое

Доля	Тип вложения
73.32%	Акции обыкновенные
23.51%	Акции привилегированные
3.17%	Денежные средства



- Тип вложения**
- АО
 - АП
 - Ден. ср-ва

ОПИФА «Альфа-Капитал Металлургия»



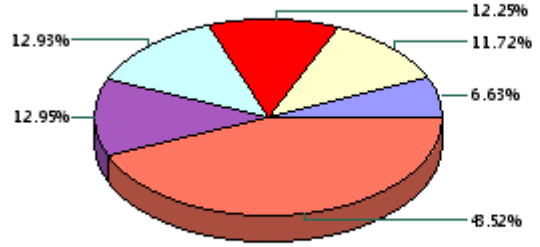
	Цена пая	СЧА	RTSmm*
05.06.2008	1,793.41 р.	1,554,047,716.35 р.	9,658.33
Июнь	- 2.04% ▼	- 0.13% ▼	- 2.26% ▼
Два месяца	11.70% ▲	20.27% ▲	12.11% ▲
Три месяца	1.95% ▲	15.42% ▲	- 1.22% ▼
Шесть месяцев	14.70% ▲	96.10% ▲	9.52% ▲
Девять месяцев	44.72% ▲	252.95% ▲	29.77% ▲
С начала года	14.41% ▲	95.09% ▲	9.24% ▲
С даты формирования фонда	79.34% ▲	28,426.15% ▲	57.67% ▲

*RTSmm - Индекс РТС - Металлы и добыча, в рублевом выражении

Инвестиционная стратегия:
 ▶ Инвестирование в ценные бумаги металлургической отрасли.

Инвестиционная цель:
 ▶ Долгосрочное вложение средств в ценные бумаги недооцененных перспективных компаний металлургической отрасли.

Данные по структуре портфеля: На дату: 30.05.2008



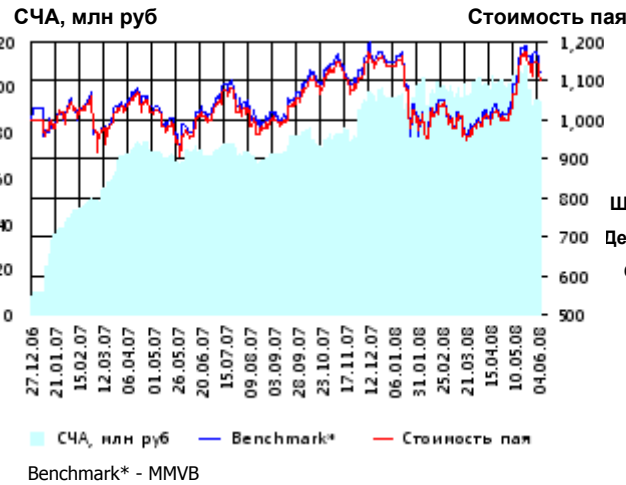
- Ценные бумаги**
- Мечел ао
 - НЛМК ао
 - ГМК "Нор.Никель" ао
 - Магнитогорск.мет.копб ао
 - Северсталь доп. выпуск 1 ао
 - Другое

Доля	Тип вложения
92.38%	Акции обыкновенные
2.63%	Акции привилегированные
5.00%	Денежные средства



- Тип вложения**
- АО
 - Ден. ср-ва
 - АП

ОИПИФ «Альфа-Капитал Индекс ММВБ»



	Цена пая	СЧА	ММВБ*
05.06.2008	1,103.32 р.	93,683,569.16 р.	1,842.98
Июнь	- 3.86% ▼	- 0.55% ▼	- 4.27% ▼
Два месяца	12.04% ▲	- 4.64% ▼	12.72% ▲
Три месяца	10.05% ▲	- 3.98% ▼	11.56% ▲
Шесть месяцев	- 3.29% ▼	- 0.22% ▼	- 2.55% ▼
Девять месяцев	10.42% ▲	32.65% ▲	10.15% ▲
С начала года	- 2.97% ▼	- 1.16% ▼	- 2.43% ▼
С даты формирования фонда	10.33% ▲	1,088.15%	12.18% ▲

*ММВБ - Индекс ММВБ

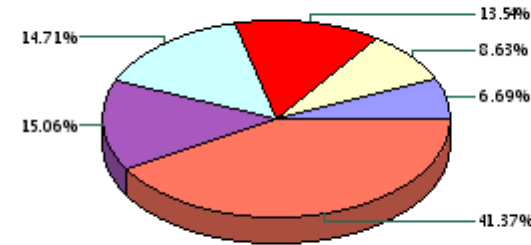
Инвестиционная цель:

▶ Долгосрочное вложение средств в ценные бумаги формирующие индекс ММВБ.

Инвестиционная стратегия:

▶ Основными объектами инвестиций являются ценные бумаги, по которым рассчитывается индекс ММВБ, а также денежные средства, включая иностранную валюту, на счетах и во вкладах в кредитных организациях.

Данные по структуре портфеля: На дату: 30.05.2008



Ценные бумаги

- НК "Роснефть" ао
- ГК "Нор.Никель" ао
- АК Сберегательный банк РФ ао
- Газпром ао
- НК ЛУКОЙЛ ао
- Другое

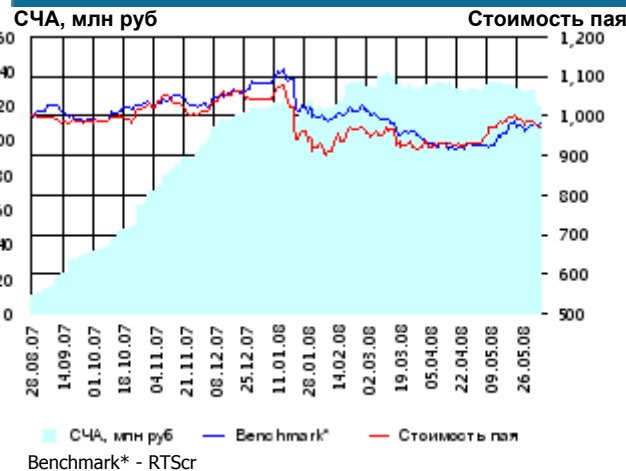
Доля	Тип вложения
95.20%	Акции обыкновенные
3.16%	Акции привилегированные
1.64%	Денежные средства



Тип вложения

- АО
- АП
- Ден. ср-ва

ОПИФА «Альфа-Капитал Потребительский сектор»



	Цена пая	СЧА	RTScr*
05.06.2008	973.63 р.	118,976,612.58 р.	8,217.37
Июнь	- 1.33% ▼	- 7.36% ▼	0.89% ▲
Два месяца	5.49% ▲	- 8.74% ▼	5.42% ▲
С даты формирования фонда	- 2.64% ▼	1,074.28%	- 1.94% ▼

*RTScr - Индекс РТС - Потребительские товары и розничная торговля, в рублевом выражении

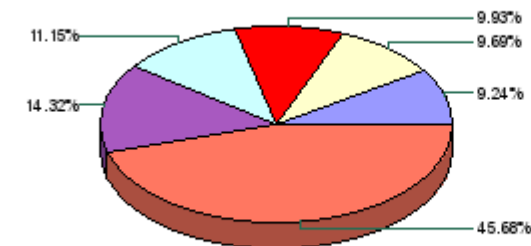
Инвестиционная цель:

▶ Получение дохода за счет долгосрочного вложения средств в ценные бумаги перспективных компаний потребительского сектора. Возможность инвестирования в бизнесы, находящиеся на ранней стадии развития обещает потенциально более высокий рост по сравнению с традиционными отраслями экономики.

Инвестиционная стратегия:

▶ Долгосрочное инвестирование в акции компаний финансового рынка. Основными драйверами являются рост сбережений населения и потребность в розничных финансовых услугах, ведущие к активному развитию сектора.

Данные по структуре портфеля: На дату: 30.05.2008



Ценные бумаги

- Газпром ао
- Сбербанк а.п. 3 в.
- Верофарма ао
- Северсталь-авто а.о.
- ОАО Синергия
- Другое

Доля	Тип вложения
69.33%	Акции обыкновенные
17.17%	Акции привилегированные
13.49%	Денежные средства



Тип вложения

- АО
- АП
- Ден. ср-ва

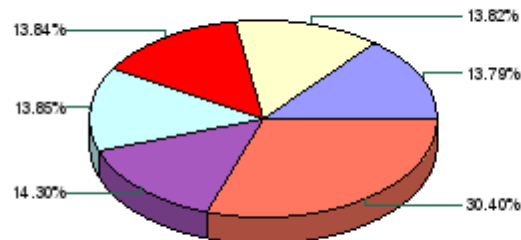
ОПИФА «Альфа-Капитал Предприятия с государственным участием»



	Цена пая	СЧА	MMVB*
05.06.2008	979.78 р.	73,371,514 р.	1,842.98
Июнь	- 3.27% ▼	- 10.36% ▼	- 4.27% ▼
Два месяца	10.09% ▲	9.23% ▲	12.72% ▲
С даты формирования фонда	-2.02% ▼	584.82% ▲	10.59% ▲

*MMVB - Индекс MMBB

Данные по структуре портфеля: На дату: 30.05.2008



- Ценные бумаги**
- Банк ВТБ а.о. 3 выпуск
 - Сбербанк а.о. 3 в.
 - Газпром ао
 - Газпром нефть ао
 - НК "Роснефть" ао
 - Другое

Инвестиционная цель:

Получение дохода за счет долгосрочного вложения средств в ценные бумаги перспективных компаний компаний с государственным участием.

Доля	Тип вложения
86.39%	Акции обыкновенные
7.83%	Акции привилегированные
5.77%	Денежные средства



- Тип вложения**
- АО
 - АП
 - Ден. ср-ва

Инвестиционная стратегия:

Инвестирование средств в акции компаний, часть акций которых закреплена в государственной собственности. Относительный вес акций, включенных в портфель, определяется потенциалом роста стоимости данных акций.

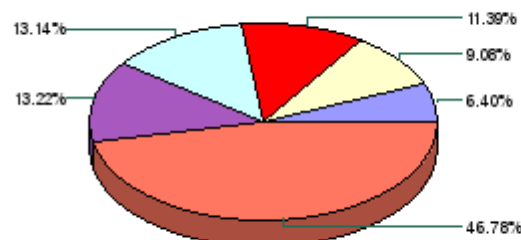
ОПИФА «Альфа-Капитал Финансы»



	Цена пая	СЧА	SBER03*
05.06.2008	863.92 р.	159,978,050.96 р.	82.85
Июнь	0.24% ▲	5.55% ▲	- 3.14% ▼
Два месяца	9.79% ▲	153.48% ▲	7.22% ▲
С даты формирования фонда	-13.61% ▼	1,343.39% ▲	- 12.32% ▼

*SBER03 - Сбербанк акции обыкновенные, 3-ий выпуск

Данные по структуре портфеля: На дату: 30.05.2008

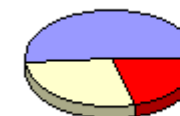


- Ценные бумаги**
- Банк ВТБ а.о. 3 выпуск
 - Сбербанк а.п. 3 в.
 - УРСА Банк а.п.
 - ОАО "Банк "Санкт-Петербург" ао
 - Банк "Возрождение"-ао
 - Другое

Инвестиционная цель:

Долгосрочное инвестирование в акции компаний финансового рынка. Основными драйверами являются рост сбережений населения и потребность в розничных финансовых услугах, ведущие к активному развитию сектора.

Доля	Тип вложения
51.34%	Акции обыкновенные
20.47%	Акции привилегированные
28.19%	Денежные средства



- Тип вложения**
- АО
 - Ден. ср-ва
 - АП

Инвестиционная стратегия:

Получение дохода за счет долгосрочного вложения средств в ценные бумаги перспективных компаний финансового сектора.

ООО «Управляющая компания «Альфа-Капитал». Лицензия на осуществление деятельности по управлению инвестиционными фондами, паевыми инвестиционными фондами и негосударственными пенсионными фондами № 21-000-1-00028 от 22 сентября 1998 года, выдана ФКЦБ России без ограничения срока действия. Правилами Д.У. паевых инвестиционных фондов под управлением ООО Управляющая компания «Альфа-Капитал» предусмотрены скидки к расчетной стоимости паев при их погашении. Обращаем Ваше внимание, что взимание скидок уменьшает доходность инвестиций в инвестиционные паи фондов

Стоимость инвестиционных паев может увеличиваться и уменьшаться, результаты инвестирования в прошлом не определяют доходы в будущем, государство не гарантирует доходность инвестиций в инвестиционные фонды. Прежде чем приобрести инвестиционный пай, следует внимательно ознакомиться с правилами доверительного управления фондом. Подробная информация о деятельности ООО «Управляющая компания «Альфа-Капитал» и ПИФов, находящихся под ее управлением, включая тексты правил доверительного управления, всех изменений и дополнений к ним, а также сведения о местах приема заявок на приобретение, погашение и обмен инвестиционных паев размещена на сайте ООО «Управляющая компания «Альфа-Капитал»: www.alfacapital.ru