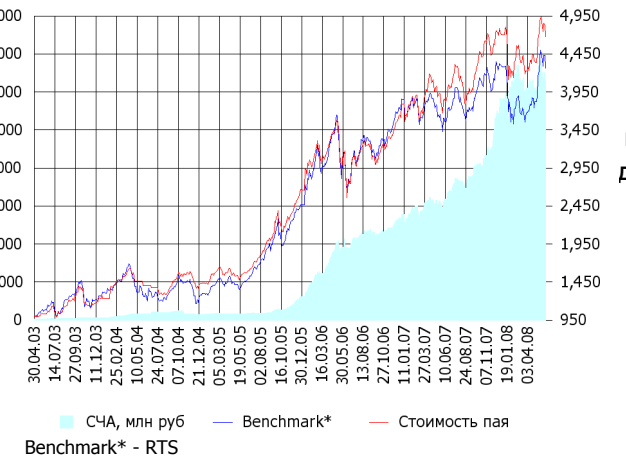


ОПИФА «Альфа-Капитал Акции»

СЧА, млн руб Стоимость пая



	Цена пая	СЧА	RTS*
06.06.2008	4,740.8 р.	6,376,801,855.81 р.	56,621.84
Июнь	- 2.29% ▼	- 2.15% ▼	- 2.74% ▼
Три месяца	9.20% ▲	2.03% ▲	17.54% ▲
Шесть месяцев	0.38% ▲	20.15% ▲	0.90% ▲
Девять месяцев	20.13% ▲	69.25% ▲	16.23% ▲
С начала года	0.88% ▲	9.64% ▲	0.71% ▲
За год	24.00% ▲	100.23% ▲	21.60% ▲
За три года	202.00% ▲	3,703.79% ▲	195.93% ▲
С даты формирования фонда	374.08% ▲	20,371.28% ▲	331.05% ▲

\*RTS - Индекс РТС, в рублевом выражении

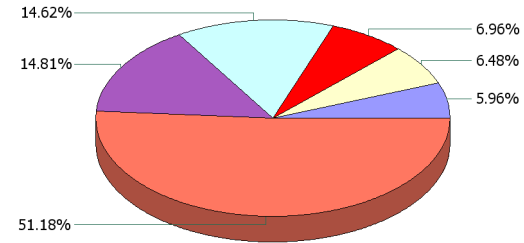
Инвестиционная цель:

Получение максимальной прибыли, сопоставимой с динамикой роста рынка акций.

Инвестиционная стратегия:

Инвестирование преимущественно в ликвидные акции ведущих российских компаний, а также акции второго эшелона, имеющие значительный потенциал роста.

Данные по структуре портфеля: На дату: 31.05.2008



- Ценные бумаги
- РАО "ЕЭС России" ао
  - "НК "Роснефть" ао
  - АК Сберегательный банк РФ ао
  - Газпром ао
  - НК ЛУКОЙЛ ао
  - Другое

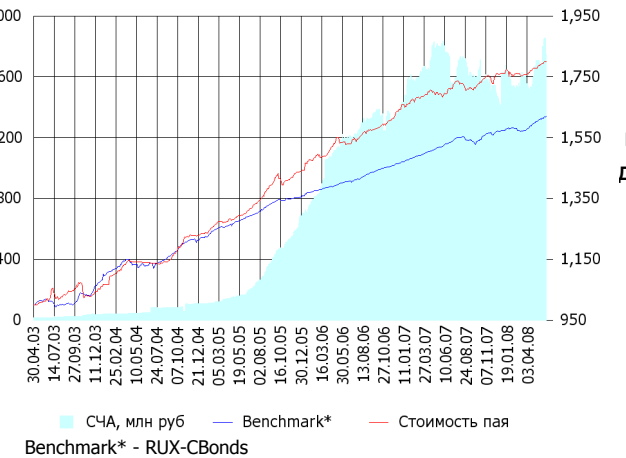
Доля	Тип вложения
92.69%	Акции обыкновенные
7.12%	Акции привилегированные
0.20%	Денежные средства

Тип вложения

- АО
- АП
- Ден. ср-ва

ОПИФО «Альфа-Капитал Облигации Плюс»

СЧА, млн руб Стоимость пая



	Цена пая	СЧА	RUX-CBonds*
06.06.2008	1,802.25 р.	1,756,251,622.19 р.	223.63
Июнь	0.21% ▲	- 5.43% ▼	0.17% ▲
Три месяца	2.75% ▲	8.02% ▲	3.07% ▲
Шесть месяцев	2.44% ▲	16.84% ▲	3.23% ▲
Девять месяцев	5.29% ▲	7.84% ▲	5.13% ▲
С начала года	2.25% ▲	8.07% ▲	2.96% ▲
За год	6.43% ▲	-0.34% ▼	5.94% ▲
За три года	38.47% ▲	952.67% ▲	26.00% ▲
С даты формирования фонда	80.23% ▲	11,194.22% ▲	61.98% ▲

\*RUX-CBonds - Индекс RUX-CBonds

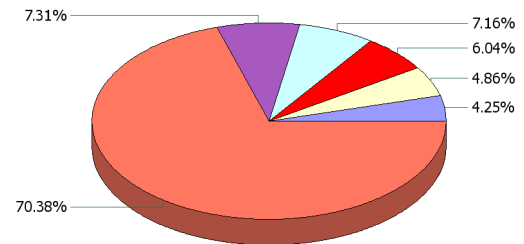
Инвестиционная цель:

Получение стабильного дохода, превышающего доход по банковскому депозиту и сопоставимого с динамикой роста рынка облигаций.

Инвестиционная стратегия:

Инвестиции в государственные, муниципальные и корпоративные облигации. При благоприятной рыночной ситуации добавляются инвестиции в ликвидные акции российских компаний.

Данные по структуре портфеля: На дату: 31.05.2008



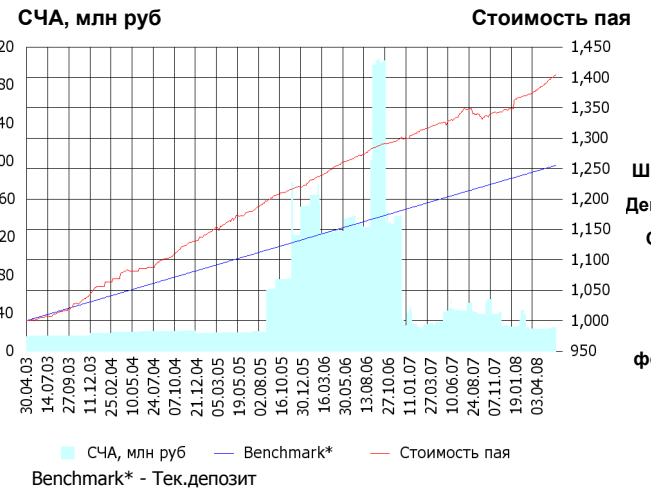
- Ценные бумаги
- СИТРОНИКС ОАО 01 обл.
  - ОГК-5 обл. сер. 01
  - Еврокоммерц о.к. 5 в.
  - Связь-БанкАКБ ОАО обл. 01
  - ИСО ГПБ-Ипотека (ОАО) обл. 1
  - Другое

Доля	Тип вложения
0.00%	Акции обыкновенные
0.00%	Акции привилегированные
8.62%	Денежные средства
91.38%	Облигации

Тип вложения

- Облигации
- Ден. ср-ва
- АО
- АП

## ОПИФО «Альфа-Капитал Резерв»



	Цена пая	СЧА	Тек.деPOSIT*
<b>06.06.2008</b>	<b>1,404.63 р.</b>	<b>24,919,988.49 р.</b>	<b>1,255.34</b>
Июнь	0.17% ▲	1.03% ▲	0.08% ▲
Три месяца	2.31% ▲	8.71% ▲	1.00% ▲
Шесть месяцев	4.36% ▲	-3.52% ▼	2.03% ▲
Девять месяцев	4.83% ▲	-35.89% ▼	3.07% ▲
С начала года	4.16% ▲	-1.32% ▼	1.75% ▲
За год	5.61% ▲	-44.92% ▼	4.15% ▲
За три года	19.34% ▲	28.42% ▲	13.57% ▲
С даты формирования фонда	40.46% ▲	60.26% ▲	25.53% ▲

\*Тек.деPOSIT - Расчетный депозит - 5%

### Инвестиционная цель:

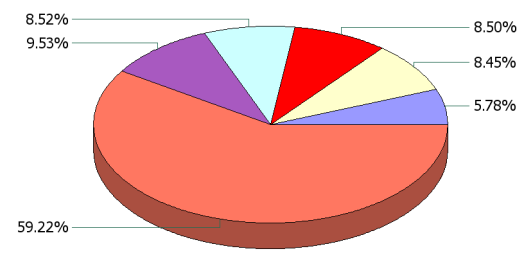
Получение стабильного дохода, превышающего доход по депозиту до востребования, при минимизации рисков сокращения суммы инвестиций.

### Инвестиционная стратегия:

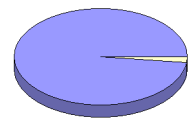
Инвестиции в максимально надежные и ликвидные государственные, муниципальные и корпоративные облигации, а также денежные средства.

### Данные по структуре портфеля:

На дату: 31.05.2008



Доля	Тип вложения
2.01%	Денежные средства
97.99%	Облигации



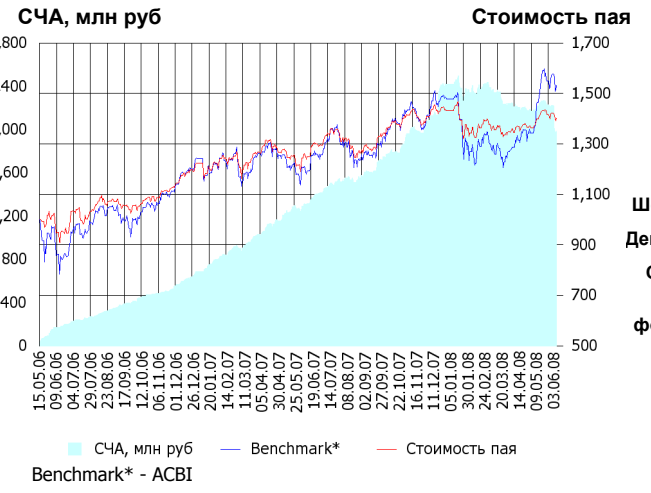
### Ценные бумаги

- СИТРОНИКС ОАО 01 обл.
- ВТБ лизинг финанс. о.к. 1 в.
- ХКФ Банк ООО 04 Обл.
- Россельхозбанк(ОАО) обл. 04
- КМБ-Банк2
- Другое

### Тип вложения

- Облигации
- Ден. ср-ва

## ОПИФ СИ «Альфа-Капитал Сбалансированный»



	Цена пая	СЧА	АСВБ*
<b>06.06.2008</b>	<b>1,401.85 р.</b>	<b>1,986,998,661.33 р.</b>	<b>3,038,992.09</b>
Июнь	-1.44% ▼	-10.53% ▼	-2.57% ▼
Два месяца	2.78% ▲	-11.07% ▼	16.41% ▲
Три месяца	3.43% ▲	-15.11% ▼	21.15% ▲
Шесть месяцев	-2.54% ▼	-6.61% ▼	4.15% ▲
Девять месяцев	9.54% ▲	23.69% ▲	22.19% ▲
С начала года	-2.08% ▼	-17.79% ▼	3.69% ▲
С даты формирования фонда	40.19% ▲	-100.00% ▼	53.16% ▲

\*АСВБ - Внутренний сбалансированный индекс УК

### Инвестиционная цель:

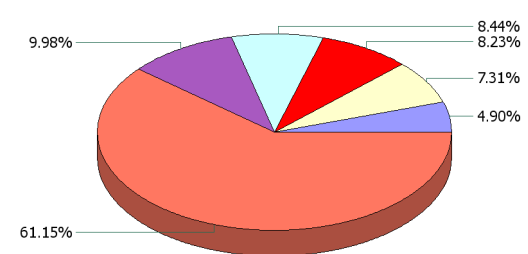
Получение долгосрочного прироста стоимости при средней волатильности стоимости пая.

### Инвестиционная стратегия:

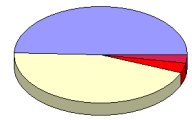
Инвестирование в акции-лидеры роста фондового рынка, в акции фундаментально недооцененных компаний и в инструменты с фиксированной доходностью.

### Данные по структуре портфеля:

На дату: 31.05.2008



Доля	Тип вложения
49.50%	Акции обыкновенные
2.89%	Акции привилегированные
3.23%	Денежные средства
44.38%	Облигации



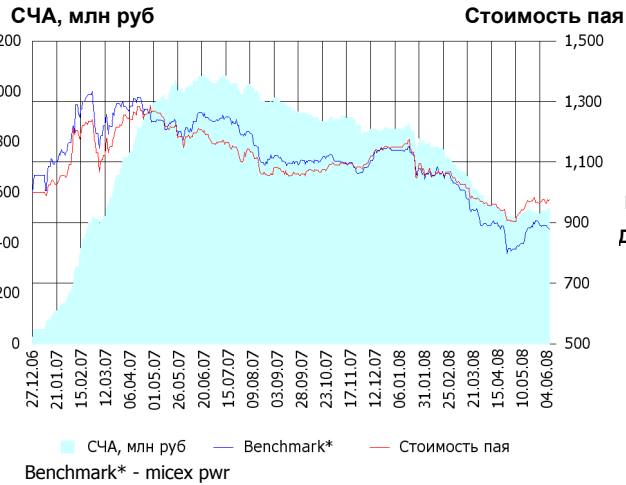
### Ценные бумаги

- Связь-БанкАКБ ОАО обл. 01
- Мос.обл.4в
- Русфинанс банк(ООО) обл.03
- НК ЛУКОЙЛ ао
- Газпром ао
- Другое

### Тип вложения

- АО
- Облигации
- Ден. ср-ва
- АП

**ОПИФА «Альфа-Капитал Электроэнергетика»**



**Инвестиционная стратегия:**

Инвестирование в ценные бумаги электроэнергетической отрасли.

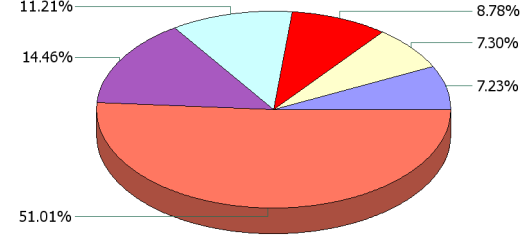
	Цена пая	СЧА	micex prw*	
<b>06.06.2008</b>	<b>976.38 р.</b>	<b>537,797,171.48 р.</b>	<b>2,699.55</b>	
Июнь	0.11% ▲	1.92% ▲	- 1.40% ▼	
Два месяца	2.24% ▲	-2.28% ▼	- 1.16% ▼	
Три месяца	-4.91% ▼	-21.36% ▼	- 12.76% ▼	
Шесть месяцев	-12.83% ▼	-36.83% ▼	- 20.47% ▼	
Девять месяцев	-8.67% ▼	-43.64% ▼	- 20.32% ▼	
С начала года	-15.06% ▼	-36.73% ▼	- 22.91% ▼	
С даты формирования фонда	-2.36% ▼	1,934.67%	- 12.16% ▼	

\*micex prw - Индекс ММВБ Электроэнергетика

**Инвестиционная цель:**

Долгосрочное вложение средств в ценные бумаги недооцененных перспективных компаний электроэнергетической отрасли.

**Данные по структуре портфеля:** На дату: 31.05.2008



**Ценные бумаги**

- Мосэнергосбыт ОАО ао
- ТГК-9 ао
- Газпром ао
- МОЭСК ао
- РАО "ЕЭС России" ао
- Другое

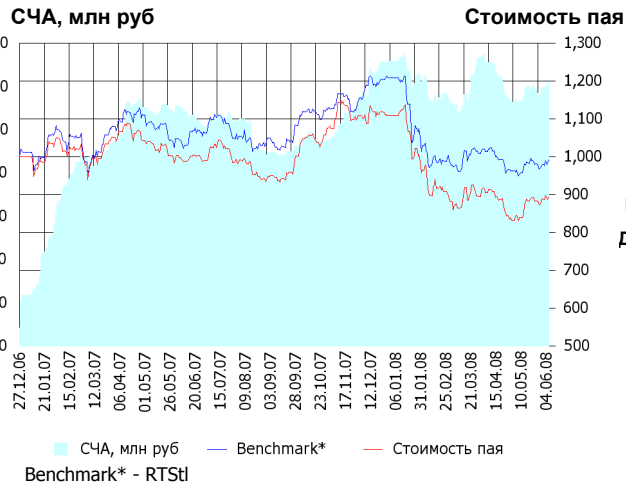
**Доля Тип вложения**

93.65%	Акции обыкновенные
2.04%	Акции привилегированные
4.30%	Денежные средства

**Тип вложения**

- АО
- Ден. ср-ва
- АП

**ОПИФА «Альфа-Капитал Телекоммуникации»**



**Инвестиционная стратегия:**

Инвестирование в ценные бумаги телекоммуникационной отрасли.

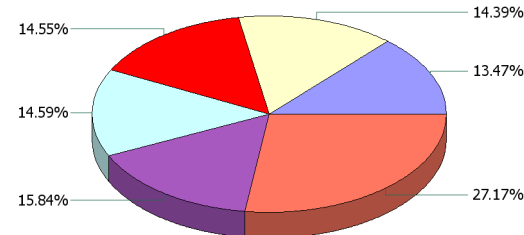
	Цена пая	СЧА	RTSI*	
<b>06.06.2008</b>	<b>892.02 р.</b>	<b>121,965,448.22 р.</b>	<b>6,534.38</b>	
Июнь	0.50% ▲	2.25% ▲	1.59% ▲	
Два месяца	-2.25% ▼	-6.88% ▼	- 2.76% ▼	
Три месяца	3.31% ▲	12.66% ▲	2.78% ▲	
Шесть месяцев	-18.02% ▼	5.73% ▲	- 16.64% ▼	
Девять месяцев	-5.67% ▼	36.66% ▲	- 3.32% ▼	
С начала года	-19.50% ▼	-7.39% ▼	- 17.93% ▼	
С даты формирования фонда	-10.80% ▼	1,373.03%	- 0.88% ▼	

\*RTSI - Индекс РТС - Телекоммуникации, в рублевом выражении

**Инвестиционная цель:**

Долгосрочное вложение средств в ценные бумаги недооцененных перспективных компаний телекоммуникационной отрасли.

**Данные по структуре портфеля:** На дату: 31.05.2008



**Ценные бумаги**

- ВолгаТелеком ао
- Дальнев.комп.электросвязь ао
- Северо-Западный Телеком ао
- Мобильные ТелеСистемы ао
- АФК "Система" ао
- Другое

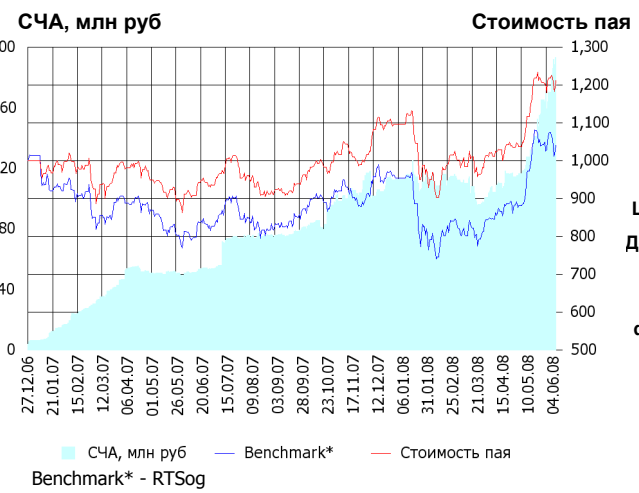
**Доля Тип вложения**

91.27%	Акции обыкновенные
1.89%	Акции привилегированные
6.83%	Денежные средства

**Тип вложения**

- АО
- Ден. ср-ва
- АП

## ОПИФА «Альфа-Капитал Нефтегаз»



	Цена пая	СЧА	RTSog*
<b>06.06.2008</b>	<b>1,210.55 р.</b>	<b>193,126,915.07 р.</b>	<b>7,671.62</b>
Июнь	- 0.65% ▼	13.40% ▲	- 2.96% ▼
Два месяца	18.22% ▲	85.37% ▲	20.47% ▲
Три месяца	22.91% ▲	75.43% ▲	29.30% ▲
Шесть месяцев	11.78% ▲	89.85% ▲	8.52% ▲
Девять месяцев	32.35% ▲	155.46% ▲	25.98% ▲
С начала года	10.51% ▲	71.35% ▲	8.92% ▲
С даты формирования фонда	21.06% ▲	5,181.95% ▲	3.95% ▲

\*RTSog - Индекс РТС - Нефть и Газ, в рублевом выражении

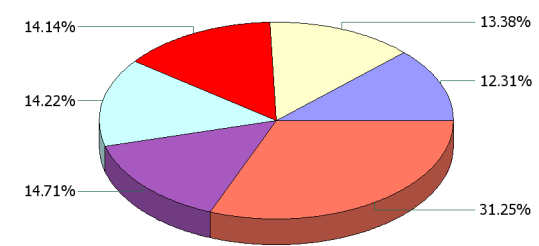
### Инвестиционная стратегия:

▶ Инвестирование в ценные бумаги нефтегазовой отрасли.

### Инвестиционная цель:

▶ Долгосрочное вложение средств в ценные бумаги недооцененных перспективных компаний нефтегазовой отрасли.

### Данные по структуре портфеля: На дату: 31.05.2008

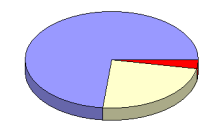


#### Ценные бумаги

- Газпром нефть ао
- НК "Роснефть" ао
- Газпром ао
- Сургутнефтегаз ап
- НК ЛУКОЙЛ ао
- Другое

#### Доля Тип вложения

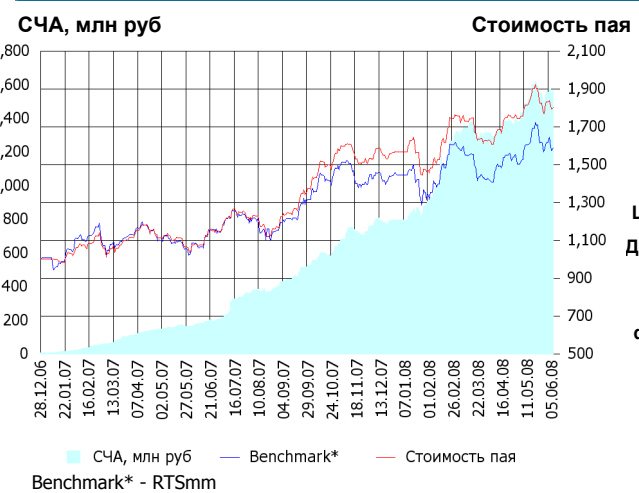
73.32%	Акции обыкновенные
23.51%	Акции привилегированные
3.17%	Денежные средства



#### Тип вложения

- АО
- АП
- Ден. ср-ва

## ОПИФА «Альфа-Капитал Металлургия»



	Цена пая	СЧА	RTSmm*
<b>06.06.2008</b>	<b>1,800.98 р.</b>	<b>1,565,042,983.23 р.</b>	<b>9,726.09</b>
Июнь	- 1.63% ▼	0.58% ▲	- 1.57% ▼
Два месяца	9.26% ▲	20.05% ▲	8.70% ▲
Три месяца	4.15% ▲	16.51% ▲	2.01% ▲
Шесть месяцев	13.77% ▲	94.91% ▲	8.97% ▲
Девять месяцев	44.67% ▲	253.17% ▲	30.92% ▲
С начала года	14.89% ▲	96.47% ▲	10.01% ▲
С даты формирования фонда	80.10% ▲	28,627.98% ▲	58.78% ▲

\*RTSmm - Индекс РТС - Металлы и добыча, в рублевом выражении

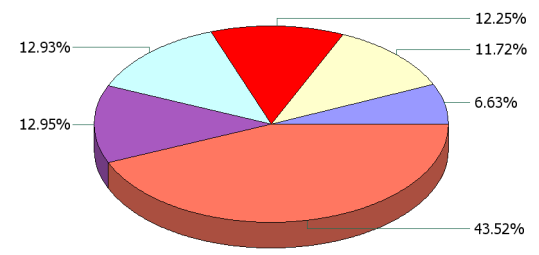
### Инвестиционная стратегия:

▶ Инвестирование в ценные бумаги металлургической отрасли.

### Инвестиционная цель:

▶ Долгосрочное вложение средств в ценные бумаги недооцененных перспективных компаний металлургической отрасли.

### Данные по структуре портфеля: На дату: 31.05.2008

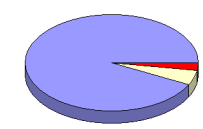


#### Ценные бумаги

- Мечел ао
- НЛМК ао
- ГМК "Нор.Никель" ао
- Магнитогорск.мет.комб ао
- Северсталь доп. выпуск 1 ао
- Другое

#### Доля Тип вложения

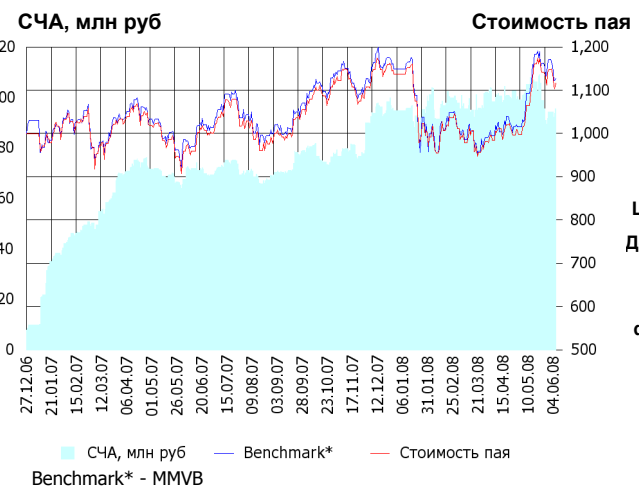
92.38%	Акции обыкновенные
2.63%	Акции привилегированные
5.00%	Денежные средства



#### Тип вложения

- АО
- Ден. ср-ва
- АП

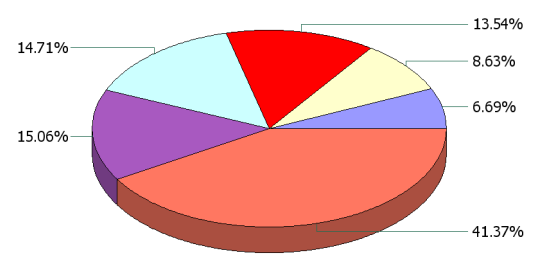
## ОИПИФ «Альфа-Капитал Индекс ММВБ»



	Цена пая	СЧА	ММВБ*
<b>06.06.2008</b>	<b>1,115.9 р.</b>	<b>95,550,632 р.</b>	<b>1,852.4</b>
<b>Июнь</b>	- 2.76% ▼	1.44% ▲	- 3.78% ▼
<b>Два месяца</b>	11.07% ▲	- 4.60% ▼	10.67% ▲
<b>Три месяца</b>	14.03% ▲	0.11%	14.40% ▲
<b>Шесть месяцев</b>	- 2.80% ▼	2.08%	- 3.19% ▼
<b>Девять месяцев</b>	12.47% ▲	36.09%	13.08% ▲
<b>С начала года</b>	- 1.86% ▼	0.81%	- 1.93% ▼
<b>С даты формирования фонда</b>	11.59% ▲	1,111.83%	12.75% ▲

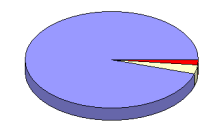
\*ММВБ - Индекс ММВБ

### Данные по структуре портфеля: На дату: 31.05.2008



- Ценные бумаги**
- "НК "Роснефть" ао
  - ГМК "Нор.Никель" ао
  - АК Сберегательный банк РФ ао
  - Газпром ао
  - НК ЛУКОЙЛ ао
  - Другое

Доля	Тип вложения
95.20%	Акции обыкновенные
3.16%	Акции привилегированные
1.64%	Денежные средства



- Тип вложения**
- АО
  - АП
  - Ден. ср-ва

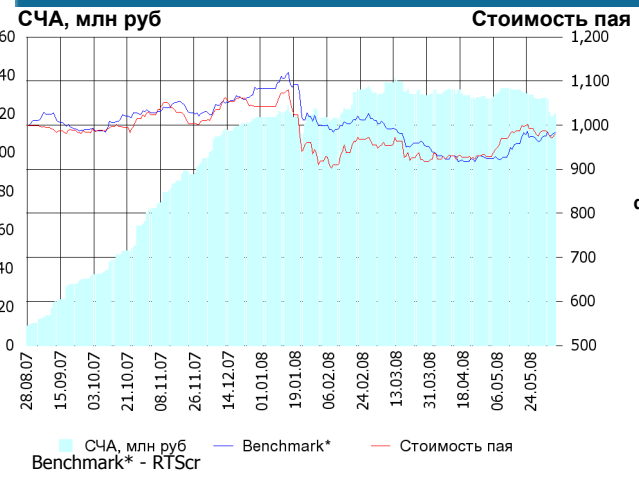
### Инвестиционная стратегия:

Основными объектами инвестиций являются ценные бумаги, по которым рассчитывается индекс ММВБ, а также денежные средства, включая иностранную валюту, на счетах и во вкладах в кредитных организациях.

### Инвестиционная цель:

Долгосрочное вложение средств в ценные бумаги формирующие индекс ММВБ.

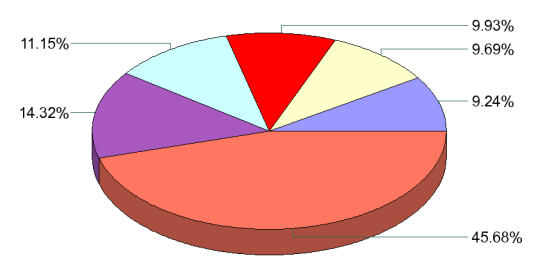
## ОПИФА «Альфа-Капитал Потребительский сектор»



	Цена пая	СЧА	RTSr*
<b>06.06.2008</b>	<b>980.08 р.</b>	<b>120,148,943.79 р.</b>	<b>8,228.34</b>
<b>Июнь</b>	- 0.67% ▼	- 6.44% ▼	1.02% ▲
<b>Два месяца</b>	5.52% ▲	- 8.43% ▼	5.77% ▲
<b>С даты формирования фонда</b>	- 1.99% ▼	1,085.85%	- 1.81% ▼

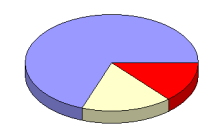
\*RTSr - Индекс РТС - Потребительские товары и розничная торговля, в рублевом выражении

### Данные по структуре портфеля: На дату: 31.05.2008



- Ценные бумаги**
- Газпром ао
  - Сбербанк а.п. 3 в.
  - Верофарма ао
  - Северсталь-авто а.о.
  - ОАО Синергия
  - Другое

Доля	Тип вложения
69.33%	Акции обыкновенные
17.17%	Акции привилегированные
13.49%	Денежные средства



- Тип вложения**
- АО
  - АП
  - Ден. ср-ва

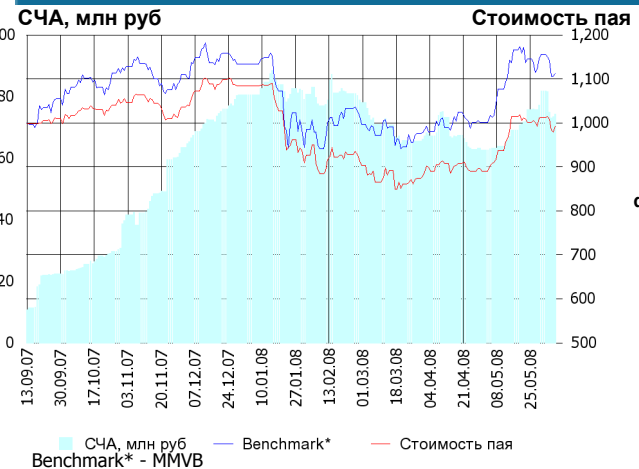
### Инвестиционная стратегия:

Долгосрочное инвестирование в акции компаний финансового рынка. Основными драйверами являются рост сбережений населения и потребность в розничных финансовых услугах, ведущие к активному развитию сектора.

### Инвестиционная цель:

Получение дохода за счет долгосрочного вложения средств в ценные бумаги перспективных компаний потребительского сектора. Возможность инвестирования в бизнесы, находящиеся на ранней стадии развития обещает потенциально более высокий рост по сравнению с традиционными отраслями экономики.

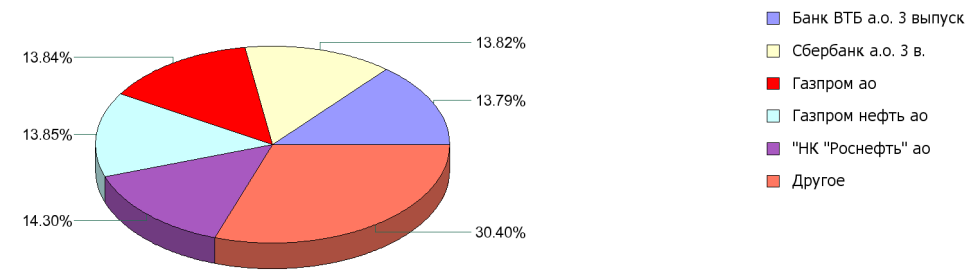
**ОПИФА «Альфа-Капитал Предприятия с государственным участием»**



	Цена пая	СЧА	MMVB*
<b>06.06.2008</b>	<b>991.87 р.</b>	<b>74,309,751 р.</b>	<b>1,852.4</b>
<b>Июнь</b>	- 2.07% ▼	- 9.21% ▼	- 3.78% ▼
<b>Два месяца</b>	9.60% ▲	8.85% ▲	10.67% ▲
<b>С даты формирования фонда</b>	-0.81% ▼	593.58% ▲	11.16% ▲

\*MMVB - Индекс ММВБ

**Данные по структуре портфеля:** На дату: 31.05.2008



- Ценные бумаги**
- Банк ВТБ а.о. 3 выпуск
  - Сбербанк а.о. 3 в.
  - Газпром ао
  - Газпром нефть ао
  - "НК "Роснефть" ао
  - Другое

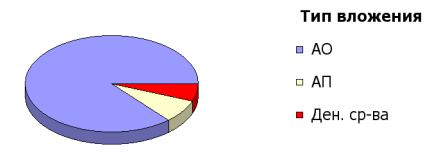
**Инвестиционная стратегия:**

Инвестирование средств в акции компаний, часть акций которых закреплена в государственной собственности. Относительный вес акций, включенных в портфель, определяется потенциалом роста стоимости данных акций.

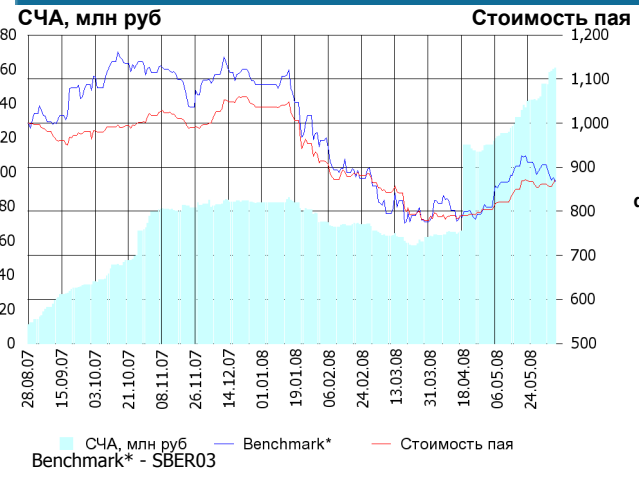
**Инвестиционная цель:**

Получение дохода за счет долгосрочного вложения средств в ценные бумаги перспективных компаний компаний с государственным участием.

Доля	Тип вложения
86.39%	Акции обыкновенные
7.83%	Акции привилегированные
5.77%	Денежные средства



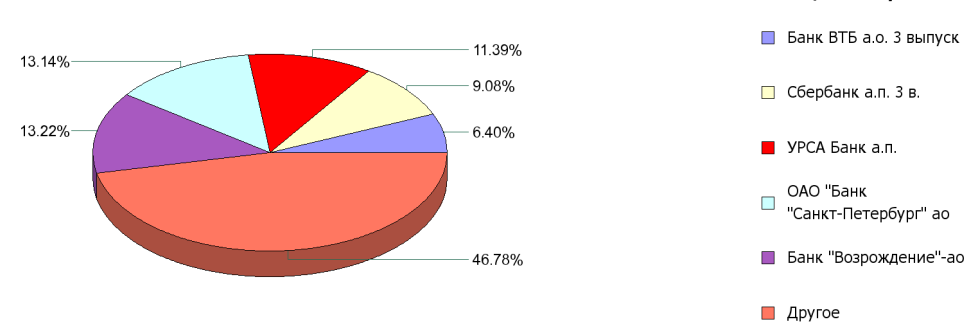
**ОПИФА «Альфа-Капитал Финансы»**



	Цена пая	СЧА	SBER03*
<b>06.06.2008</b>	<b>870.53 р.</b>	<b>160,730,623.1 р.</b>	<b>81.96</b>
<b>Июнь</b>	1.01% ▲	6.05% ▲	- 4.19% ▼
<b>Два месяца</b>	9.91% ▲	153.95% ▲	3.88% ▲
<b>С даты формирования фонда</b>	-12.95% ▼	1,350.18% ▲	- 13.26% ▼

\*SBER03 - Сбербанк акции обыкновенные, 3-ий выпуск

**Данные по структуре портфеля:** На дату: 31.05.2008



- Ценные бумаги**
- Банк ВТБ а.о. 3 выпуск
  - Сбербанк а.п. 3 в.
  - УРСА Банк а.п.
  - ОАО "Банк "Санкт-Петербург" ао
  - Банк "Возрождение"-ао
  - Другое

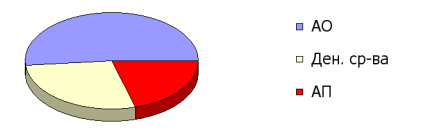
**Инвестиционная стратегия:**

Получение дохода за счет долгосрочного вложения средств в ценные бумаги перспективных компаний финансового сектора.

**Инвестиционная цель:**

Долгосрочное инвестирование в акции компаний финансового рынка. Основными драйверами являются рост сбережений населения и потребность в розничных финансовых услугах, ведущие к активному развитию сектора.

Доля	Тип вложения
51.34%	Акции обыкновенные
20.47%	Акции привилегированные
28.19%	Денежные средства



ООО «Управляющая компания «Альфа-Капитал». Лицензия на осуществление деятельности по управлению инвестиционными фондами, паевыми инвестиционными фондами и негосударственными пенсионными фондами № 21-000-1-00028 от 22 сентября 1998 года, выдана ФКЦБ России без ограничения срока действия. Правилами Д.У. паевых инвестиционных фондов под управлением ООО Управляющая компания «Альфа-Капитал» предусмотрены скидки к расчетной стоимости паев при их погашении. Обращаем Ваше внимание, что взимание скидок уменьшает доходность инвестиций в инвестиционные паи фондов

Стоимость инвестиционных паев может увеличиваться и уменьшаться, результаты инвестирования в прошлом не определяют доходы в будущем, государство не гарантирует доходность инвестиций в инвестиционные фонды. Прежде чем приобрести инвестиционный пай, следует внимательно ознакомиться с правилами доверительного управления фондом. Подробная информация о деятельности ООО «Управляющая компания «Альфа-Капитал» и ПИФов, находящихся под ее управлением, включая тексты правил доверительного управления, всех изменений и дополнений к ним, а также сведения о местах приема заявок на приобретение, погашение и обмен инвестиционных паев размещена на сайте ООО «Управляющая компания «Альфа-Капитал»: [www.alfacapital.ru](http://www.alfacapital.ru)