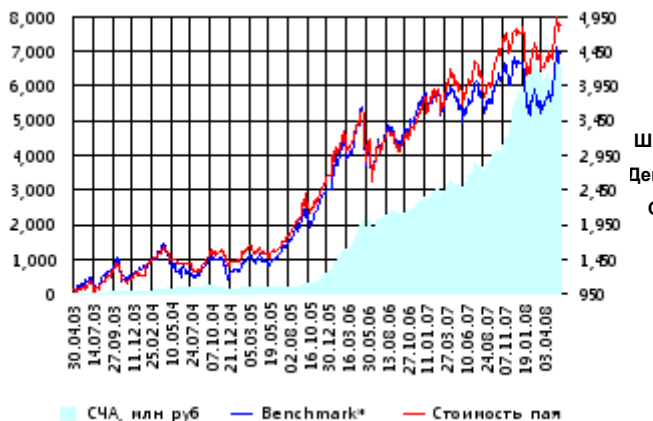


**ОПИФА «Альфа-Капитал Акции»**

СЧА, млн руб      Стоимость пая



Benchmark\* - RTS

**Инвестиционная стратегия:**

Инвестирование преимущественно в ликвидные акции ведущих российских компаний, а также акции второго эшелона, имеющие значительный потенциал роста.

	Цена пая	СЧА	RTS*
03.06.2008	4,793.95 р.	6,467,445,547.11 р.	57,693.35
Июнь	- 1.20% ▼	- 0.76% ▼	- 0.90% ▼
Три месяца	9.19% ▲	2.11% ▲	19.02% ▲
Шесть месяцев	4.79% ▲	28.53% ▲	7.02% ▲
Девять месяцев	20.11% ▲	70.91% ▲	18.36% ▲
С начала года	2.01% ▲	11.20% ▲	2.61% ▲
За год	24.30% ▲	104.45% ▲	21.93% ▲
За три года	203.61% ▲	3,748.96% ▲	200.69% ▲
С даты формирования фонда	379.40% ▲	20,662.27% ▲	339.21% ▲

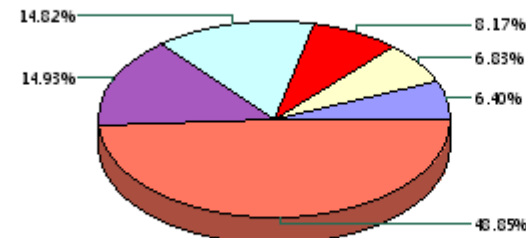
\*RTS - Индекс РТС, в рублевом выражении

**Инвестиционная цель:**

Получение максимальной прибыли, сопоставимой с динамикой роста рынка акций.

**Данные по структуре портфеля:**

На дату: 28.05.2008



Доля	Тип вложения
93.76%	Акции обыкновенные
6.07%	Акции привилегированные
0.17%	Денежные средства



**Ценные бумаги**

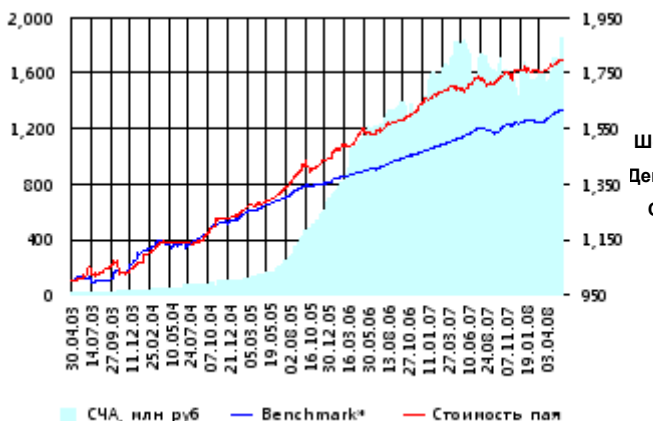
- НК 'Роснефть' ао
- ОАО ГМК Норильский Никель
- АК Сберегательный банк РФ ао
- Газпром ао
- НК ЛУКОЙЛ ао
- Другое

**Тип вложения**

- АО
- АП
- Ден. ср-ва

**ОПИФО «Альфа-Капитал Облигации Плюс»**

СЧА, млн руб      Стоимость пая



Benchmark\* - RUX-CBonds

**Инвестиционная стратегия:**

Инвестиции в государственные, муниципальные и корпоративные облигации. При благоприятной рыночной ситуации добавляются инвестиции в ликвидные акции российских компаний.

	Цена пая	СЧА	RUX-CBonds*
03.06.2008	1,800.58 р.	1,839,990,491.03 р.	223.53
Июнь	0.11% ▲	- 0.92% ▼	0.12% ▲
Три месяца	2.59% ▲	15.48% ▲	3.10% ▲
Шесть месяцев	2.90% ▲	19.18% ▲	3.43% ▲
Девять месяцев	4.90% ▲	15.42% ▲	4.87% ▲
С начала года	2.16% ▲	13.22% ▲	2.92% ▲
За год	6.20% ▲	1.85% ▲	6.04% ▲
За три года	38.57% ▲	1,016.06% ▲	26.14% ▲
С даты формирования фонда	80.06% ▲	11,732.74% ▲	61.91% ▲

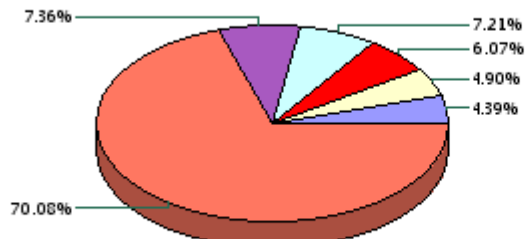
\*RUX-CBonds - Индекс RUX-CBonds

**Инвестиционная цель:**

Получение стабильного дохода, превышающего доход по банковскому депозиту и сопоставимого с динамикой роста рынка облигаций.

**Данные по структуре портфеля:**

На дату: 28.05.2008



Доля	Тип вложения
4.72%	Акции обыкновенные
0.30%	Акции привилегированные
3.66%	Денежные средства
91.33%	Облигации



**Ценные бумаги**

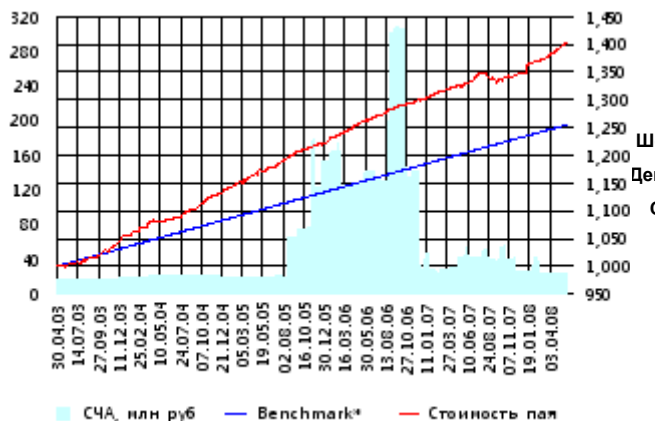
- СИТРОНИКС ОАО 01 обл.
- ОГК-5 обл. сер. 01
- Евроконтинент о.к. 5 в.
- Сельз-БанкАКБ ОАО обл. 01
- ИСО ГПБ-Ипотека (ОАО) обл. 1
- Другое

**Тип вложения**

- Облигации
- АО
- Ден. ср-ва
- АП

ОПИФО «Альфа-Капитал Резерв»

СЧА, млн руб      Стоимость пая



Benchmark\* - Тек.депозит

Инвестиционная стратегия:

Инвестиции в максимально надежные и ликвидные государственные, муниципальные и корпоративные облигации, а также денежные средства.

	Цена пая	СЧА	Тек.депозит*
03.06.2008	1,403.6 р.	24,701,785.42 р.	1,254.93
Июнь	0.10% ▲	0.14% ▲	0.04% ▲
Три месяца	2.25% ▲	0.80% ▲	1.00% ▲
Шесть месяцев	4.35% ▲	-4.31% ▼	2.03% ▲
Девять месяцев	4.65% ▲	-36.52% ▼	3.07% ▲
С начала года	4.08% ▲	-2.18% ▼	1.72% ▲
За год	5.53% ▲	-53.49% ▼	4.15% ▲
За три года	19.62% ▲	27.69% ▲	13.58% ▲
С даты формирования фонда	40.36% ▲	58.85% ▲	25.49% ▲

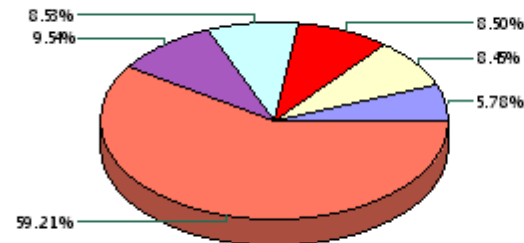
\*Тек.депозит - Расчетный депозит - 5%

Инвестиционная цель:

Получение стабильного дохода, превышающего доход по депозиту до востребования, при минимизации рисков сокращения суммы инвестиций.

Данные по структуре портфеля:

На дату: 28.05.2008



Ценные бумаги

- Ситроникс ОАО 01 обл.
- ВТБ лизинг финанс о.к. 1 в.
- ХКФ Банк ООО 04 обл.
- Россельхозбанк(ОАО) обл. 04
- КМБ-Банк2
- Другое

Доля	Тип вложения
2.03%	Денежные средства
97.97%	Облигации

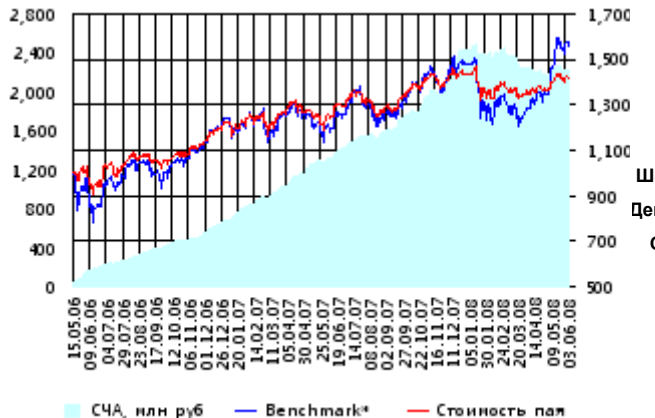


Тип вложения

- Облигации
- Ден. ср-ва

ОПИФО СИ «Альфа-Капитал Сбалансированный»

СЧА, млн руб      Стоимость пая



Benchmark\* - ACBI

Инвестиционная стратегия:

Инвестирование в акции-лидеры роста фондового рынка, в акции фундаментально недооцененных компаний и в инструменты с фиксированной доходностью.

	Цена пая	СЧА	АСБИ*
03.06.2008	1,412.46 р.	2,010,938,305.22 р.	3,095,140.84
Июнь	-0.70% ▼	-9.45% ▼	-0.77% ▼
Два месяца	4.87% ▲	-8.91% ▼	21.19% ▲
Три месяца	3.55% ▲	-14.82% ▼	22.71% ▲
Шесть месяцев	0.46% ▲	-2.91% ▼	10.68% ▲
Девять месяцев	9.39% ▲	24.79% ▲	24.13% ▲
С начала года	-1.34% ▼	-16.80% ▼	5.61% ▲
С даты формирования фонда	41.25% ▲	-100.00% ▼	55.99% ▲

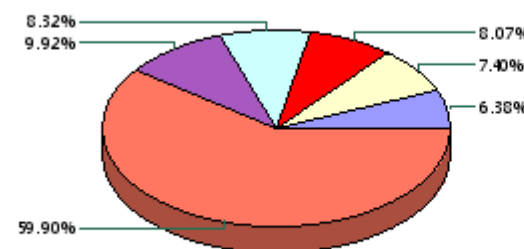
\*АСБИ - Внутренний сбалансированный индекс УК

Инвестиционная цель:

Получение долгосрочного прироста стоимости при средней волатильности стоимости пая.

Данные по структуре портфеля:

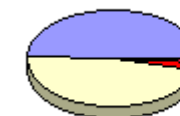
На дату: 28.05.2008



Ценные бумаги

- Связь-БанкАКБ ОАО обл. 01
- Мос. обл. 4в
- НК ЛУКОЙЛ ао
- Русфинанс банк(ООО) обл.03
- Газпром ао
- Другое

Доля	Тип вложения
49.58%	Акции обыкновенные
2.90%	Акции привилегированные
1.16%	Денежные средства
46.35%	Облигации



Тип вложения

- АО
- Облигации
- АП
- Ден. ср-ва

**ОПИФА «Альфа-Капитал Электроэнергетика»**



	Цена пая	СЧА	EESR*
03.06.2008	962.43 р.	524,379,962.89 р.	25.18
Июнь	- 1.32% ▼	- 0.62% ▼	- 2.72% ▼
Два месяца	0.60% ▲	-5.04% ▼	3.66% ▲
Три месяца	-6.65% ▼	-24.15% ▼	- 9.33% ▼
Шесть месяцев	-12.28% ▼	-37.51% ▼	- 16.99% ▼
Девять месяцев	-10.75% ▼	-45.62% ▼	- 20.55% ▼
С начала года	-16.27% ▼	-38.31% ▼	- 21.41% ▼
С даты формирования фонда	-3.76% ▼	1,883.91% ▲	- 4.62% ▼

\*EESR - PAO "ЕЭС России" акции обыкновенные

**Инвестиционная цель:**

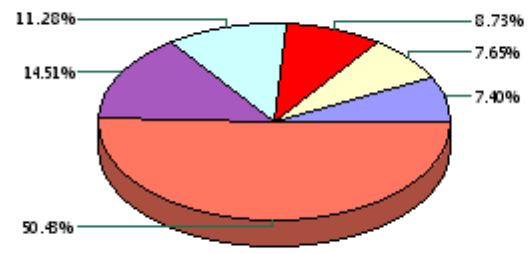
▶ Долгосрочное вложение средств в ценные бумаги недооцененных перспективных компаний электроэнергетической отрасли.

**Инвестиционная стратегия:**

▶ Инвестирование в ценные бумаги электроэнергетической отрасли.

**Данные по структуре портфеля:**

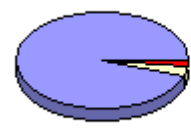
На дату: 28.05.2008



**Ценные бумаги**

- ТГК-9 ао
- Мосэнергобыт ОАО ао
- Газпром ао
- МОЭК ао
- PAO "ЕЭС России" ао
- Другое

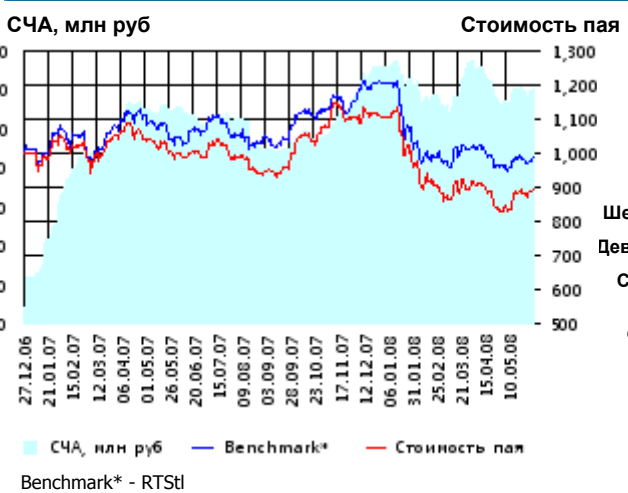
Доля	Тип вложения
94.74%	Акции обыкновенные
2.07%	Акции привилегированные
3.19%	Денежные средства



**Тип вложения**

- АО
- Ден. ср-ва
- АП

**ОПИФА «Альфа-Капитал Телекоммуникации»**



	Цена пая	СЧА	RTSIt*
03.06.2008	897.05 р.	120,563,683.17 р.	6,519.35
Июнь	1.07% ▲	1.07% ▲	1.36% ▲
Два месяца	-0.85% ▼	-7.76% ▼	- 2.45% ▼
Три месяца	3.06% ▲	8.34% ▲	1.54% ▲
Шесть месяцев	-18.44% ▼	3.51% ▲	- 14.43% ▼
Девять месяцев	-5.65% ▼	34.71% ▲	- 4.97% ▼
С начала года	-19.05% ▼	-8.45% ▼	- 18.11% ▼
С даты формирования фонда	-10.29% ▼	1,356.11% ▲	- 1.11% ▼

\*RTSIt - Индекс РТС - Телекоммуникации, в рублевом выражении

**Инвестиционная цель:**

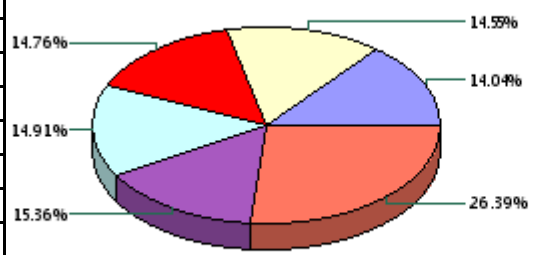
▶ Долгосрочное вложение средств в ценные бумаги недооцененных перспективных компаний телекоммуникационной отрасли.

**Инвестиционная стратегия:**

▶ Инвестирование в ценные бумаги телекоммуникационной отрасли.

**Данные по структуре портфеля:**

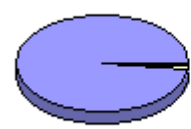
На дату: 28.05.2008



**Ценные бумаги**

- ВолгаТелеком ао
- Мобильные ТелеСистемы ао
- Дальнев. комп. электросвязь ао
- Северо-Западный Телеком ао
- АФК "Система" ао
- Другое

Доля	Тип вложения
97.67%	Акции обыкновенные
1.95%	Акции привилегированные
0.38%	Денежные средства

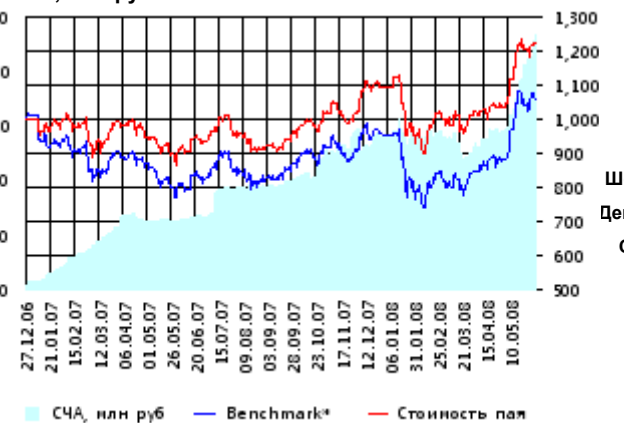


**Тип вложения**

- АО
- АП
- Ден. ср-ва

**ОПИФА «Альфа-Капитал Нефтегаз»**

СЧА, млн руб | Стоимость пая



СЧА, млн руб | Benchmark\* - RTSog | Стоимость пая

**Инвестиционная стратегия:**

▶ Инвестирование в ценные бумаги нефтегазовой отрасли.

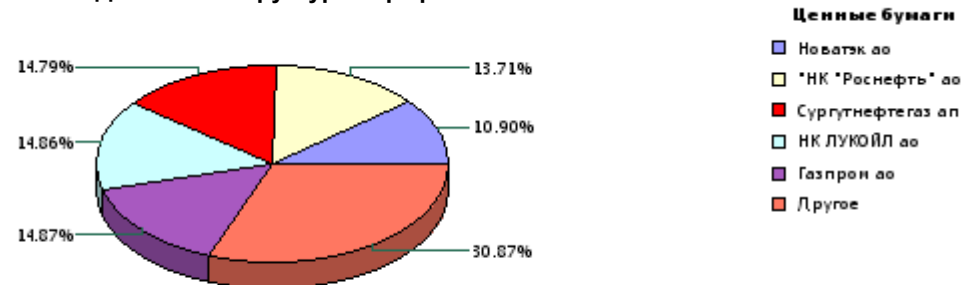
	Цена пая	СЧА	RTSog*
03.06.2008	1,219.73 р.	186,070,398.44 р.	7,804.79
Июнь	0.10% ▲	9.26% ▲	- 1.28% ▼
Два месяца	20.63% ▲	78.73% ▲	24.97% ▲
Три месяца	23.14% ▲	68.69% ▲	31.92% ▲
Шесть месяцев	18.96% ▲	57.88% ▲	16.00% ▲
Девять месяцев	32.43% ▲	144.91% ▲	28.59% ▲
С начала года	11.35% ▲	65.09% ▲	10.81% ▲
С даты формирования фонда	21.97% ▲	4,988.96% ▲	5.75% ▲

\*RTSog - Индекс РТС - Нефть и Газ, в рублевом выражении

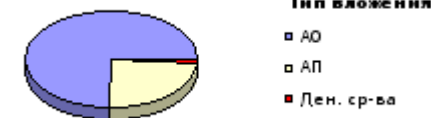
**Инвестиционная цель:**

▶ Долгосрочное вложение средств в ценные бумаги недооцененных перспективных компаний нефтегазовой отрасли.

Данные по структуре портфеля: На дату: 28.05.2008

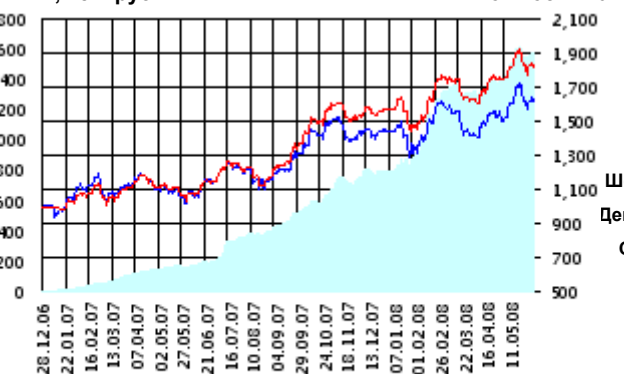


Доля	Тип вложения
74.69%	Акции обыкновенные
23.88%	Акции привилегированные
1.43%	Денежные средства



**ОПИФА «Альфа-Капитал Металлургия»**

СЧА, млн руб | Стоимость пая



СЧА, млн руб | Benchmark\* - RTSmm | Стоимость пая

**Инвестиционная стратегия:**

▶ Инвестирование в ценные бумаги металлургической отрасли.

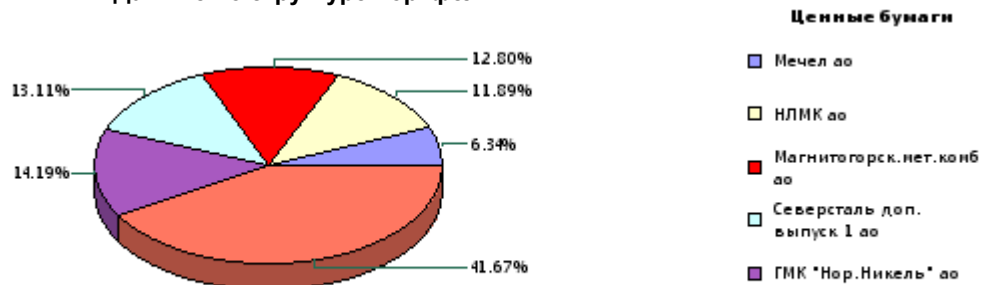
	Цена пая	СЧА	RTSmm*
03.06.2008	1,819.96 р.	1,573,407,527.01 р.	9,915.69
Июнь	- 0.59% ▼	1.12% ▲	0.35% ▲
Два месяца	13.35% ▲	21.77% ▲	15.01% ▲
Три месяца	4.57% ▲	19.00% ▲	2.82% ▲
Шесть месяцев	19.03% ▲	105.26% ▲	13.72% ▲
Девять месяцев	47.67% ▲	262.26% ▲	35.25% ▲
С начала года	16.10% ▲	97.52% ▲	12.15% ▲
С даты формирования фонда	82.00% ▲	28,781.52% ▲	61.87% ▲

\*RTSmm - Индекс РТС - Металлы и добыча, в рублевом выражении

**Инвестиционная цель:**

▶ Долгосрочное вложение средств в ценные бумаги недооцененных перспективных компаний металлургической отрасли.

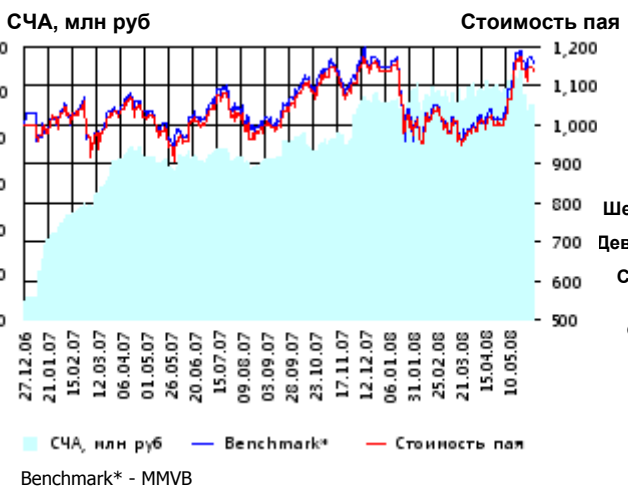
Данные по структуре портфеля: На дату: 28.05.2008



Доля	Тип вложения
94.68%	Акции обыкновенные
3.59%	Акции привилегированные
1.73%	Денежные средства



**ОИПИФ «Альфа-Капитал Индекс ММВБ»**



	Цена пая	СЧА	ММВБ*
03.06.2008	1,139.23 р.	94,284,498.17 р.	1,901.09
Июнь	- 0.73% ▼	0.09% ▲	- 1.25% ▼
Два месяца	15.69% ▲	-4.03% ▼	16.27% ▲
Три месяца	14.73% ▲	-6.44% ▼	16.19% ▲
Шесть месяцев	3.13% ▲	5.30% ▲	3.62% ▲
Девять месяцев	14.10% ▲	34.18% ▲	14.30% ▲
С начала года	0.19% ▲	-0.53% ▼	0.65% ▲
С даты формирования фонда	13.92% ▲	1,095.78%	15.71% ▲

\*ММВБ - Индекс ММВБ

**Данные по структуре портфеля:** На дату: 28.05.2008

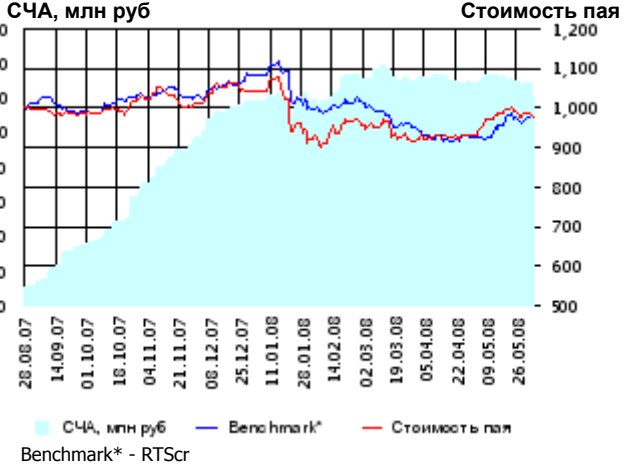


**Инвестиционная цель:**  
 Долгосрочное вложение средств в ценные бумаги формирующие индекс ММВБ.

**Инвестиционная стратегия:**

Основными объектами инвестиций являются ценные бумаги, по которым рассчитывается индекс ММВБ, а также денежные средства, включая иностранную валюту, на счетах и во вкладах в кредитных организациях.

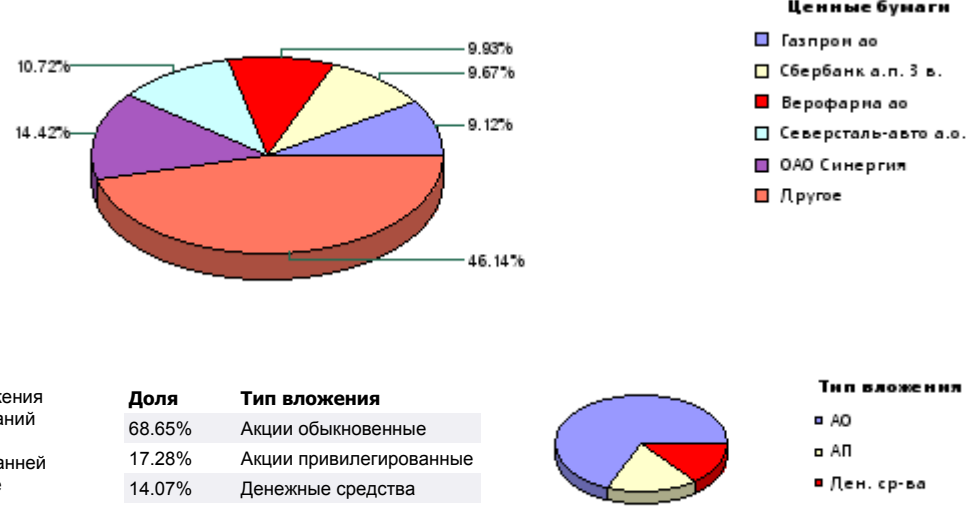
**ОПИФА «Альфа-Капитал Потребительский сектор»**



	Цена пая	СЧА	RTScr*
03.06.2008	976.51 р.	121,004,197.28 р.	8,176.67
Июнь	- 1.03% ▼	- 5.78% ▼	0.39% ▲
Два месяца	5.80% ▲	-7.18% ▼	4.82% ▲
С даты формирования фонда	-2.35% ▼	1,094.29%	- 2.42% ▼

\*RTScr - Индекс РТС - Потребительские товары и розничная торговля, в рублевом выражении

**Данные по структуре портфеля:** На дату: 28.05.2008



**Инвестиционная цель:**  
 Получение дохода за счет долгосрочного вложения средств в ценные бумаги перспективных компаний потребительского сектора. Возможность инвестирования в бизнесы, находящиеся на ранней стадии развития обещает потенциально более высокий рост по сравнению с традиционными отраслями экономики.

**Инвестиционная стратегия:**

Долгосрочное инвестирование в акции компаний финансового рынка. Основными драйверами являются рост сбережений населения и потребность в розничных финансовых услугах, ведущие к активному развитию сектора.

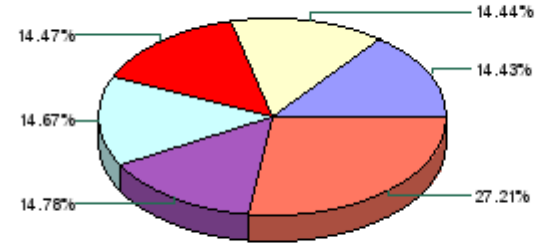
**ОПИФА «Альфа-Капитал Предприятия с государственным участием»**



	Цена пая	СЧА	MMVB*
03.06.2008	1,008.62 р.	74,885,104.55 р.	1,901.09
Июнь	- 0.42% ▼	- 8.51% ▼	- 1.25% ▼
Два месяца	13.33% ▲	11.48% ▲	16.27% ▲
С даты формирования фонда	0.86% ▲	598.95% ▲	14.08% ▲

\*MMVB - Индекс MMBB

Данные по структуре портфеля: На дату: 28.05.2008



**Ценные бумаги**

- Газпром нефть ао
- Банк ВТБ а.о. 3 выпуск
- Сбербанк а.о. 3 в.
- Газпром ао
- НК "Роснефть" ао
- Другое

**Инвестиционная цель:**

Получение дохода за счет долгосрочного вложения средств в ценные бумаги перспективных компаний компаний с государственным участием.

Доля	Тип вложения
90.56%	Акции обыкновенные
8.43%	Акции привилегированные
1.01%	Денежные средства



**Тип вложения**

- АО
- АП
- Ден. ср-ва

**Инвестиционная стратегия:**

Инвестирование средств в акции компаний, часть акций которых закреплена в государственной собственности. Относительный вес акций, включенных в портфель, определяется потенциалом роста стоимости данных акций.

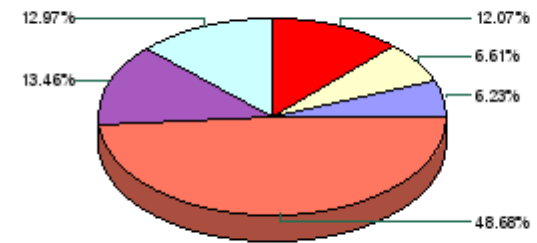
**ОПИФА «Альфа-Капитал Финансы»**



	Цена пая	СЧА	SBER03*
03.06.2008	855.66 р.	158,072,712.77 р.	83.3
Июнь	- 0.71% ▼	4.29% ▲	- 2.62% ▼
Два месяца	8.74% ▲	150.46% ▲	7.80% ▲
С даты формирования фонда	-14.43% ▼	1,326.20% ▲	- 11.84% ▼

\*SBER03 - Сбербанк акции обыкновенные, 3-ий выпуск

Данные по структуре портфеля: На дату: 28.05.2008



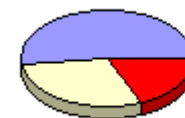
**Ценные бумаги**

- Банк ВТБ а.о. 3 выпуск
- Сбербанк а.п. 3 в.
- УРСА Банк а.п.
- Банк "Возрождение"-ао
- ОАО "Банк "Санкт-Петербург" ао
- Другое

**Инвестиционная цель:**

Долгосрочное инвестирование в акции компаний финансового рынка. Основными драйверами являются рост сбережений населения и потребность в розничных финансовых услугах, ведущие к активному развитию сектора.

Доля	Тип вложения
51.80%	Акции обыкновенные
18.67%	Акции привилегированные
29.53%	Денежные средства



**Тип вложения**

- АО
- Ден. ср-ва
- АП

ООО «Управляющая компания «Альфа-Капитал». Лицензия на осуществление деятельности по управлению инвестиционными фондами, паевыми инвестиционными фондами и негосударственными пенсионными фондами № 21-000-1-00028 от 22 сентября 1998 года, выдана ФКЦБ России без ограничения срока действия. Правилами Д.У. паевых инвестиционных фондов под управлением ООО Управляющая компания «Альфа-Капитал» предусмотрены скидки к расчетной стоимости паев при их погашении. Обращаем Ваше внимание, что взимание скидок уменьшает доходность инвестиций в инвестиционные паи фондов

Стоимость инвестиционных паев может увеличиваться и уменьшаться, результаты инвестирования в прошлом не определяют доходы в будущем, государство не гарантирует доходность инвестиций в инвестиционные фонды. Прежде чем приобрести инвестиционный пай, следует внимательно ознакомиться с правилами доверительного управления фондом. Подробная информация о деятельности ООО «Управляющая компания «Альфа-Капитал» и ПИФов, находящихся под ее управлением, включая тексты правил доверительного управления, всех изменений и дополнений к ним, а также сведения о местах приема заявок на приобретение, погашение и обмен инвестиционных паев размещена на сайте ООО «Управляющая компания «Альфа-Капитал»: [www.alfacapital.ru](http://www.alfacapital.ru)