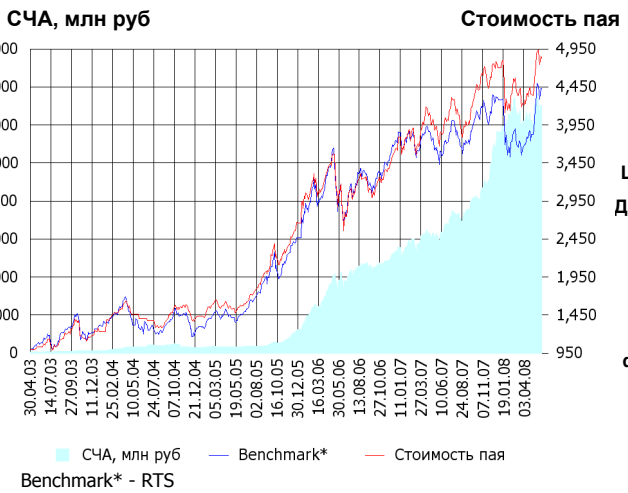


ОПИФА «Альфа-Капитал Акции»



	Цена пая	СЧА	RTS*
02.06.2008	4,831.9 р.	6,501,060,777.75 р.	58,224.6
Июнь	- 0.42% ▼	- 0.24% ▼	0.02% ▲
Три месяца	11.51% ▲	3.80% ▲	19.36% ▲
Шесть месяцев	5.46% ▲	30.13% ▲	8.35% ▲
Девять месяцев	19.96% ▲	70.37% ▲	17.94% ▲
С начала года	2.82% ▲	11.78% ▲	3.56% ▲
За год	26.41% ▲	109.96% ▲	22.89% ▲
За три года	206.02% ▲	3,768.96% ▲	203.47% ▲
С даты формирования фонда	383.19% ▲	20,770.18% ▲	343.25% ▲

*RTS - Индекс РТС, в рублевом выражении

Инвестиционная цель:

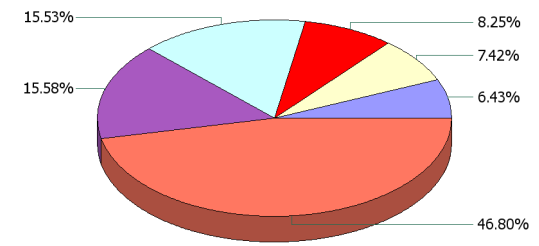
Получение максимальной прибыли, сопоставимой с динамикой роста рынка акций.

Инвестиционная стратегия:

Инвестирование преимущественно в ликвидные акции ведущих российских компаний, а также акции второго эшелона, имеющие значительный потенциал роста.

Данные по структуре портфеля:

На дату: 27.05.2008



Ценные бумаги

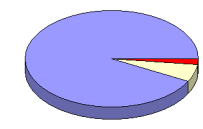
- "НК "Роснефть" ао
- ОАО ГКМ Норильский Никель
- АК Сберегательный банк РФ ао
- НК ЛУКОЙЛ ао
- Газпром ао
- Другое

Доля Тип вложения

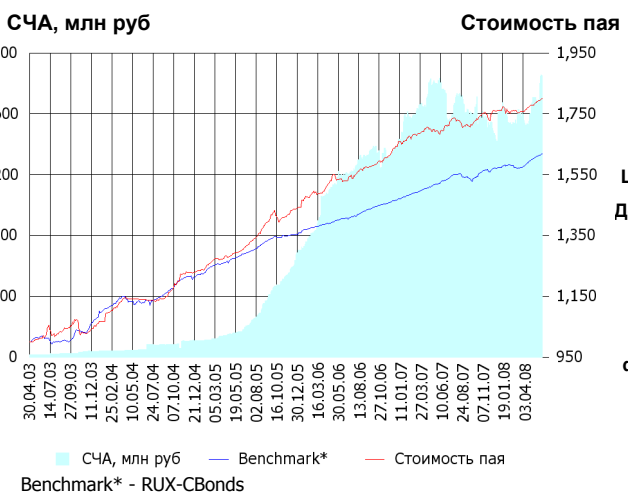
92.17%	Акции обыкновенные
5.79%	Акции привилегированные
2.04%	Денежные средства

Тип вложения

- АО
- АП
- Ден. ср-ва



ОПИФО «Альфа-Капитал Облигации Плюс»



	Цена пая	СЧА	RUX-CBonds*
02.06.2008	1,799.62 р.	1,850,404,783.93 р.	223.26
Июнь	0.06% ▲	- 0.36% ▼	0.00% -
Три месяца	2.61% ▲	18.77% ▲	2.87% ▲
Шесть месяцев	2.84% ▲	20.33% ▲	3.34% ▲
Девять месяцев	4.75% ▲	15.59% ▲	4.81% ▲
С начала года	2.10% ▲	13.86% ▲	2.79% ▲
За год	6.43% ▲	2.51% ▲	6.01% ▲
За три года	38.50% ▲	1,022.38% ▲	25.98% ▲
С даты формирования фонда	79.96% ▲	11,799.71% ▲	61.71% ▲

*RUX-CBonds - Индекс RUX-CBonds

Инвестиционная цель:

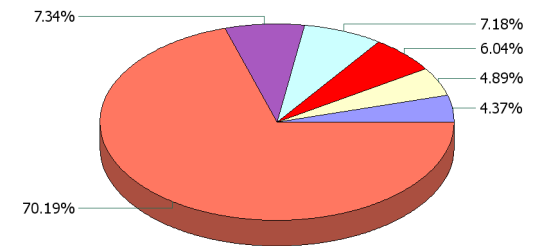
Получение стабильного дохода, превышающего доход по банковскому депозиту и сопоставимого с динамикой роста рынка облигаций.

Инвестиционная стратегия:

Инвестиции в государственные, муниципальные и корпоративные облигации. При благоприятной рыночной ситуации добавляются инвестиции в ликвидные акции российских компаний.

Данные по структуре портфеля:

На дату: 27.05.2008



Ценные бумаги

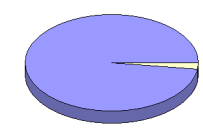
- СИТРОНИКС ОАО 01 обл.
- ОГК-5 обл. сер. 01
- Еврокоммерц о.к. 5 в.
- Связь-БанкАКБ ОАО обл. 01
- ИСО ГПБ-Ипотека (ОАО) обл. 1
- Другое

Доля Тип вложения

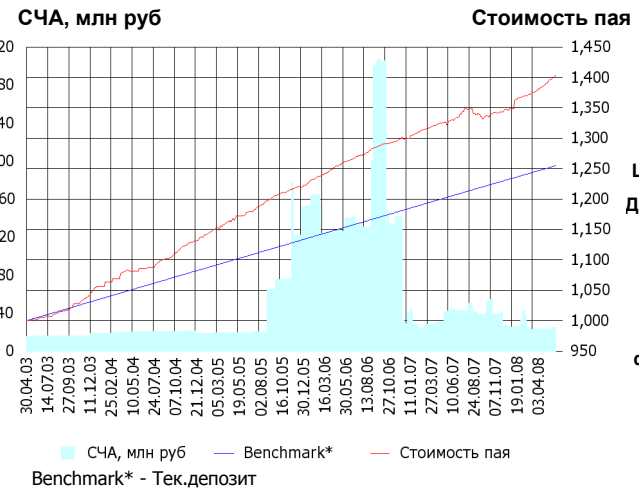
0.00%	Акции обыкновенные
0.00%	Акции привилегированные
2.25%	Денежные средства
97.75%	Облигации

Тип вложения

- Облигации
- Ден. ср-ва
- АО
- АП



ОПИФО «Альфа-Капитал Резерв»



	Цена пая	СЧА	Тек.депозит*
02.06.2008	1,403.2 р.	24,684,605.94 р.	1,254.79
Июнь	0.07% ▲	0.07%	0.03% ▲
Три месяца	2.22% ▲	0.73%	1.00% ▲
Шесть месяцев	4.41% ▲	-4.29%	2.03% ▲
Девять месяцев	4.70% ▲	-39.32%	3.07% ▲
С начала года	4.05% ▲	-2.25%	1.71% ▲
За год	5.59% ▲	-43.91%	4.15% ▲
За три года	19.58% ▲	27.60%	13.58% ▲
С даты формирования фонда	40.32% ▲	58.74%	25.48% ▲

*Тек.депозит - Расчетный депозит - 5%

Инвестиционная стратегия:

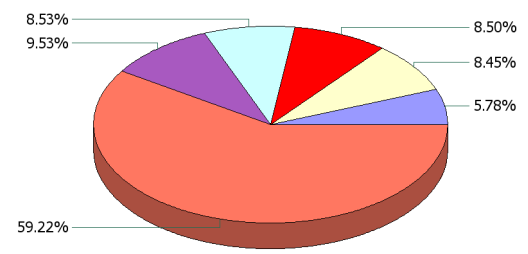
Инвестиции в максимально надежные и ликвидные государственные, муниципальные и корпоративные облигации, а также денежные средства.

Инвестиционная цель:

Получение стабильного дохода, превышающего доход по депозиту до востребования, при минимизации рисков сокращения суммы инвестиций.

Данные по структуре портфеля:

На дату: 27.05.2008

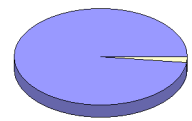


Ценные бумаги

- СИТРОНИКС ОАО 01 обл.
- ВТБ лизинг финанс.о.к. 1 в.
- ХКФ Банк ООО 04 Обл.
- Россельхозбанк(ОАО) обл. 04
- КМБ-Банк2
- Другое

Доля Тип вложения

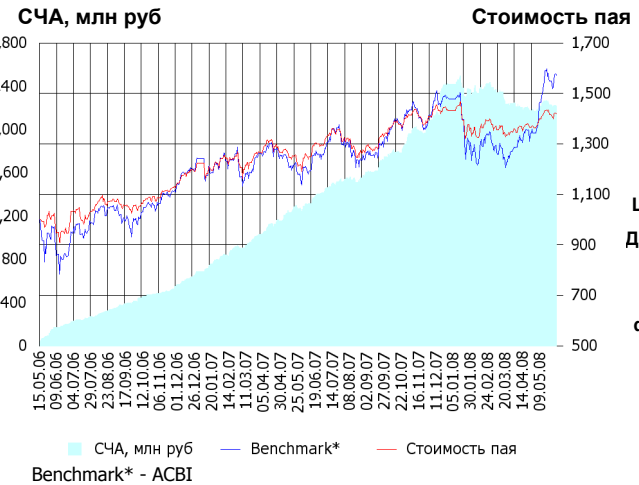
2.03%	Денежные средства
97.97%	Облигации



Тип вложения

- Облигации
- Ден. ср-ва

ОПИФ СИ «Альфа-Капитал Сбалансированный»



	Цена пая	СЧА	АСВБ*
02.06.2008	1,419.35 р.	2,215,800,656.68 р.	3,119,760.6
Июнь	-0.21% ▼	-0.23%	0.02% ▲
Два месяца	4.68% ▲	-1.03%	22.39% ▲
Три месяца	4.88% ▲	-5.50%	22.79% ▲
Шесть месяцев	0.76% ▲	6.09%	11.97% ▲
Девять месяцев	9.22% ▲	37.04%	23.61% ▲
С начала года	-0.86% ▼	-8.33%	6.45% ▲
С даты формирования фонда	41.94% ▲	-100.00%	57.23% ▲

*АСВБ - Внутренний сбалансированный индекс УК

Инвестиционная стратегия:

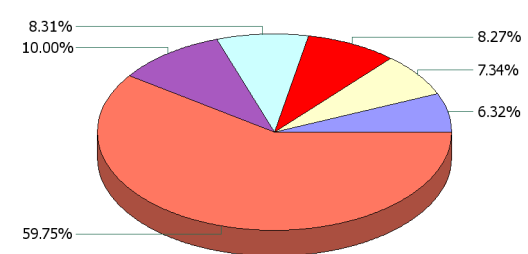
Инвестирование в акции-лидеры роста фондового рынка, в акции фундаментально недооцененных компаний и в инструменты с фиксированной доходностью.

Инвестиционная цель:

Получение долгосрочного прироста стоимости при средней волатильности стоимости пая.

Данные по структуре портфеля:

На дату: 27.05.2008

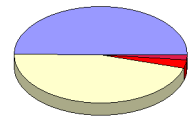


Ценные бумаги

- Связь-БанкАКБ ОАО обл. 01
- Мос.обл.4в
- Русфинанс банк(ООО) обл.03
- НК ЛУКОЙЛ ао
- Газпром ао
- Другое

Доля Тип вложения

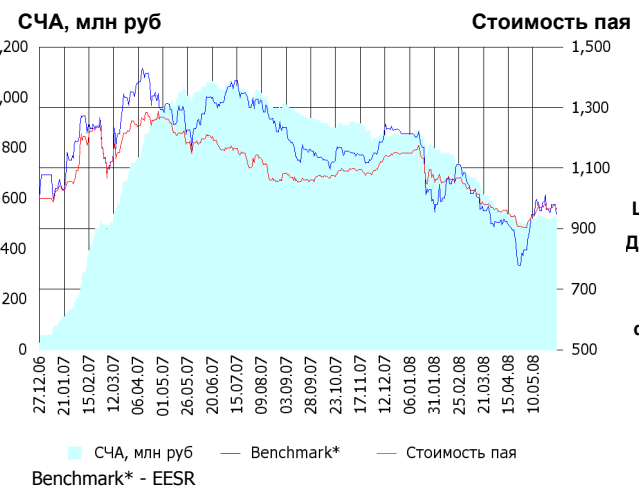
49.60%	Акции обыкновенные
2.90%	Акции привилегированные
1.53%	Денежные средства
45.97%	Облигации



Тип вложения

- АО
- Облигации
- АП
- Ден. ср-ва

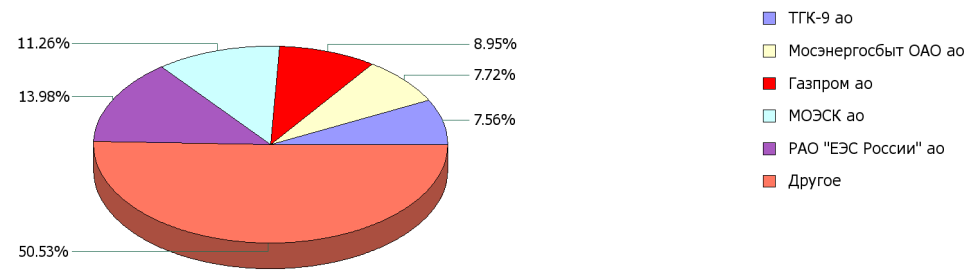
ОПИФА «Альфа-Капитал Электроэнергетика»



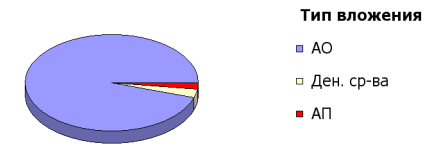
	Цена пая	СЧА	EESR*
02.06.2008	965.21 р.	523,158,084.64 р.	25.01
Июнь	- 1.03% ▼	- 0.86% ▼	- 3.38% ▼
Два месяца	0.01% ▲	- 6.85% ▼	2.91% ▲
Три месяца	- 6.69% ▼	- 24.99% ▼	- 10.52% ▼
Шесть месяцев	- 11.91% ▼	- 37.74% ▼	- 17.23% ▼
Девять месяцев	- 11.01% ▼	- 46.08% ▼	- 23.24% ▼
С начала года	- 16.03% ▼	- 38.45% ▼	- 21.94% ▼
С даты формирования фонда	- 3.48% ▼	1,879.29%	- 5.26% ▼

*EESR - PAO "ЕЭС России" акции обыкновенные

Данные по структуре портфеля: На дату: 27.05.2008



Доля	Тип вложения
95.09%	Акции обыкновенные
2.09%	Акции привилегированные
2.82%	Денежные средства



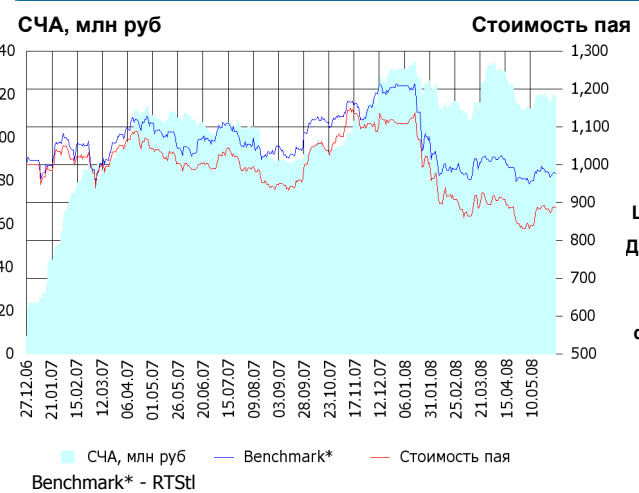
Инвестиционная цель:

Долгосрочное вложение средств в ценные бумаги недооцененных перспективных компаний электроэнергетической отрасли.

Инвестиционная стратегия:

Инвестирование в ценные бумаги электроэнергетической отрасли.

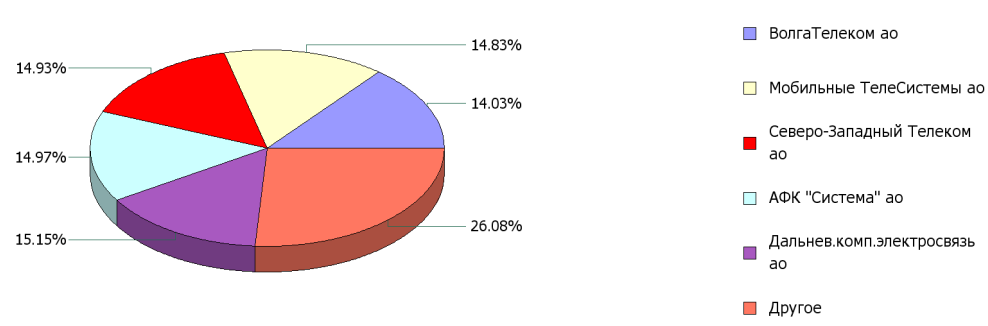
ОПИФА «Альфа-Капитал Телекоммуникации»



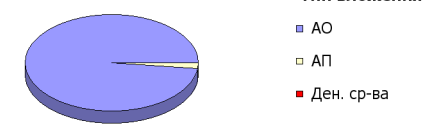
	Цена пая	СЧА	RTStI*
02.06.2008	886.28 р.	119,430,990.53 р.	6,430.02
Июнь	- 0.15% ▼	0.12% ▲	- 0.03% ▼
Два месяца	- 3.08% ▼	- 10.94% ▼	- 4.40% ▼
Три месяца	3.21% ▲	8.88% ▲	0.26% ▲
Шесть месяцев	- 19.88% ▼	2.21% ▲	- 15.20% ▼
Девять месяцев	- 6.69% ▼	33.63% ▲	- 6.93% ▼
С начала года	- 20.02% ▼	- 9.31% ▼	- 19.24% ▼
С даты формирования фонда	- 11.37% ▼	1,342.43%	- 2.47% ▼

*RTStI - Индекс РТС - Телекоммуникации, в рублевом выражении

Данные по структуре портфеля: На дату: 27.05.2008



Доля	Тип вложения
97.97%	Акции обыкновенные
1.95%	Акции привилегированные
0.08%	Денежные средства



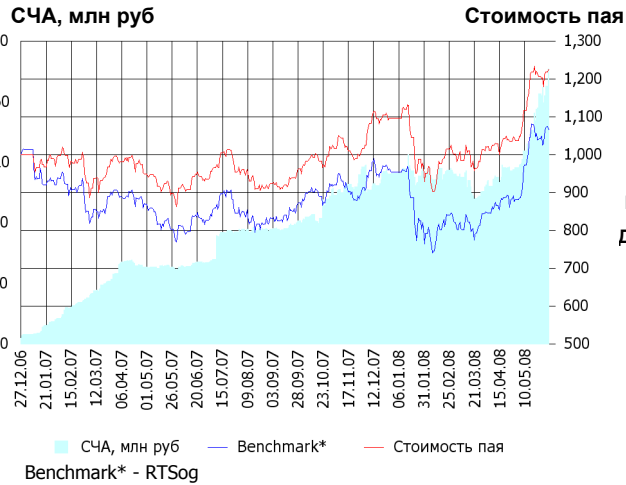
Инвестиционная цель:

Долгосрочное вложение средств в ценные бумаги недооцененных перспективных компаний телекоммуникационной отрасли.

Инвестиционная стратегия:

Инвестирование в ценные бумаги телекоммуникационной отрасли.

ОПИФА «Альфа-Капитал Нефтегаз»



Инвестиционная стратегия:

Инвестирование в ценные бумаги нефтегазовой отрасли.

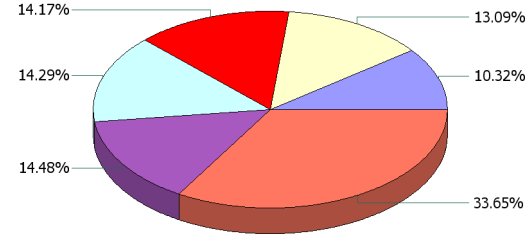
	Цена пая	СЧА	RTSog*
02.06.2008	1,224.26 р.	181,805,668.15 р.	7,858.6
Июнь	0.48% ↑	6.75% ↑	- 0.60% ↓
Два месяца	19.89% ↑	68.34% ↑	25.88% ↑
Три месяца	24.94% ↑	64.01% ↑	32.76% ↑
Шесть месяцев	19.50% ↑	54.52% ↑	17.78% ↑
Девять месяцев	32.25% ↑	138.78% ↑	27.88% ↑
С начала года	11.76% ↑	61.30% ↑	11.58% ↑
С даты формирования фонда	22.43% ↑	4,872.32% ↑	6.48% ↑

*RTSog - Индекс РТС - Нефть и Газ, в рублевом выражении

Инвестиционная цель:

Долгосрочное вложение средств в ценные бумаги недооцененных перспективных компаний нефтегазовой отрасли.

Данные по структуре портфеля: На дату: 27.05.2008



Ценные бумаги

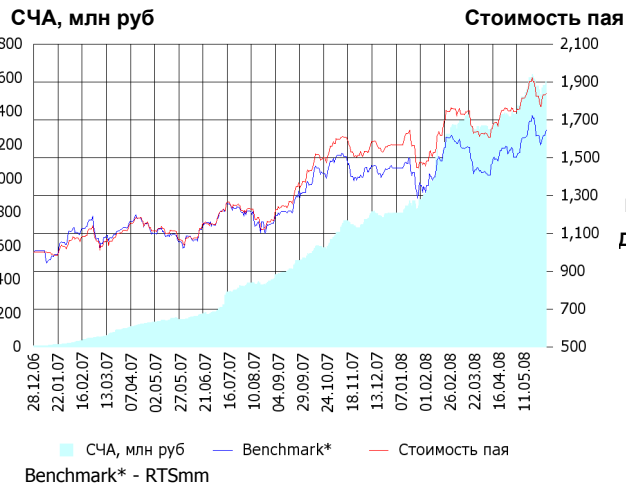
- Новатэк ао
- "НК "Роснефть" ао
- Газпром ао
- Сургутнефтегаз ап
- НК ЛУКОЙЛ ао
- Другое

Доля	Тип вложения
73.59%	Акции обыкновенные
23.42%	Акции привилегированные
2.99%	Денежные средства

Тип вложения

- АО
- АП
- Ден. ср-ва

ОПИФА «Альфа-Капитал Металлургия»



Инвестиционная стратегия:

Инвестирование в ценные бумаги металлургической отрасли.

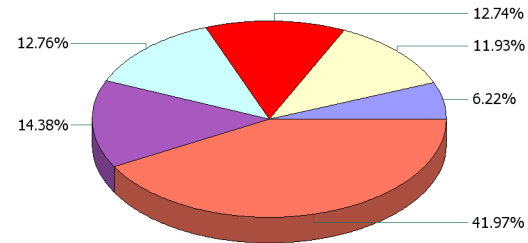
	Цена пая	СЧА	RTSmm*
02.06.2008	1,838.5 р.	1,579,303,469.16 р.	10,069.35
Июнь	0.42% ↑	1.50% ↑	1.90% ↑
Два месяца	13.34% ↑	20.55% ↑	16.41% ↑
Три месяца	7.01% ↑	21.88% ↑	4.43% ↑
Шесть месяцев	20.46% ↑	107.84% ↑	15.51% ↑
Девять месяцев	48.01% ↑	261.14% ↑	36.20% ↑
С начала года	17.29% ↑	98.26% ↑	13.89% ↑
С даты формирования фонда	83.85% ↑	28,889.75% ↑	64.38% ↑

*RTSmm - Индекс РТС - Металлы и добыча, в рублевом выражении

Инвестиционная цель:

Долгосрочное вложение средств в ценные бумаги недооцененных перспективных компаний металлургической отрасли.

Данные по структуре портфеля: На дату: 27.05.2008



Ценные бумаги

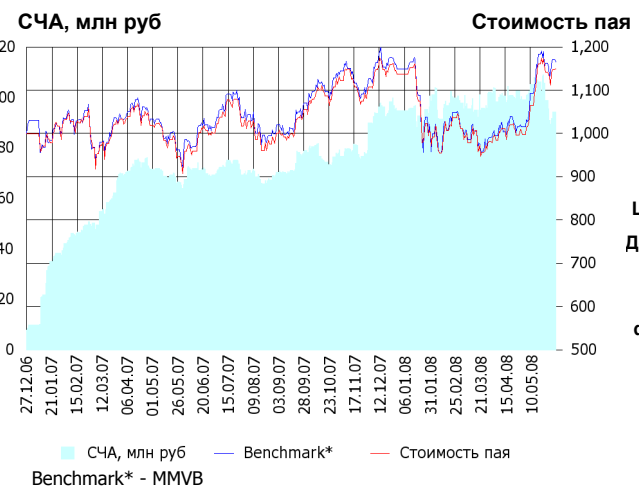
- Мечел ао
- НЛМК ао
- Магнитогорск.мет.комб ао
- Северсталь доп. выпуск 1 ао
- ГМК "Нор.Никель" ао
- Другое

Доля	Тип вложения
92.74%	Акции обыкновенные
3.61%	Акции привилегированные
3.65%	Денежные средства

Тип вложения

- АО
- Ден. ср-ва
- АП

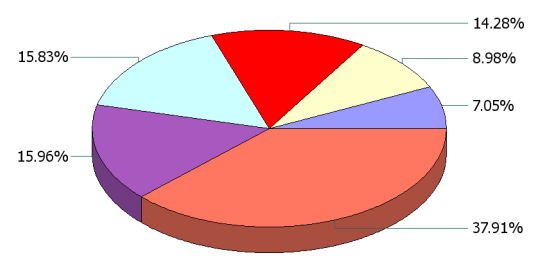
ОИПИФ «Альфа-Капитал Индекс ММВБ»



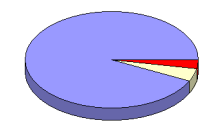
	Цена пая	СЧА	ММВБ*
02.06.2008	1,149.65 р.	94,345,149.62 р.	1,915.84
Июнь	0.18% ↑	0.16% ↑	- 0.49% ↓
Два месяца	15.59% ↑	-8.91% ↓	17.45% ↑
Три месяца	16.55% ↑	-1.11% ↓	16.58% ↑
Шесть месяцев	3.73% ↑	4.81% ↑	4.19% ↑
Девять месяцев	14.11% ↑	33.17% ↑	14.12% ↑
С начала года	1.11% ↑	-0.47% ↓	1.43% ↑
С даты формирования фонда	14.97% ↑	1,096.54%	16.61% ↑

*ММВБ - Индекс ММВБ

Данные по структуре портфеля: На дату: 27.05.2008



Доля	Тип вложения
92.69%	Акции обыкновенные
3.16%	Акции привилегированные
4.15%	Денежные средства



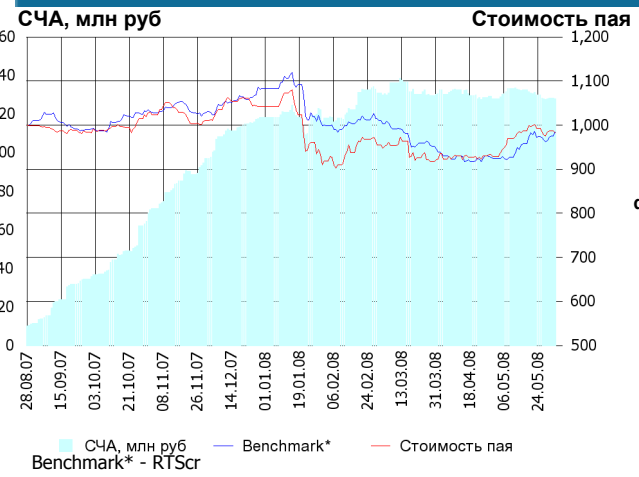
Инвестиционная стратегия:

Основными объектами инвестиций являются ценные бумаги, по которым рассчитывается индекс ММВБ, а также денежные средства, включая иностранную валюту, на счетах и во вкладах в кредитных организациях.

Инвестиционная цель:

Долгосрочное вложение средств в ценные бумаги формирующие индекс ММВБ.

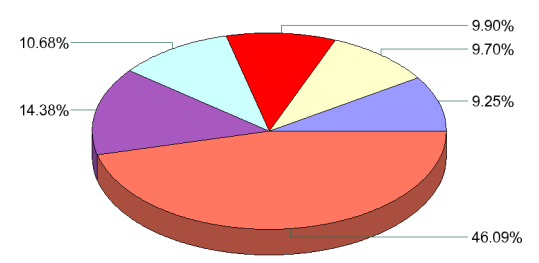
ОПИФА «Альфа-Капитал Потребительский сектор»



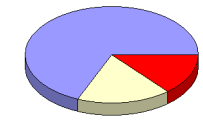
	Цена пая	СЧА	RTScr*
02.06.2008	983.08 р.	128,008,711.59 р.	8,244.82
Июнь	- 0.37% ↓	- 0.32% ↓	1.23% ↑
Два месяца	4.99% ↑	-3.36% ↓	5.05% ↑
С даты формирования фонда	-1.69% ↓	1,163.42%	- 1.61% ↓

*RTScr - Индекс РТС - Потребительские товары и розничная торговля, в рублевом выражении

Данные по структуре портфеля: На дату: 27.05.2008



Доля	Тип вложения
68.72%	Акции обыкновенные
17.27%	Акции привилегированные
14.01%	Денежные средства



Инвестиционная стратегия:

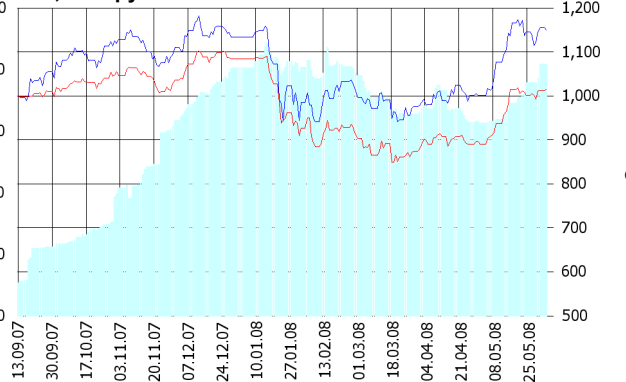
Долгосрочное инвестирование в акции компаний финансового рынка. Основными драйверами являются рост сбережений населения и потребность в розничных финансовых услугах, ведущие к активному развитию сектора.

Инвестиционная цель:

Получение дохода за счет долгосрочного вложения средств в ценные бумаги перспективных компаний потребительского сектора. Возможность инвестирования в бизнесы, находящиеся на ранней стадии развития обещает потенциально более высокий рост по сравнению с традиционными отраслями экономики.

ОПИФА «Альфа-Капитал Предприятия с государственным участием»

СЧА, млн руб Стоимость пая



СЧА, млн руб Benchmark* Стоимость пая
Benchmark* - MMVB

Инвестиционная стратегия:

Инвестирование средств в акции компаний, часть акций которых закреплена в государственной собственности. Относительный вес акций, включенных в портфель, определяется потенциалом роста стоимости данных акций.

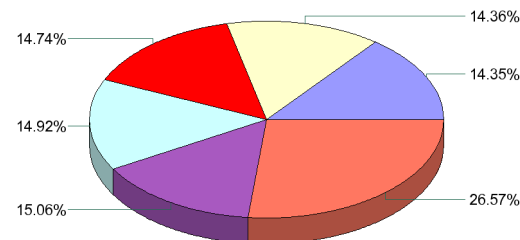
	Цена пая	СЧА	MMVB*
02.06.2008	1,013.94 р.	81,597,358.82 р.	1,915.84
Июнь	0.11% ▲	- 0.31% ▼	- 0.49% ▼
Два месяца	12.71% ▲	20.17% ▲	17.45% ▲
С даты формирования фонда	1.39% ▲	661.60% ▲	14.96% ▲

*MMVB - Индекс ММВБ

Инвестиционная цель:

Получение дохода за счет долгосрочного вложения средств в ценные бумаги перспективных компаний компаний с государственным участием.

Данные по структуре портфеля: На дату: 27.05.2008



Ценные бумаги

- Сбербанк а.о. 3 в.
- Банк ВТБ а.о. 3 выпуск
- Газпром нефть ао
- Газпром ао
- "НК "Роснефть" ао
- Другое

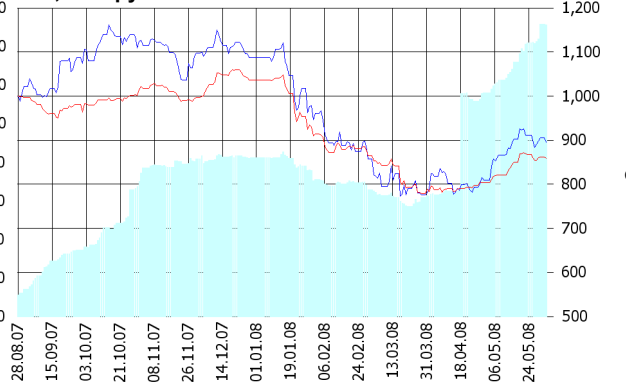
Доля	Тип вложения
91.40%	Акции обыкновенные
8.49%	Акции привилегированные
0.11%	Денежные средства

Тип вложения

- АО
- АП
- Ден. ср-ва

ОПИФА «Альфа-Капитал Финансы»

СЧА, млн руб Стоимость пая



СЧА, млн руб Benchmark* Стоимость пая
Benchmark* - SBER03

Инвестиционная стратегия:

Получение дохода за счет долгосрочного вложения средств в ценные бумаги перспективных компаний финансового сектора.

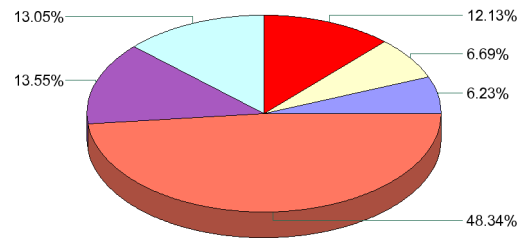
	Цена пая	СЧА	SBER03*
02.06.2008	858.43 р.	151,215,607.74 р.	84.63
Июнь	- 0.39% ▼	- 0.23% ▼	- 1.06% ▼
Два месяца	7.99% ▲	137.68% ▲	8.71% ▲
С даты формирования фонда	-14.16% ▼	1,264.33% ▲	- 10.43% ▼

*SBER03 - Сбербанк акции обыкновенные, 3-ий выпуск

Инвестиционная цель:

Долгосрочное инвестирование в акции компаний финансового рынка. Основными драйверами являются рост сбережений населения и потребность в розничных финансовых услугах, ведущие к активному развитию сектора.

Данные по структуре портфеля: На дату: 27.05.2008



Ценные бумаги

- Банк ВТБ а.о. 3 выпуск
- Сбербанк а.п. 3 в.
- УРСА Банк а.п.
- Банк "Возрождение"-ао
- ОАО "Банк "Санкт-Петербург" ао
- Другое

Доля	Тип вложения
52.96%	Акции обыкновенные
18.82%	Акции привилегированные
28.22%	Денежные средства

Тип вложения

- АО
- Ден. ср-ва
- АП

ООО «Управляющая компания «Альфа-Капитал». Лицензия на осуществление деятельности по управлению инвестиционными фондами, паевыми инвестиционными фондами и негосударственными пенсионными фондами № 21-000-1-00028 от 22 сентября 1998 года, выдана ФКЦБ России без ограничения срока действия. Правилами Д.У. паевых инвестиционных фондов под управлением ООО Управляющая компания «Альфа-Капитал» предусмотрены скидки к расчетной стоимости паев при их погашении. Обращаем Ваше внимание, что взимание скидок уменьшает доходность инвестиций в инвестиционные паи фондов

Стоимость инвестиционных паев может увеличиваться и уменьшаться, результаты инвестирования в прошлом не определяют доходы в будущем, государство не гарантирует доходность инвестиций в инвестиционные фонды. Прежде чем приобрести инвестиционный пай, следует внимательно ознакомиться с правилами доверительного управления фондом. Подробная информация о деятельности ООО «Управляющая компания «Альфа-Капитал» и ПИФов, находящихся под ее управлением, включая тексты правил доверительного управления, всех изменений и дополнений к ним, а также сведения о местах приема заявок на приобретение, погашение и обмен инвестиционных паев размещена на сайте ООО «Управляющая компания «Альфа-Капитал»: www.alfacapital.ru