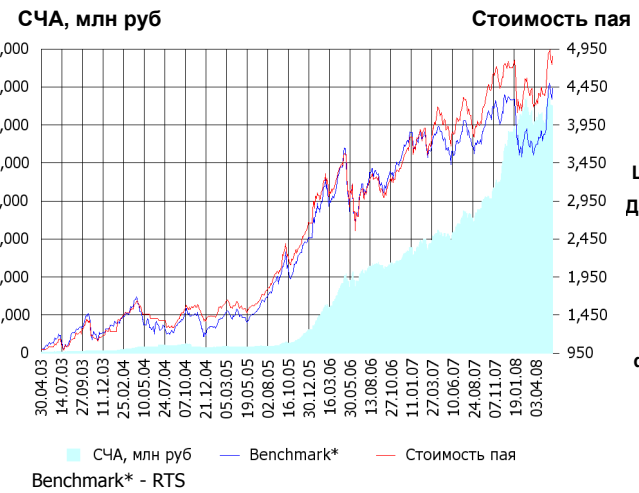


ОПИФА «Альфа-Капитал Акции»



	Цена пая	СЧА	RTS*
30.05.2008	4,852.15 р.	6,516,747,442.64 р.	58,215.27
Май	11.86% ↑	7.65% ↑	15.99% ↑
Три месяца	9.07% ↑	0.85% ↑	17.51% ↑
Шесть месяцев	5.77% ↑	32.39% ↑	7.39% ↑
Девять месяцев	21.29% ↑	72.73% ↑	18.32% ↑
С начала года	3.25% ↑	12.05% ↑	3.54% ↑
За год	26.94% ↑	110.46% ↑	22.87% ↑
За три года	208.81% ↑	3,793.28% ↑	204.30% ↑
С даты формирования фонда	385.22% ↑	20,820.54% ↑	343.18% ↑

*RTS - Индекс РТС, в рублевом выражении

Инвестиционная цель:

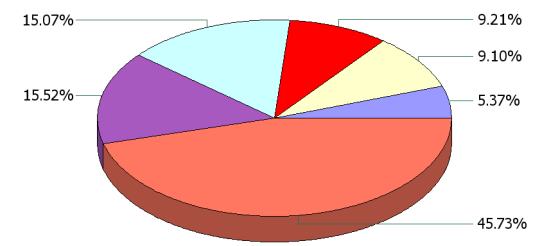
Получение максимальной прибыли, сопоставимой с динамикой роста рынка акций.

Инвестиционная стратегия:

Инвестирование преимущественно в ликвидные акции ведущих российских компаний, а также акции второго эшелона, имеющие значительный потенциал роста.

Данные по структуре портфеля:

На дату: 26.05.2008



Ценные бумаги

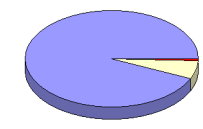
- РАО "ЕЭС России" ао
- АК Сбербанк
- ОАО ГМК Норильский Никель
- НК ЛУКОЙЛ ао
- Газпром ао
- Другое

Доля Тип вложения

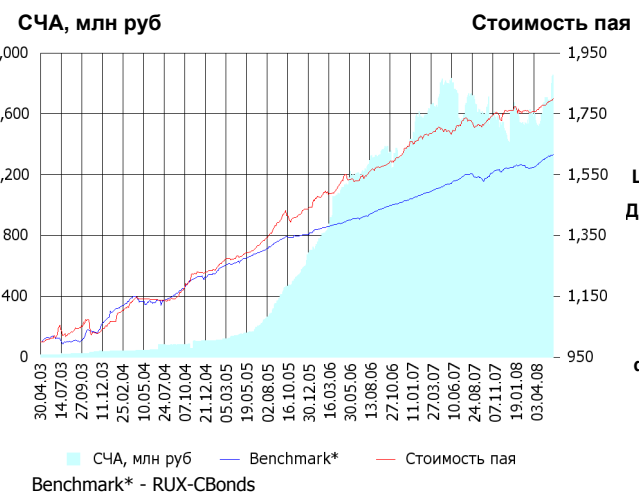
93.38%	Акции обыкновенные
6.09%	Акции привилегированные
0.53%	Денежные средства

Тип вложения

- АО
- АП
- Ден. ср-ва



ОПИФО «Альфа-Капитал Облигации Плюс»



	Цена пая	СЧА	RUX-CBonds*
30.05.2008	1,798.55 р.	1,857,103,535.82 р.	223.23
Май	1.09% ↑	8.77% ↑	0.90% ↑
Три месяца	2.33% ↑	20.99% ↑	2.85% ↑
Шесть месяцев	2.79% ↑	20.00% ↑	3.48% ↑
Девять месяцев	4.87% ↑	15.23% ↑	4.92% ↑
С начала года	2.04% ↑	14.27% ↑	2.78% ↑
За год	6.37% ↑	2.88% ↑	6.00% ↑
За три года	38.46% ↑	1,037.46% ↑	26.05% ↑
С даты формирования фонда	79.85% ↑	11,842.79% ↑	61.69% ↑

*RUX-CBonds - Индекс RUX-CBonds

Инвестиционная цель:

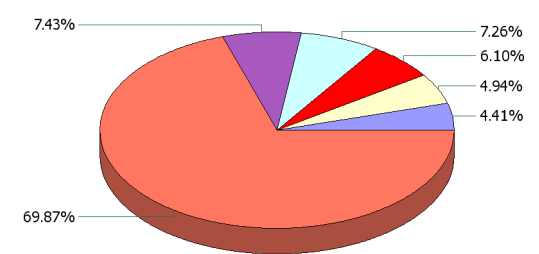
Получение стабильного дохода, превышающего доход по банковскому депозиту и сопоставимого с динамикой роста рынка облигаций.

Инвестиционная стратегия:

Инвестиции в государственные, муниципальные и корпоративные облигации. При благоприятной рыночной ситуации добавляются инвестиции в ликвидные акции российских компаний.

Данные по структуре портфеля:

На дату: 26.05.2008



Ценные бумаги

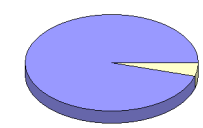
- СИТРОНИКС ОАО 01 обл.
- ОГК-5 обл. сер. 01
- Еврокоммерц о.к. 5 в.
- Связь-БанкАКБ ОАО обл. 01
- ИСО ГПБ-Ипотека (ОАО) обл. 1
- Другое

Доля Тип вложения

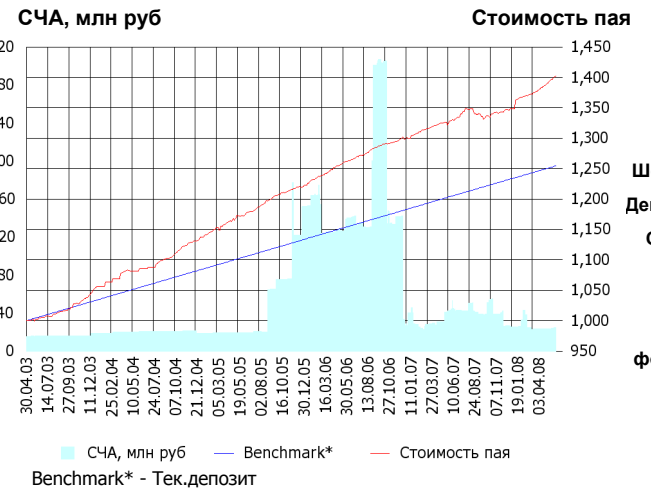
0.00%	Акции обыкновенные
0.00%	Акции привилегированные
4.41%	Денежные средства
95.59%	Облигации

Тип вложения

- Облигации
- Ден. ср-ва
- АО
- АП



ОПИФО «Альфа-Капитал Резерв»



	Цена пая	СЧА	Тек.деPOSIT*
30.05.2008	1,402.2 р.	24,667,006.91 р.	1,254.38
Май	0.86% ▲	6.06%	0.33% ▲
Три месяца	2.21% ▲	0.72%	0.98% ▲
Шесть месяцев	4.41% ▲	-4.29%	2.01% ▲
Девять месяцев	4.72% ▲	-39.31%	3.05% ▲
С начала года	3.98% ▲	-2.32%	1.68% ▲
За год	5.51% ▲	-43.95%	4.13% ▲
За три года	19.52% ▲	27.53%	13.55% ▲
С даты формирования фонда	40.22% ▲	58.63%	25.44% ▲

*Тек.деPOSIT - Расчетный депозит - 5%

Инвестиционная цель:

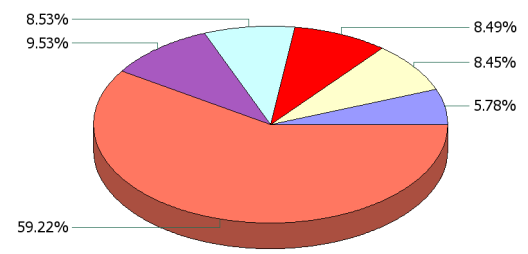
Получение стабильного дохода, превышающего доход по депозиту до востребования, при минимизации рисков сокращения суммы инвестиций.

Инвестиционная стратегия:

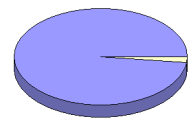
Инвестиции в максимально надежные и ликвидные государственные, муниципальные и корпоративные облигации, а также денежные средства.

Данные по структуре портфеля:

На дату: 26.05.2008



Доля	Тип вложения
1.82%	Денежные средства
98.18%	Облигации



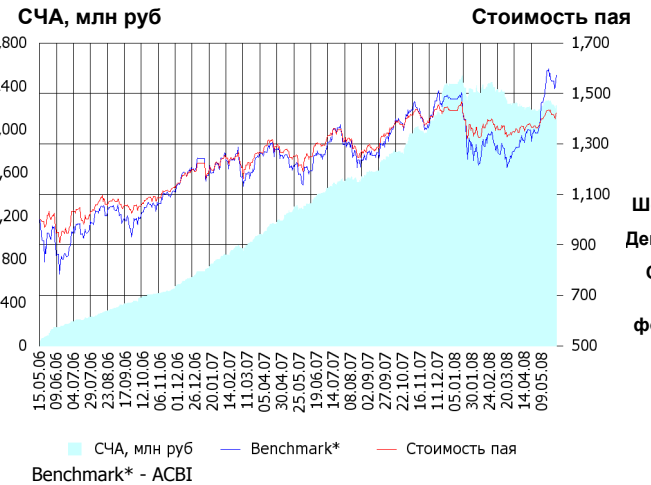
Ценные бумаги

- СИТРОНИКС ОАО 01 обл.
- ВТБ лизинг финанс. о.к. 1 в.
- ХКФ Банк ООО 04 Обл.
- Россельхозбанк(ОАО) обл. 04
- КМБ-Банк2
- Другое

Тип вложения

- Облигации
- Ден. ср-ва

ОПИФ СИ «Альфа-Капитал Сбалансированный»



	Цена пая	СЧА	АСВБ*
30.05.2008	1,422.35 р.	2,220,886,642.39 р.	3,118,883.78
Май	4.40% ▲	2.52%	17.03% ▲
Два месяца	4.61% ▲	-1.18%	22.05% ▲
Три месяца	3.41% ▲	-6.96%	20.87% ▲
Шесть месяцев	0.92% ▲	6.81%	11.13% ▲
Девять месяцев	10.00% ▲	38.23%	24.15% ▲
С начала года	-0.65% ▼	-8.11%	6.42% ▲
С даты формирования фонда	42.24% ▲	-100.00%	57.19% ▲

*АСВБ - Внутренний сбалансированный индекс УК

Инвестиционная цель:

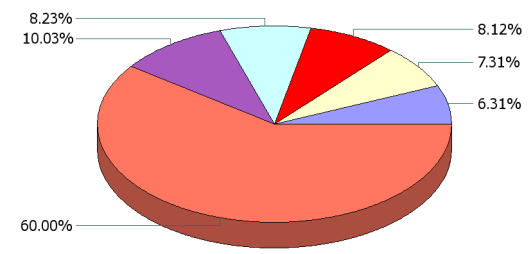
Получение долгосрочного прироста стоимости при средней волатильности стоимости пая.

Инвестиционная стратегия:

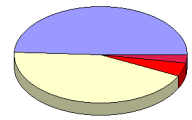
Инвестирование в акции-лидеры роста фондового рынка, в акции фундаментально недооцененных компаний и в инструменты с фиксированной доходностью.

Данные по структуре портфеля:

На дату: 26.05.2008



Доля	Тип вложения
49.29%	Акции обыкновенные
2.69%	Акции привилегированные
4.63%	Денежные средства
43.39%	Облигации



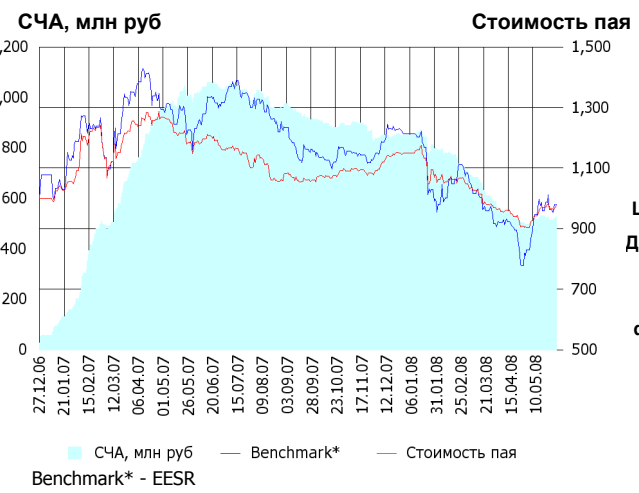
Ценные бумаги

- Связь-БанкАКБ ОАО обл. 01
- Мос.обл.4в
- НК ЛУКОЙЛ ао
- Русфинанс банк(ООО) обл.03
- Газпром ао
- Другое

Тип вложения

- АО
- Облигации
- Ден. ср-ва
- АП

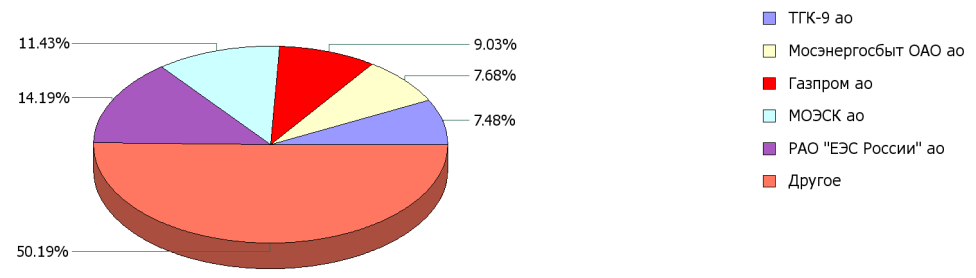
ОПИФА «Альфа-Капитал Электроэнергетика»



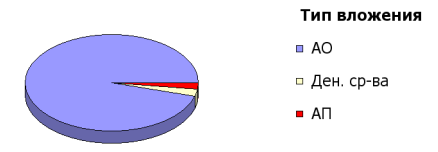
	Цена пая	СЧА	EESR*
30.05.2008	975.28 р.	527,671,215.2 р.	25.89
Май	7.86% ▲	6.27%	18.29% ▲
Два месяца	0.95% ▲	-6.50%	6.15% ▲
Три месяца	-6.88% ▼	-25.40%	-9.54% ▼
Шесть месяцев	-10.76% ▼	-37.12%	-14.76% ▼
Девять месяцев	-9.85% ▼	-45.96%	-20.55% ▼
С начала года	-15.15% ▼	-37.92%	-19.21% ▼
С даты формирования фонда	-2.47% ▼	1,896.36%	-1.95% ▼

*EESR - PAO "ЕЭС России" акции обыкновенные

Данные по структуре портфеля: На дату: 26.05.2008



Доля	Тип вложения
95.56%	Акции обыкновенные
2.09%	Акции привилегированные
2.35%	Денежные средства



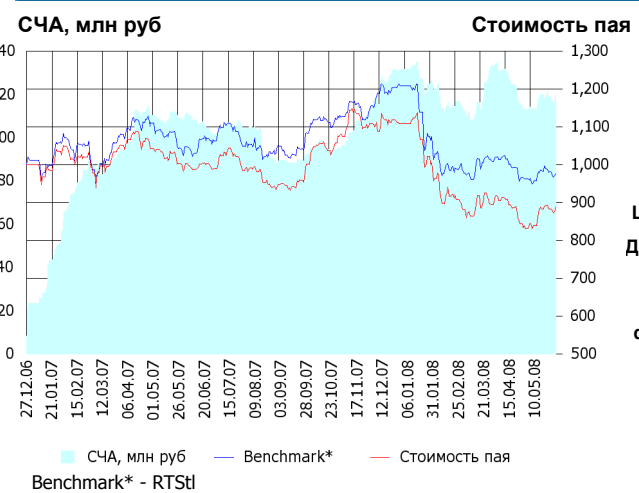
Инвестиционная стратегия:

Инвестирование в ценные бумаги электроэнергетической отрасли.

Инвестиционная цель:

Долгосрочное вложение средств в ценные бумаги недооцененных перспективных компаний электроэнергетической отрасли.

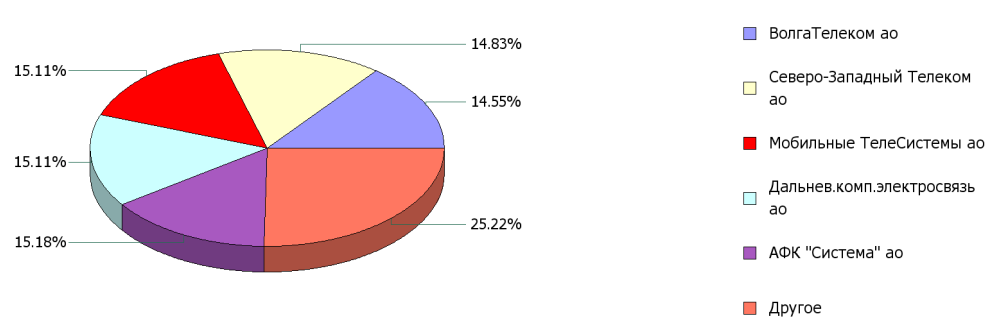
ОПИФА «Альфа-Капитал Телекоммуникации»



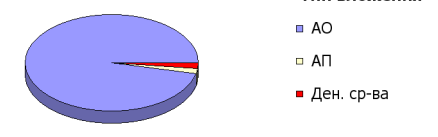
	Цена пая	СЧА	RTStI*
30.05.2008	887.58 р.	119,285,575.28 р.	6,432.15
Май	6.69% ▲	5.96%	1.48% ▲
Два месяца	-3.24% ▼	-11.26%	-4.26% ▼
Три месяца	0.82% ▲	6.09%	-0.17% ▼
Шесть месяцев	-19.90% ▼	3.81%	-15.50% ▼
Девять месяцев	-6.25% ▼	33.93%	-6.99% ▼
С начала года	-19.90% ▼	-9.42%	-19.21% ▼
С даты формирования фонда	-11.24% ▼	1,340.67%	-2.43% ▼

*RTStI - Индекс РТС - Телекоммуникации, в рублевом выражении

Данные по структуре портфеля: На дату: 26.05.2008



Доля	Тип вложения
96.25%	Акции обыкновенные
1.90%	Акции привилегированные
1.85%	Денежные средства



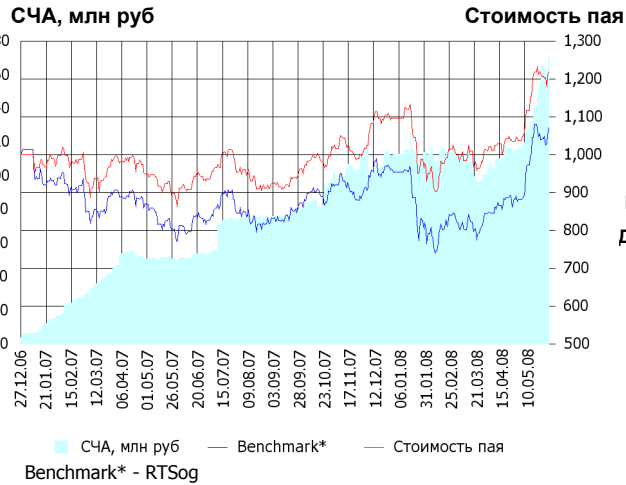
Инвестиционная стратегия:

Инвестирование в ценные бумаги телекоммуникационной отрасли.

Инвестиционная цель:

Долгосрочное вложение средств в ценные бумаги недооцененных перспективных компаний телекоммуникационной отрасли.

ОПИФА «Альфа-Капитал Нефтегаз»



Инвестиционная стратегия:

Инвестирование в ценные бумаги нефтегазовой отрасли.

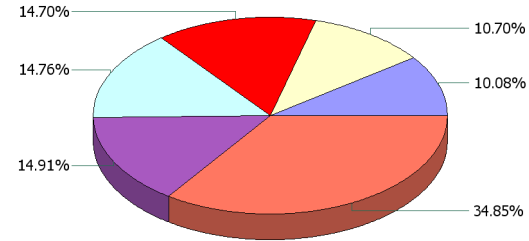
	Цена пая	СЧА	RTSog*
30.05.2008	1,218.46 р.	170,306,383.14 р.	7,905.83
Май	17.56% ↑	46.25% ↑	21.65% ↑
Два месяца	19.39% ↑	58.91% ↑	26.50% ↑
Три месяца	21.64% ↑	52.13% ↑	30.73% ↑
Шесть месяцев	19.95% ↑	46.00% ↑	17.24% ↑
Девять месяцев	32.03% ↑	125.42% ↑	28.81% ↑
С начала года	11.23% ↑	51.10% ↑	12.25% ↑
С даты формирования фонда	21.85% ↑	4,557.82% ↑	7.12% ↑

*RTSog - Индекс РТС - Нефть и Газ, в рублевом выражении

Инвестиционная цель:

Долгосрочное вложение средств в ценные бумаги недооцененных перспективных компаний нефтегазовой отрасли.

Данные по структуре портфеля: На дату: 26.05.2008



Ценные бумаги

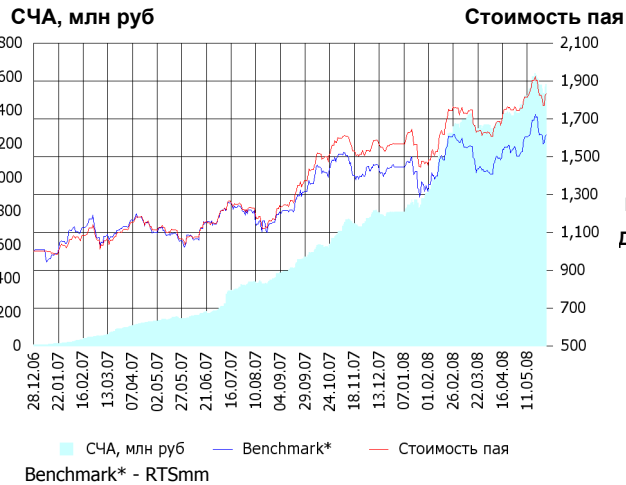
- "НК "Роснефть" ао
- Новатэк ао
- НК ЛУКОЙЛ ао
- Газпром ао
- Сургутнефтегаз ап
- Другое

Доля	Тип вложения
66.70%	Акции обыкновенные
32.89%	Акции привилегированные
0.41%	Денежные средства

Тип вложения

- АО
- АП
- Ден. ср-ва

ОПИФА «Альфа-Капитал Металлургия»



Инвестиционная стратегия:

Инвестирование в ценные бумаги металлургической отрасли.

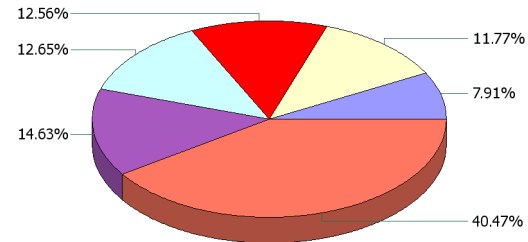
	Цена пая	СЧА	RTSmm*
30.05.2008	1,830.8 р.	1,555,999,280.72 р.	9,881.46
Май	5.10% ↑	12.51% ↑	7.37% ↑
Два месяца	12.49% ↑	18.27% ↑	13.71% ↑
Три месяца	4.16% ↑	18.18% ↑	1.77% ↑
Шесть месяцев	19.37% ↑	105.59% ↑	11.53% ↑
Девять месяцев	49.72% ↑	263.73% ↑	35.13% ↑
С начала года	16.79% ↑	95.34% ↑	11.76% ↑
С даты формирования фонда	83.08% ↑	28,461.98% ↑	61.31% ↑

*RTSmm - Индекс РТС - Металлы и добыча, в рублевом выражении

Инвестиционная цель:

Долгосрочное вложение средств в ценные бумаги недооцененных перспективных компаний металлургической отрасли.

Данные по структуре портфеля: На дату: 26.05.2008



Ценные бумаги

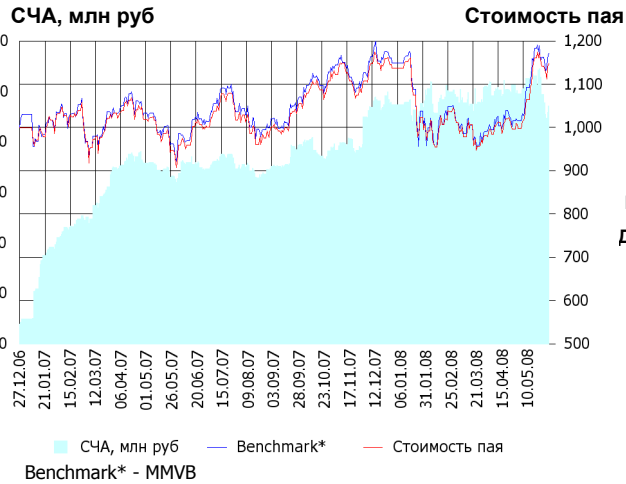
- Сбербанк а.п. 3 в.
- НЛМК ао
- Северсталь доп. выпуск 1 ао
- Магнитогорск.мет.комб ао
- ГМК "Нор.Никель" ао
- Другое

Доля	Тип вложения
89.96%	Акции обыкновенные
7.91%	Акции привилегированные
2.12%	Денежные средства

Тип вложения

- АО
- АП
- Ден. ср-ва

ОИПИФ «Альфа-Капитал Индекс ММВБ»



Инвестиционная стратегия:

Основными объектами инвестиций являются ценные бумаги, по которым рассчитывается индекс ММВБ, а также денежные средства, включая иностранную валюту, на счетах и во вкладах в кредитных организациях.

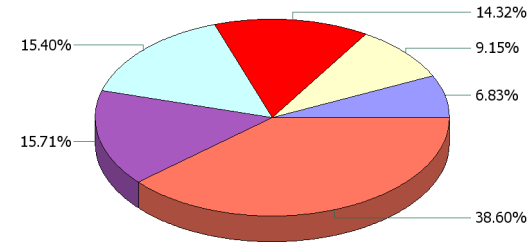
Инвестиционная цель:

Долгосрочное вложение средств в ценные бумаги формирующие индекс ММВБ.

	Цена пая	СЧА	ММВБ*
30.05.2008	1,147.63 р.	94,197,767.28 р.	1,925.24
Май	15.02% ▲	- 5.01% ▼	15.47% ▲
Два месяца	15.22% ▲	-9.32% ▼	16.48% ▲
Три месяца	13.43% ▲	-3.70% ▼	15.95% ▲
Шесть месяцев	3.64% ▲	4.80% ▲	4.03% ▲
Девять месяцев	14.70% ▲	33.90% ▲	14.80% ▲
С начала года	0.93% ▲	-0.62% ▼	1.93% ▲
С даты формирования фонда	14.76% ▲	1,094.68%	17.18% ▲

*ММВБ - Индекс ММВБ

Данные по структуре портфеля: На дату: 26.05.2008



Ценные бумаги

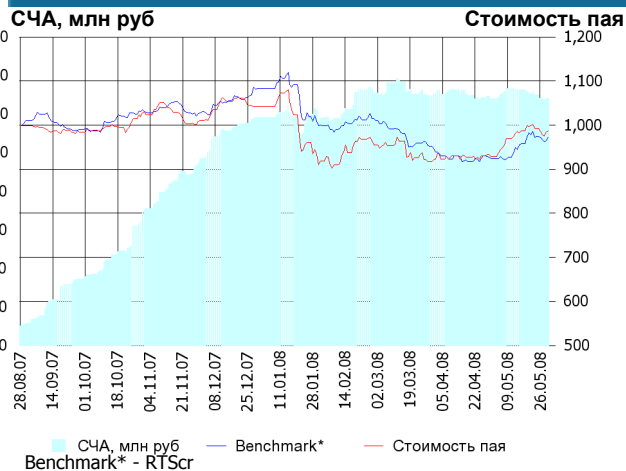
- "НК "Роснефть" ао
- ГМК "Нор.Никель" ао
- АК Сберегательный банк РФ ао
- НК ЛУКОЙЛ ао
- Газпром ао
- Другое

Доля	Тип вложения
93.84%	Акции обыкновенные
3.14%	Акции привилегированные
3.02%	Денежные средства

Тип вложения

- АО
- АП
- Ден. ср-ва

ОПИФА «Альфа-Капитал Потребительский сектор»



Инвестиционная стратегия:

Долгосрочное инвестирование в акции компаний финансового рынка. Основными драйверами являются рост сбережений населения и потребность в розничных финансовых услугах, ведущие к активному развитию сектора.

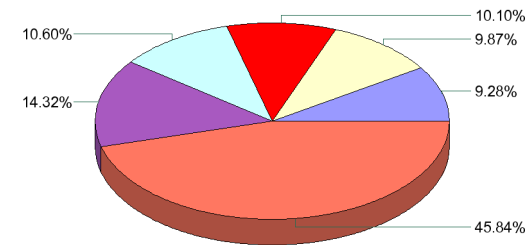
Инвестиционная цель:

Получение дохода за счет долгосрочного вложения средств в ценные бумаги перспективных компаний потребительского сектора. Возможность инвестирования в бизнесы, находящиеся на ранней стадии развития обещает потенциально более высокий рост по сравнению с традиционными отраслями экономики.

	Цена пая	СЧА	RTScr*
30.05.2008	986.71 р.	128,422,918.56 р.	8,144.86
Май	6.22% ▲	0.27% ▲	5.19% ▲
Два месяца	5.35% ▲	-3.07% ▼	3.48% ▲
С даты формирования фонда	-1.33% ▼	1,167.51%	- 2.80% ▼

*RTScr - Индекс РТС - Потребительские товары и розничная торговля, в рублевом выражении

Данные по структуре портфеля: На дату: 26.05.2008



Ценные бумаги

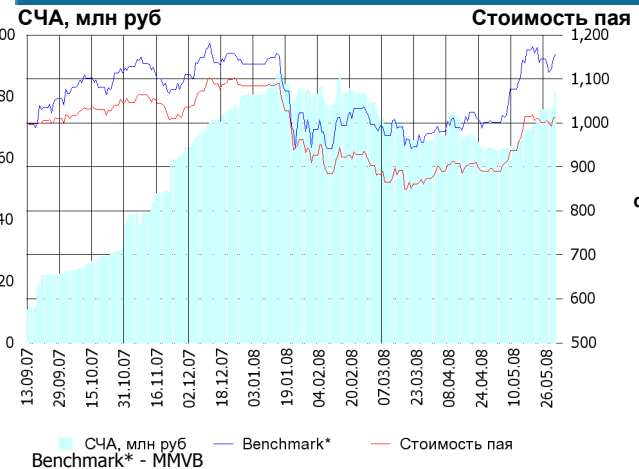
- Газпром ао
- Сбербанк а.п. 3 в.
- Верофарма ао
- Северсталь-авто а.о.
- ОАО Синергия
- Другое

Доля	Тип вложения
68.81%	Акции обыкновенные
17.52%	Акции привилегированные
13.67%	Денежные средства

Тип вложения

- АО
- АП
- Ден. ср-ва

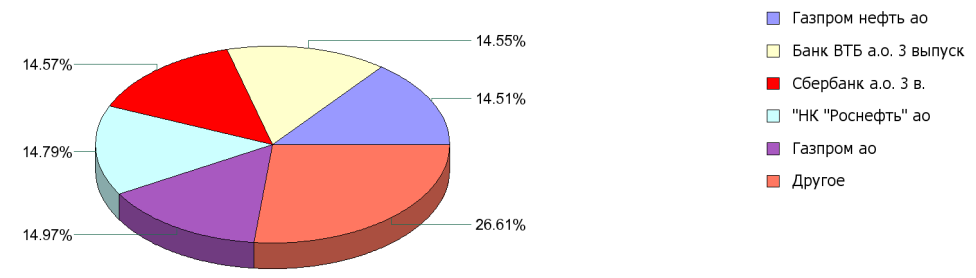
ОПИФА «Альфа-Капитал Предприятия с государственным участием»



	Цена пая	СЧА	MMVB*
30.05.2008	1,012.87 р.	81,849,548.73 р.	1,925.24
Май	13.82% ▲	30.74% ▲	15.47% ▲
Два месяца	12.24% ▲	19.85% ▲	16.48% ▲
С даты формирования фонда	1.29% ▲	663.95% ▲	15.53% ▲

*MMVB - Индекс ММВБ

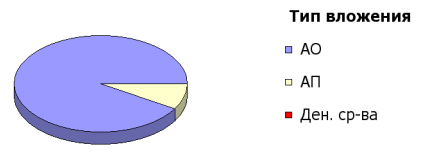
Данные по структуре портфеля: На дату: 26.05.2008



Инвестиционная цель:

Получение дохода за счет долгосрочного вложения средств в ценные бумаги перспективных компаний компаний с государственным участием.

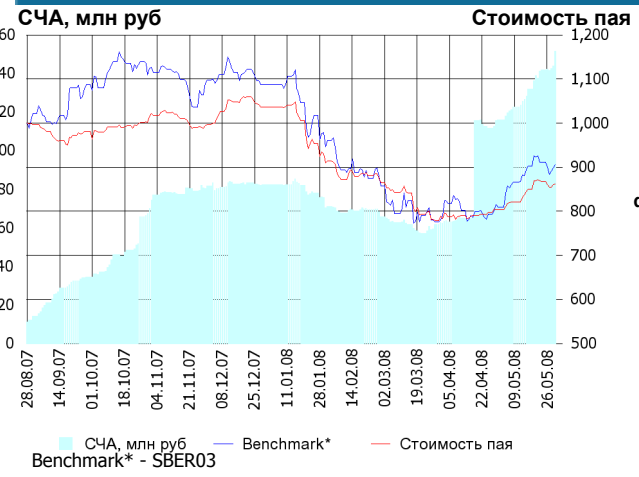
Доля	Тип вложения
91.40%	Акции обыкновенные
8.48%	Акции привилегированные
0.12%	Денежные средства



Инвестиционная стратегия:

Инвестирование средств в акции компаний, часть акций которых закреплена в государственной собственности. Относительный вес акций, включенных в портфель, определяется потенциалом роста стоимости данных акций.

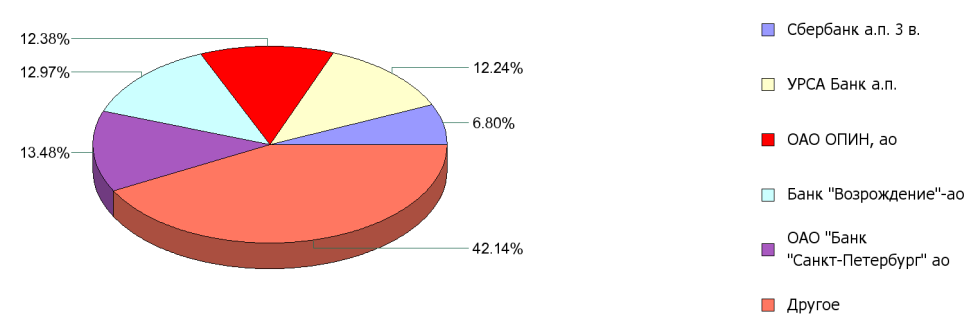
ОПИФА «Альфа-Капитал Финансы»



	Цена пая	СЧА	SBER03*
30.05.2008	862.2 р.	151,630,601.32 р.	85.54
Май	7.22% ▲	30.68% ▲	11.83% ▲
Два месяца	8.26% ▲	138.66% ▲	9.95% ▲
С даты формирования фонда	-13.78% ▼	1,268.07% ▲	-9.47% ▼

*SBER03 - Сбербанк акции обыкновенные, 3-ий выпуск

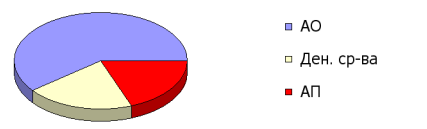
Данные по структуре портфеля: На дату: 26.05.2008



Инвестиционная цель:

Долгосрочное инвестирование в акции компаний финансового рынка. Основными драйверами являются рост сбережений населения и потребность в розничных финансовых услугах, ведущие к активному развитию сектора.

Доля	Тип вложения
60.52%	Акции обыкновенные
19.04%	Акции привилегированные
20.45%	Денежные средства



Инвестиционная стратегия:

Получение дохода за счет долгосрочного вложения средств в ценные бумаги перспективных компаний финансового сектора.

ООО «Управляющая компания «Альфа-Капитал». Лицензия на осуществление деятельности по управлению инвестиционными фондами, паевыми инвестиционными фондами и негосударственными пенсионными фондами № 21-000-1-00028 от 22 сентября 1998 года, выдана ФКЦБ России без ограничения срока действия. Правилами Д.У. паевых инвестиционных фондов под управлением ООО Управляющая компания «Альфа-Капитал» предусмотрены скидки к расчетной стоимости паев при их погашении. Обращаем Ваше внимание, что взимание скидок уменьшает доходность инвестиций в инвестиционные паи фондов

Стоимость инвестиционных паев может увеличиваться и уменьшаться, результаты инвестирования в прошлом не определяют доходы в будущем, государство не гарантирует доходность инвестиций в инвестиционные фонды. Прежде чем приобрести инвестиционный пай, следует внимательно ознакомиться с правилами доверительного управления фондом. Подробная информация о деятельности ООО «Управляющая компания «Альфа-Капитал» и ПИФов, находящихся под ее управлением, включая тексты правил доверительного управления, всех изменений и дополнений к ним, а также сведения о местах приема заявок на приобретение, погашение и обмен инвестиционных паев размещена на сайте ООО «Управляющая компания «Альфа-Капитал»: www.alfacapital.ru