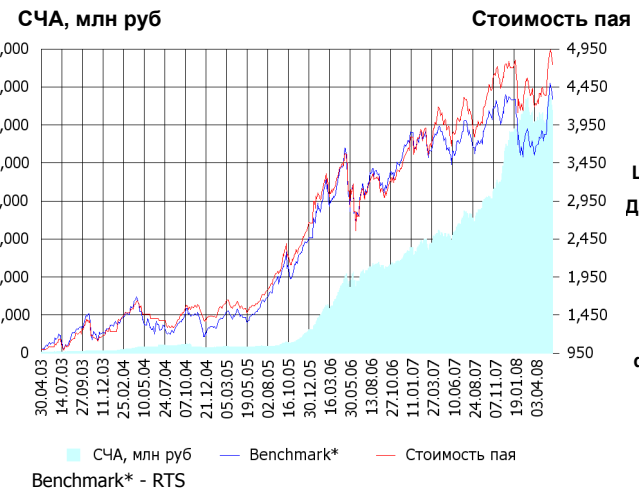


ОПИФА «Альфа-Капитал Акции»



	Цена пая	СЧА	RTS*
29.05.2008	4,815.22 р.	6,454,454,747.03 р.	57,523.79
Май	11.01% ↑	6.62% ↑	14.61% ↑
Три месяца	8.24% ↑	-0.12% ↓	15.57% ↑
Шесть месяцев	4.97% ↑	31.13% ↑	6.41% ↑
Девять месяцев	22.62% ↑	74.89% ↑	18.74% ↑
С начала года	2.46% ↑	10.98% ↑	2.31% ↑
За год	34.14% ↑	122.87% ↑	28.76% ↑
За три года	211.31% ↑	3,826.16% ↑	207.21% ↑
С даты формирования фонда	381.52% ↑	20,620.57% ↑	337.92% ↑

*RTS - Индекс РТС, в рублевом выражении

Инвестиционная цель:

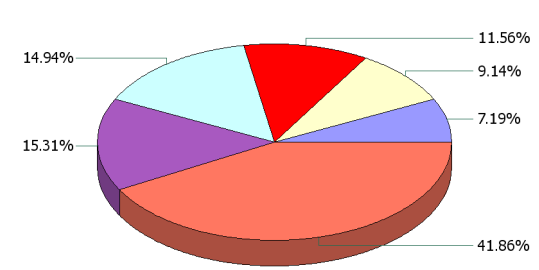
Получение максимальной прибыли, сопоставимой с динамикой роста рынка акций.

Инвестиционная стратегия:

Инвестирование преимущественно в ликвидные акции ведущих российских компаний, а также акции второго эшелона, имеющие значительный потенциал роста.

Данные по структуре портфеля:

На дату: 23.05.2008



Ценные бумаги

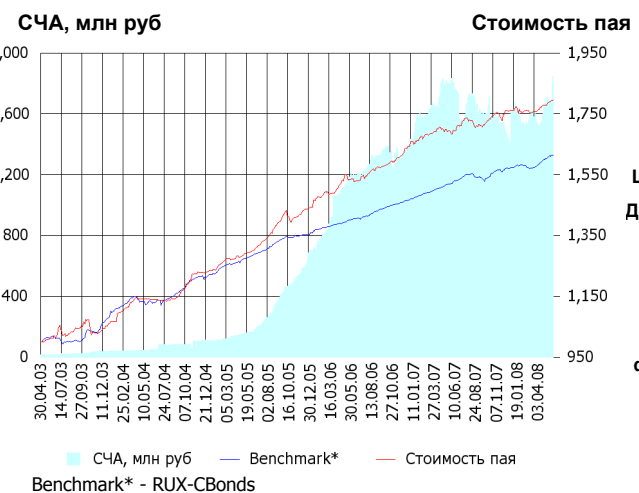
- Мобильные
- ТелеСистемы ао
- АК Сберегательный банк РФ ао
- ОАО ГКМ Норильский Никель
- НК ЛУКОЙЛ ао
- Газпром ао
- Другое

Доля	Тип вложения
93.78%	Акции обыкновенные
6.16%	Акции привилегированные
0.06%	Денежные средства

Тип вложения

- АО
- АП
- Ден. ср-ва

ОПИФО «Альфа-Капитал Облигации Плюс»



	Цена пая	СЧА	RUX-CBonds*
29.05.2008	1,797.02 р.	1,858,434,008.03 р.	223.03
Май	1.00% ↑	8.85% ↑	0.81% ↑
Три месяца	2.24% ↑	21.08% ↑	2.76% ↑
Шесть месяцев	2.70% ↑	20.08% ↑	3.39% ↑
Девять месяцев	5.12% ↑	15.74% ↑	4.86% ↑
С начала года	1.96% ↑	14.36% ↑	2.69% ↑
За год	7.06% ↑	1.76% ↑	5.91% ↑
За три года	38.72% ↑	1,048.46% ↑	26.05% ↑
С даты формирования фонда	79.70% ↑	11,851.34% ↑	61.54% ↑

*RUX-CBonds - Индекс RUX-CBonds

Инвестиционная цель:

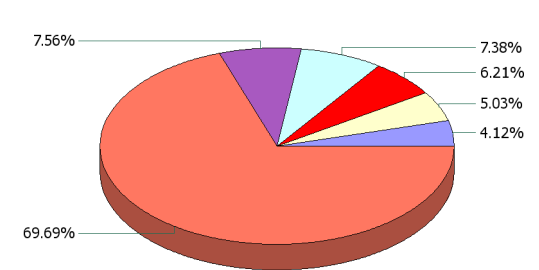
Получение стабильного дохода, превышающего доход по банковскому депозиту и сопоставимого с динамикой роста рынка облигаций.

Инвестиционная стратегия:

Инвестиции в государственные, муниципальные и корпоративные облигации. При благоприятной рыночной ситуации добавляются инвестиции в ликвидные акции российских компаний.

Данные по структуре портфеля:

На дату: 23.05.2008



Ценные бумаги

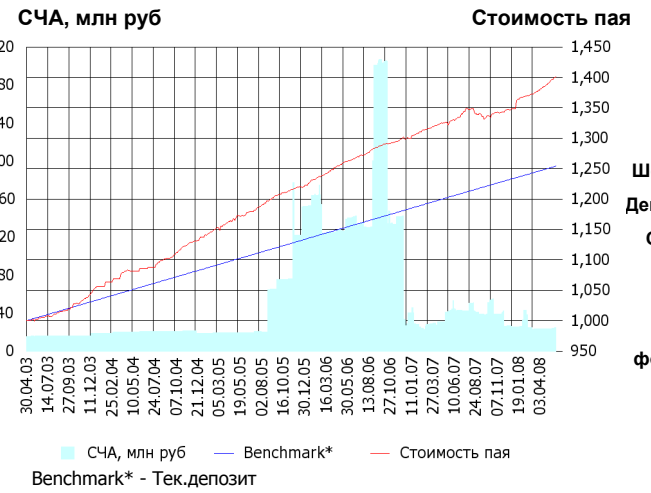
- КХФ Банк о.к. 5 в.
- ОГК-5 обл. сер. 01
- Еврокоммерц о.к. 5 в.
- Связь-БанкАКБ ОАО обл. 01
- ИСО ГПБ-Ипотека (ОАО) обл. 1
- Другое

Доля	Тип вложения
0.00%	Акции обыкновенные
0.00%	Акции привилегированные
7.10%	Денежные средства
92.90%	Облигации

Тип вложения

- Облигации
- Ден. ср-ва
- АО
- АП

ОПИФО «Альфа-Капитал Резерв»



	Цена пая	СЧА	Тек.депозит*
29.05.2008	1,401.42 р.	24,653,370.29 р.	1,254.25
Май	0.80% ▲	6.00% ▲	0.32% ▲
Три месяца	2.15% ▲	0.66% ▲	0.99% ▲
Шесть месяцев	4.35% ▲	-4.34% ▼	2.02% ▲
Девять месяцев	4.71% ▲	-39.32% ▼	3.07% ▲
С начала года	3.92% ▲	-2.38% ▼	1.67% ▲
За год	5.51% ▲	-43.88% ▼	4.15% ▲
За три года	19.46% ▲	27.47% ▲	13.58% ▲
С даты формирования фонда	40.14% ▲	58.54% ▲	25.42% ▲

*Тек.депозит - Расчетный депозит - 5%

Инвестиционная стратегия:

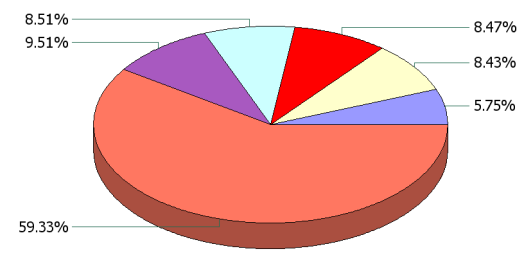
Инвестиции в максимально надежные и ликвидные государственные, муниципальные и корпоративные облигации, а также денежные средства.

Инвестиционная цель:

Получение стабильного дохода, превышающего доход по депозиту до востребования, при минимизации рисков сокращения суммы инвестиций.

Данные по структуре портфеля:

На дату: 23.05.2008

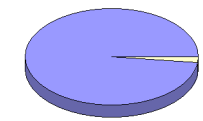


Ценные бумаги

- СИТРОНИКС ОАО 01 обл.
- ВТБ лизинг финанс. о.к. 1 в.
- ХКФ Банк ООО 04 Обл.
- Россельхозбанк(ОАО) обл. 04
- КМБ-Банк2
- Другое

Доля Тип вложения

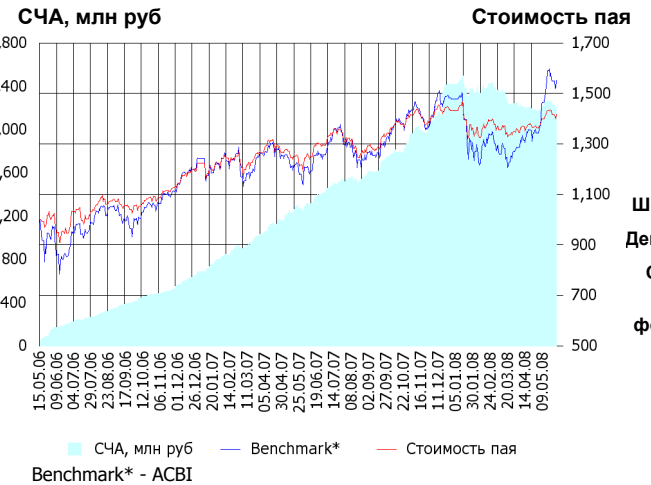
2.06%	Денежные средства
97.94%	Облигации



Тип вложения

- Облигации
- Ден. ср-ва

ОПИФ СИ «Альфа-Капитал Сбалансированный»



	Цена пая	СЧА	АСВБ*
29.05.2008	1,417.23 р.	2,214,095,976.05 р.	3,079,119.21
Май	4.03% ▲	2.20% ▲	15.54% ▲
Два месяца	5.17% ▲	-1.14% ▼	22.14% ▲
Три месяца	3.04% ▲	-7.25% ▼	18.76% ▲
Шесть месяцев	0.55% ▲	6.48% ▲	10.02% ▲
Девять месяцев	10.96% ▲	39.83% ▲	24.51% ▲
С начала года	-1.00% ▼	-8.40% ▼	5.06% ▲
С даты формирования фонда	41.72% ▲	-100.00% ▼	55.18% ▲

*АСВБ - Внутренний сбалансированный индекс УК

Инвестиционная стратегия:

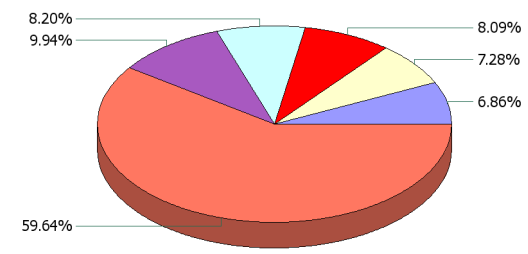
Инвестирование в акции-лидеры роста фондового рынка, в акции фундаментально недооцененных компаний и в инструменты с фиксированной доходностью.

Инвестиционная цель:

Получение долгосрочного прироста стоимости при средней волатильности стоимости пая.

Данные по структуре портфеля:

На дату: 23.05.2008

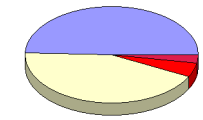


Ценные бумаги

- ОАО ГМК Норильский Никель
- Мос.обл.4в
- НК ЛУКОЙЛ ао
- Русфинанс банк(ООО) обл.03
- Газпром ао
- Другое

Доля Тип вложения

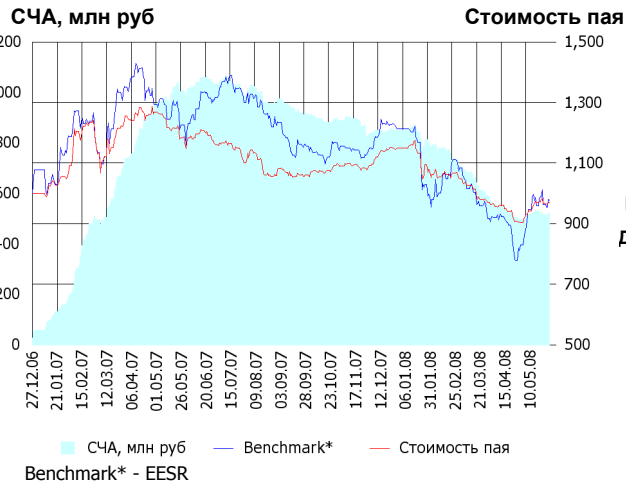
49.42%	Акции обыкновенные
2.75%	Акции привилегированные
4.66%	Денежные средства
43.18%	Облигации



Тип вложения

- АО
- Облигации
- Ден. ср-ва
- АП

ОПИФА «Альфа-Капитал Электроэнергетика»



Инвестиционная стратегия:

Инвестирование в ценные бумаги электроэнергетической отрасли.

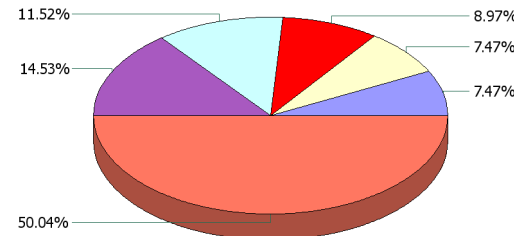
	Цена пая	СЧА	EESR*
29.05.2008	970.12 р.	522,247,935.58 р.	25.8
Май	7.29% ▲	5.18% ▲	17.88% ▲
Два месяца	0.16% ▲	-11.21% ▼	6.68% ▲
Три месяца	-7.37% ▼	-26.17% ▼	-9.85% ▼
Шесть месяцев	-11.23% ▼	-37.76% ▼	-15.05% ▼
Девять месяцев	-10.22% ▼	-46.38% ▼	-21.02% ▼
С начала года	-15.60% ▼	-38.56% ▼	-19.48% ▼
С даты формирования фонда	-2.99% ▼	1,875.84%	-2.28% ▼

*EESR - PAO "ЕЭС России" акции обыкновенные

Инвестиционная цель:

Долгосрочное вложение средств в ценные бумаги недооцененных перспективных компаний электроэнергетической отрасли.

Данные по структуре портфеля: На дату: 23.05.2008



Ценные бумаги

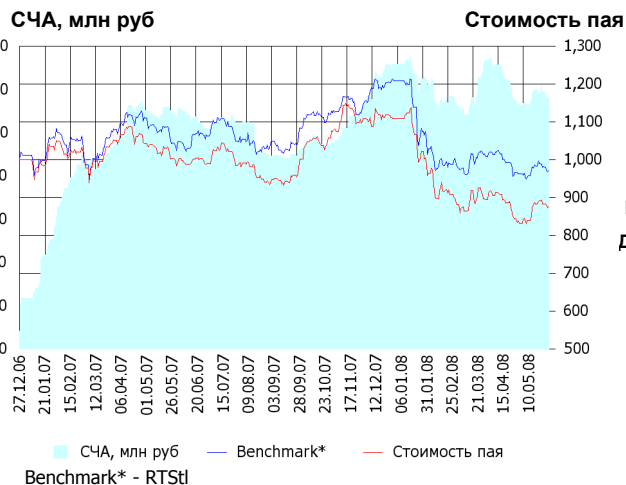
- ТГК-9 ао
- Мосэнергосбыт ОАО ао
- Газпром ао
- МОЭСК ао
- PAO "ЕЭС России" ао
- Другое

Доля	Тип вложения
95.57%	Акции обыкновенные
2.09%	Акции привилегированные
2.34%	Денежные средства

Тип вложения

- АО
- Ден. ср-ва
- АП

ОПИФА «Альфа-Капитал Телекоммуникации»



Инвестиционная стратегия:

Инвестирование в ценные бумаги телекоммуникационной отрасли.

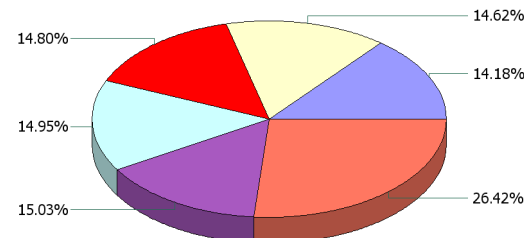
	Цена пая	СЧА	RTSIt*
29.05.2008	875.06 р.	116,593,497.38 р.	6,397.35
Май	5.18% ▲	3.57% ▲	0.93% ▲
Два месяца	-2.21% ▼	-12.61% ▼	-3.80% ▼
Три месяца	-0.61% ▼	3.69% ▲	-1.18% ▼
Шесть месяцев	-21.03% ▼	1.47% ▲	-15.73% ▼
Девять месяцев	-6.69% ▼	32.11% ▲	-6.88% ▼
С начала года	-21.03% ▼	-11.47% ▼	-19.65% ▼
С даты формирования фонда	-12.49% ▼	1,308.16%	-2.96% ▼

*RTSIt - Индекс РТС - Телекоммуникации, в рублевом выражении

Инвестиционная цель:

Долгосрочное вложение средств в ценные бумаги недооцененных перспективных компаний телекоммуникационной отрасли.

Данные по структуре портфеля: На дату: 23.05.2008



Ценные бумаги

- ВолгаТелеком ао
- Северо-Западный Телеком ао
- Дальнев.комп.электросвязь ао
- АФК "Система" ао
- Мобильные ТелеСистемы ао
- Другое

Доля	Тип вложения
97.23%	Акции обыкновенные
1.91%	Акции привилегированные
0.86%	Денежные средства

Тип вложения

- АО
- АП
- Ден. ср-ва

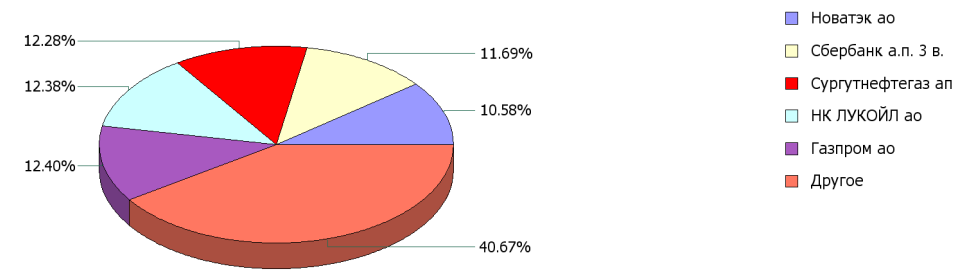
ОПИФА «Альфа-Капитал Нефтегаз»



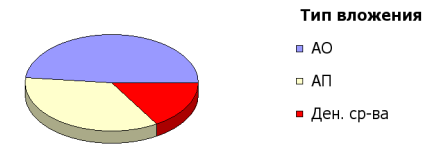
	Цена пая	СЧА	RTSog*
29.05.2008	1,209.67 р.	163,836,339.18 р.	7,766.91
Май	16.71% ↑	40.70% ↑	19.51% ↑
Два месяца	19.43% ↑	62.95% ↑	24.74% ↑
Три месяца	20.76% ↑	46.35% ↑	27.82% ↑
Шесть месяцев	19.09% ↑	40.46% ↑	15.49% ↑
Девять месяцев	31.98% ↑	118.37% ↑	28.27% ↑
С начала года	10.43% ↑	45.36% ↑	10.27% ↑
С даты формирования фонда	20.97% ↑	4,380.86% ↑	5.24% ↑

*RTSog - Индекс РТС - Нефть и Газ, в рублевом выражении

Данные по структуре портфеля: На дату: 23.05.2008



Доля	Тип вложения
48.24%	Акции обыкновенные
35.45%	Акции привилегированные
16.30%	Денежные средства



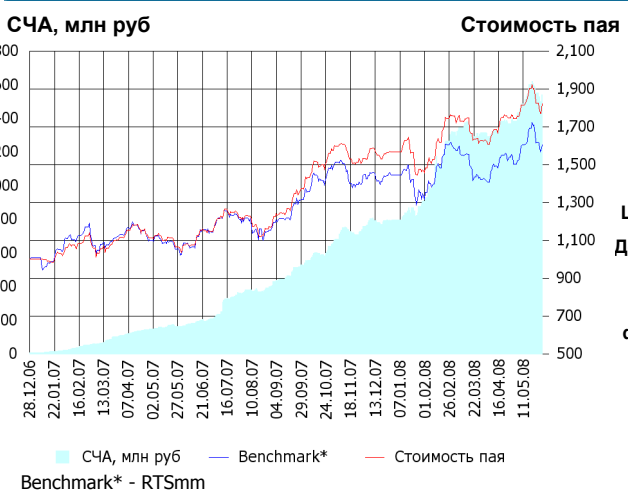
Инвестиционная стратегия:

Инвестирование в ценные бумаги нефтегазовой отрасли.

Инвестиционная цель:

Долгосрочное вложение средств в ценные бумаги недооцененных перспективных компаний нефтегазовой отрасли.

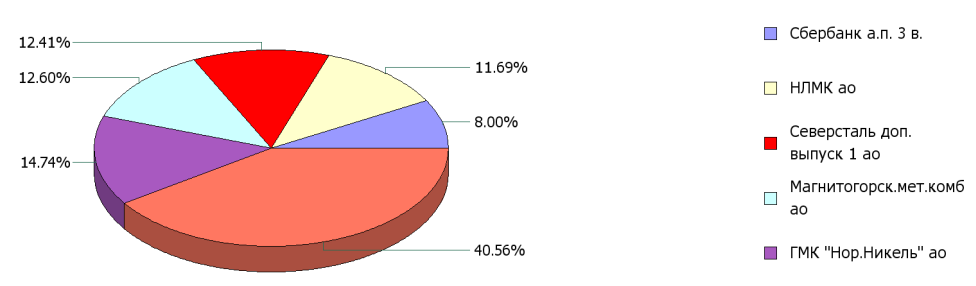
ОПИФА «Альфа-Капитал Металлургия»



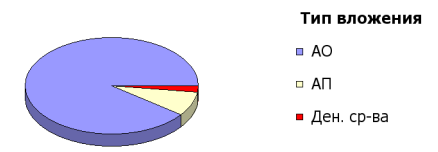
	Цена пая	СЧА	RTSmm*
29.05.2008	1,820.86 р.	1,541,009,225.4 р.	9,818.78
Май	4.53% ↑	11.43% ↑	6.69% ↑
Два месяца	11.93% ↑	17.33% ↑	12.81% ↑
Три месяца	3.59% ↑	17.04% ↑	0.65% ↑
Шесть месяцев	18.72% ↑	103.61% ↑	11.13% ↑
Девять месяцев	54.61% ↑	278.01% ↑	37.58% ↑
С начала года	16.16% ↑	93.46% ↑	11.06% ↑
С даты формирования фонда	82.09% ↑	28,186.82% ↑	60.29% ↑

*RTSmm - Индекс РТС - Металлы и добыча, в рублевом выражении

Данные по структуре портфеля: На дату: 23.05.2008



Доля	Тип вложения
89.80%	Акции обыкновенные
8.00%	Акции привилегированные
2.20%	Денежные средства



Инвестиционная стратегия:

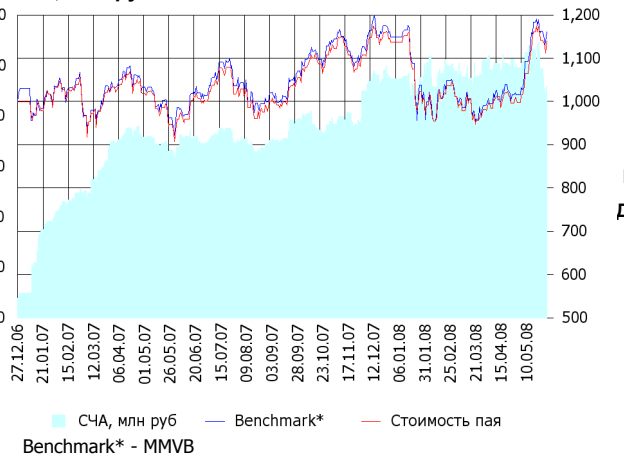
Инвестирование в ценные бумаги металлургической отрасли.

Инвестиционная цель:

Долгосрочное вложение средств в ценные бумаги недооцененных перспективных компаний металлургической отрасли.

ОИПИФ «Альфа-Капитал Индекс ММВБ»

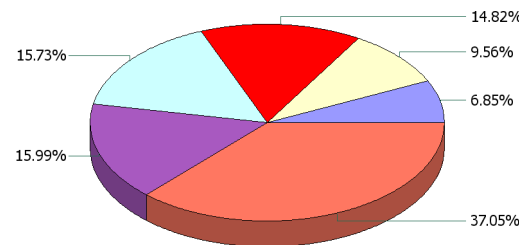
СЧА, млн руб Стоимость пая



	Цена пая	СЧА	ММВБ*
29.05.2008	1,139.61 р.	91,611,596.83 р.	1,908.35
Май	14.22% ↑	- 7.62%	14.45% ↑
Два месяца	16.17% ↑	-10.24%	17.23% ↑
Три месяца	12.64% ↑	-6.34%	14.93% ↑
Шесть месяцев	2.92% ↑	1.92%	3.12% ↑
Девять месяцев	15.12% ↑	32.02%	16.29% ↑
С начала года	0.22% ↑	-3.35%	1.03% ↑
С даты формирования фонда	13.96% ↑	1,061.88%	16.16%

*ММВБ - Индекс ММВБ

Данные по структуре портфеля: На дату: 23.05.2008

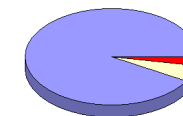


Ценные бумаги

- "НК "Роснефть" ао
- ГМК "Нор.Никель" ао
- АК Сберегательный банк РФ ао
- НК ЛУКОЙЛ ао
- Газпром ао
- Другое

Тип вложения

Доля	Тип вложения
91.60%	Акции обыкновенные
3.19%	Акции привилегированные
5.21%	Денежные средства



- АО
- Ден. ср-ва
- АП

Инвестиционная цель:

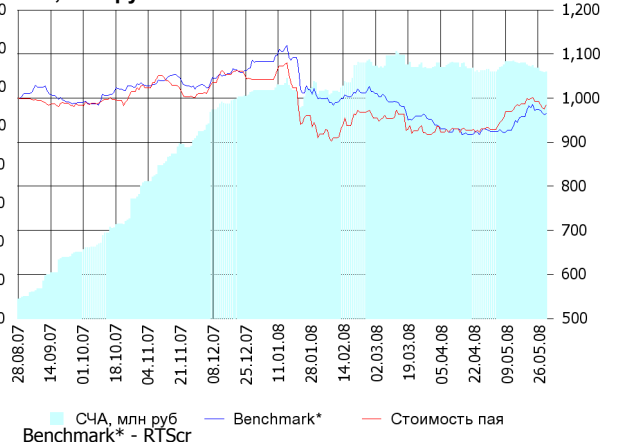
Долгосрочное вложение средств в ценные бумаги формирующие индекс ММВБ.

Инвестиционная стратегия:

Основными объектами инвестиций являются ценные бумаги, по которым рассчитывается индекс ММВБ, а также денежные средства, включая иностранную валюту, на счетах и во вкладах в кредитных организациях.

ОПИФА «Альфа-Капитал Потребительский сектор»

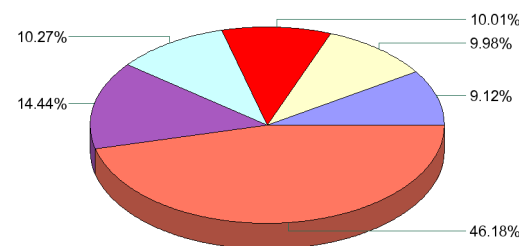
СЧА, млн руб Стоимость пая



	Цена пая	СЧА	RTScr*
29.05.2008	984.22 р.	128,054,006.46 р.	8,085.07
Май	5.95% ↑	- 0.01%	4.41% ↑
Два месяца	7.27% ↑	-1.22%	1.27% ↑
С даты формирования фонда	-1.58% ↓	1,163.87%	- 3.52% ↓

*RTScr - Индекс РТС - Потребительские товары и розничная торговля, в рублевом выражении

Данные по структуре портфеля: На дату: 23.05.2008

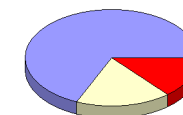


Ценные бумаги

- Газпром ао
- Верофарма ао
- Сбербанк а.п. 3 в.
- Северсталь-авто а.о.
- ОАО Синергия
- Другое

Тип вложения

Доля	Тип вложения
68.44%	Акции обыкновенные
17.60%	Акции привилегированные
13.97%	Денежные средства



- АО
- АП
- Ден. ср-ва

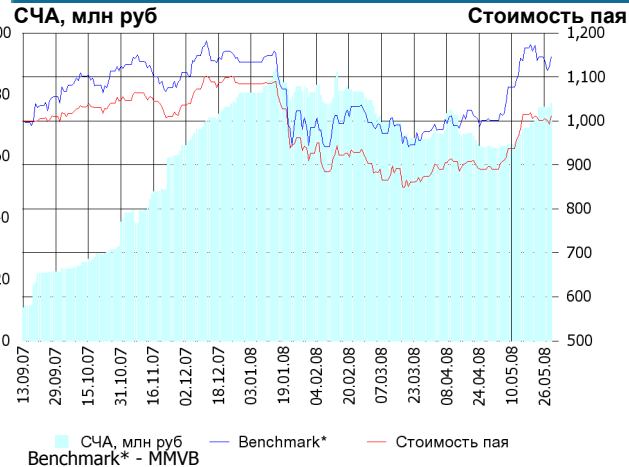
Инвестиционная цель:

Получение дохода за счет долгосрочного вложения средств в ценные бумаги перспективных компаний потребительского сектора. Возможность инвестирования в бизнесы, находящиеся на ранней стадии развития обещает потенциально более высокий рост по сравнению с традиционными отраслями экономики.

Инвестиционная стратегия:

Долгосрочное инвестирование в акции компаний финансового рынка. Основными драйверами являются рост сбережений населения и потребность в розничных финансовых услугах, ведущие к активному развитию сектора.

ОПИФА «Альфа-Капитал Предприятия с государственным участием»



Инвестиционная стратегия:

Инвестирование средств в акции компаний, часть акций которых закреплена в государственной собственности. Относительный вес акций, включенных в портфель, определяется потенциалом роста стоимости данных акций.

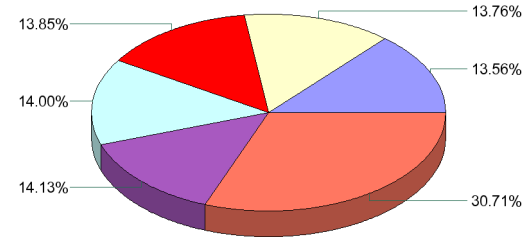
	Цена пая	СЧА	MMVB*
29.05.2008	1,010.96 р.	77,260,725.22 р.	1,908.35
Май	13.60% ▲	23.41% ▲	14.45% ▲
Два месяца	15.59% ▲	17.72% ▲	17.23% ▲
С даты формирования фонда	1.10% ▲	621.12% ▲	14.51% ▲

*MMVB - Индекс ММВБ

Инвестиционная цель:

Получение дохода за счет долгосрочного вложения средств в ценные бумаги перспективных компаний компаний с государственным участием.

Данные по структуре портфеля: На дату: 23.05.2008



Ценные бумаги

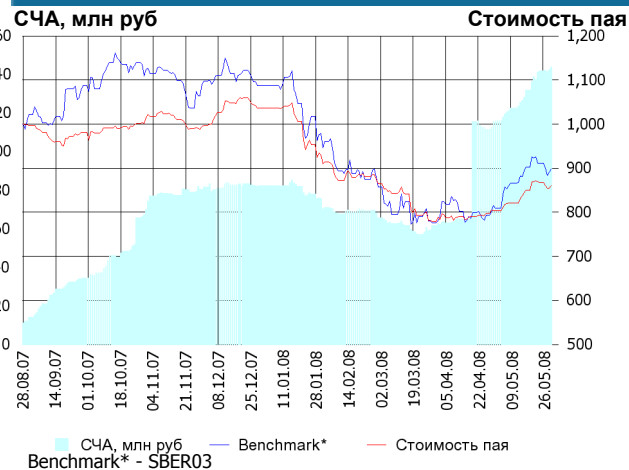
- Сбербанк а.о. 3 в.
- Банк ВТБ а.о. 3 выпуск
- Газпром нефть ао
- "НК "Роснефть" ао
- Газпром ао
- Другое

Доля	Тип вложения
85.84%	Акции обыкновенные
8.54%	Акции привилегированные
5.61%	Денежные средства

Тип вложения

- АО
- АП
- Ден. ср-ва

ОПИФА «Альфа-Капитал Финансы»



Инвестиционная стратегия:

Получение дохода за счет долгосрочного вложения средств в ценные бумаги перспективных компаний финансового сектора.

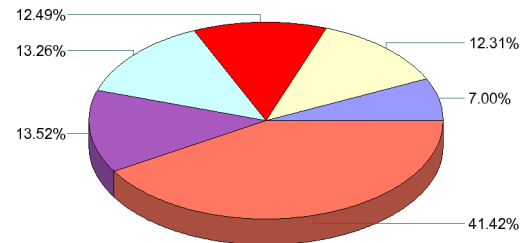
	Цена пая	СЧА	SBER03*
29.05.2008	860.21 р.	144,050,327.38 р.	84.89
Май	6.97% ▲	24.15% ▲	10.98% ▲
Два месяца	10.46% ▲	132.90% ▲	15.78% ▲
С даты формирования фонда	-13.98% ▼	1,199.68% ▲	-10.16% ▼

*SBER03 - Сбербанк акции обыкновенные, 3-ий выпуск

Инвестиционная цель:

Долгосрочное инвестирование в акции компаний финансового рынка. Основными драйверами являются рост сбережений населения и потребность в розничных финансовых услугах, ведущие к активному развитию сектора.

Данные по структуре портфеля: На дату: 23.05.2008



Ценные бумаги

- Сбербанк а.п. 3 в.
- УРСА Банк а.п.
- ОАО ОПИН, ао
- Банк "Возрождение"-ао
- ОАО "Банк "Санкт-Петербург" ао
- Другое

Доля	Тип вложения
61.27%	Акции обыкновенные
19.31%	Акции привилегированные
19.42%	Денежные средства

Тип вложения

- АО
- Ден. ср-ва
- АП

ООО «Управляющая компания «Альфа-Капитал». Лицензия на осуществление деятельности по управлению инвестиционными фондами, паевыми инвестиционными фондами и негосударственными пенсионными фондами № 21-000-1-00028 от 22 сентября 1998 года, выдана ФКЦБ России без ограничения срока действия. Правилами Д.У. паевых инвестиционных фондов под управлением ООО Управляющая компания «Альфа-Капитал» предусмотрены скидки к расчетной стоимости паев при их погашении. Обращаем Ваше внимание, что взимание скидок уменьшает доходность инвестиций в инвестиционные паи фондов

Стоимость инвестиционных паев может увеличиваться и уменьшаться, результаты инвестирования в прошлом не определяют доходы в будущем, государство не гарантирует доходность инвестиций в инвестиционные фонды. Прежде чем приобрести инвестиционный пай, следует внимательно ознакомиться с правилами доверительного управления фондом. Подробная информация о деятельности ООО «Управляющая компания «Альфа-Капитал» и ПИФов, находящихся под ее управлением, включая тексты правил доверительного управления, всех изменений и дополнений к ним, а также сведения о местах приема заявок на приобретение, погашение и обмен инвестиционных паев размещена на сайте ООО «Управляющая компания «Альфа-Капитал»: www.alfacapital.ru