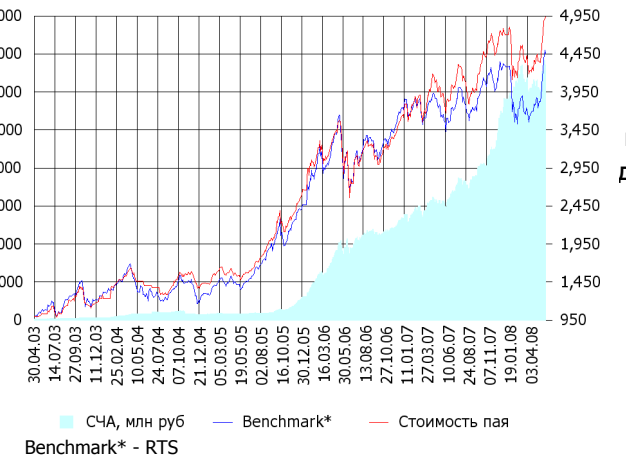


ОПИФА «Альфа-Капитал Акции»

СЧА, млн руб Стоимость пая



	Цена пая	СЧА	RTS*
23.05.2008	4,809.79 р.	6,518,167,994.18 р.	57,411.79
Май	10.89% ↑	7.67% ↑	14.39% ↑
Три месяца	4.82% ↑	-3.59% ↓	11.94% ↑
Шесть месяцев	6.37% ↑	40.36% ↑	8.68% ↑
Девять месяцев	24.08% ↑	80.40% ↑	19.51% ↑
С начала года	2.35% ↑	12.07% ↑	2.11% ↑
За год	28.84% ↑	117.57% ↑	23.44% ↑
За три года	210.20% ↑	3,855.06% ↑	205.34% ↑
С даты формирования фонда	380.98% ↑	20,825.10% ↑	337.07% ↑

*RTS - Индекс РТС, в рублевом выражении

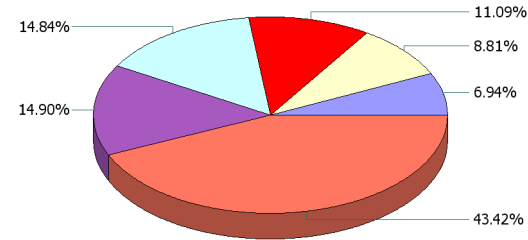
Инвестиционная цель:

Получение максимальной прибыли, сопоставимой с динамикой роста рынка акций.

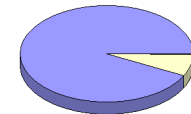
Инвестиционная стратегия:

Инвестирование преимущественно в ликвидные акции ведущих российских компаний, а также акции второго эшелона, имеющие значительный потенциал роста.

Данные по структуре портфеля: На дату: 19.05.2008



Доля	Тип вложения
92.57%	Акции обыкновенные
7.23%	Акции привилегированные
0.20%	Денежные средства



Ценные бумаги

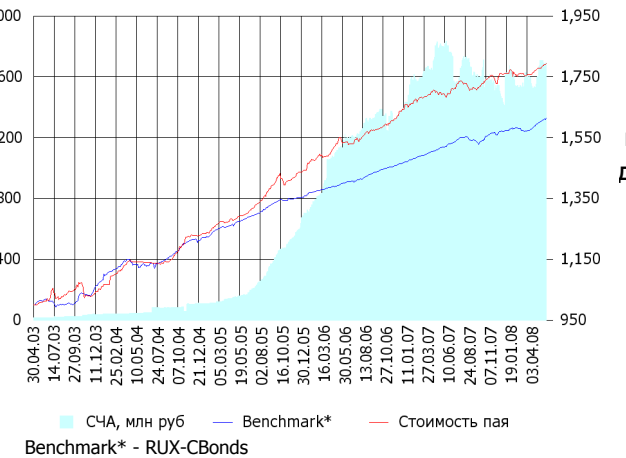
- Мобильные ТелеСистемы ао
- АК Сберегательный банк РФ ао
- ОАО ГКМ Норильский Никель
- НК ЛУКОЙЛ ао
- Газпром ао
- Другое

Тип вложения

- АО
- АП
- Ден. ср-ва

ОПИФО «Альфа-Капитал Облигации Плюс»

СЧА, млн руб Стоимость пая



	Цена пая	СЧА	RUX-CBonds*
23.05.2008	1,793.19 р.	1,800,684,343.37 р.	222.81
Май	0.79% ↑	5.47% ↑	0.71% ↑
Три месяца	1.77% ↑	14.93% ↑	2.60% ↑
Шесть месяцев	3.70% ↑	18.43% ↑	3.51% ↑
Девять месяцев	4.95% ↑	8.24% ↑	4.71% ↑
С начала года	1.74% ↑	10.80% ↑	2.58% ↑
За год	6.33% ↑	-0.81% ↓	6.12% ↑
За три года	38.47% ↑	991.64% ↑	26.02% ↑
С даты формирования фонда	79.32% ↑	11,479.96% ↑	61.38% ↑

*RUX-CBonds - Индекс RUX-CBonds

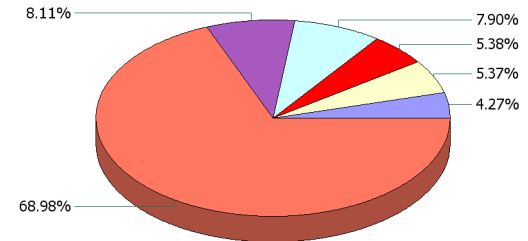
Инвестиционная цель:

Получение стабильного дохода, превышающего доход по банковскому депозиту и сопоставимого с динамикой роста рынка облигаций.

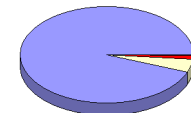
Инвестиционная стратегия:

Инвестиции в государственные, муниципальные и корпоративные облигации. При благоприятной рыночной ситуации добавляются инвестиции в ликвидные акции российских компаний.

Данные по структуре портфеля: На дату: 19.05.2008



Доля	Тип вложения
4.51%	Акции обыкновенные
0.35%	Акции привилегированные
1.06%	Денежные средства
94.08%	Облигации



Ценные бумаги

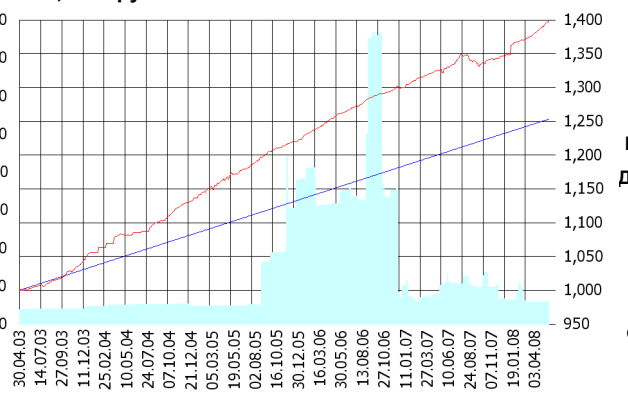
- ЮТК-04 об.
- Еврокоммерц о.к. 5 в.
- ОГК-5 обл. сер. 01
- Связь-БанкАКБ ОАО обл. 01
- ИСО ГПБ-Ипотека (ОАО) обл. 1
- Другое

Тип вложения

- Облигации
- АО
- Ден. ср-ва
- АП

ОПИФО «Альфа-Капитал Резерв»

СЧА, млн руб Стоимость пая



СЧА, млн руб — Benchmark* — Стоимость пая
Benchmark* - Тек.депозит

Инвестиционная стратегия:

Инвестиции в максимально надежные и ликвидные государственные, муниципальные и корпоративные облигации, а также денежные средства.

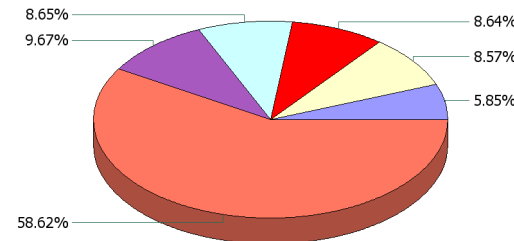
	Цена пая	СЧА	Тек.депозит*
23.05.2008	1,399.57 р.	24,675,888.32 р.	1,253.42
Май	0.67% ▲	6.10% ▲	0.25% ▲
Три месяца	2.06% ▲	0.40% ▲	0.96% ▲
Шесть месяцев	4.19% ▲	-41.14% ▼	2.00% ▲
Девять месяцев	4.40% ▲	-39.36% ▼	3.05% ▲
С начала года	3.78% ▲	-2.29% ▼	1.60% ▲
За год	5.37% ▲	-42.04% ▼	4.13% ▲
За три года	19.44% ▲	27.73% ▲	13.57% ▲
С даты формирования фонда	39.96% ▲	58.69% ▲	25.34% ▲

*Тек.депозит - Расчетный депозит - 5%

Инвестиционная цель:

Получение стабильного дохода, превышающего доход по депозиту до востребования, при минимизации рисков сокращения суммы инвестиций.

Данные по структуре портфеля: На дату: 19.05.2008



Доля	Тип вложения
2.39%	Денежные средства
97.61%	Облигации

Ценные бумаги

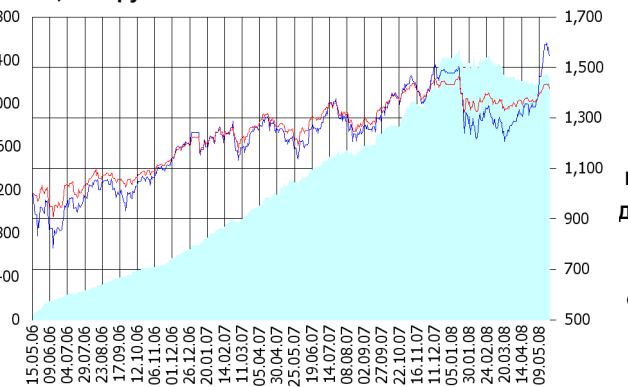
- СИТРОНИКС ОАО 01 обл.
- ВТБ лизинг финанс.о.к. 1 в.
- ХКФ Банк ООО 04 Обл.
- Россельхозбанк(ОАО) обл. 04
- КМБ-Банк2
- Другое

Тип вложения

- Облигации
- Ден. ср-ва

ОПИФ СИ «Альфа-Капитал Сбалансированный»

СЧА, млн руб Стоимость пая



СЧА, млн руб — Benchmark* — Стоимость пая
Benchmark* - АСВІ

Инвестиционная стратегия:

Инвестирование в акции-лидеры роста фондового рынка, в акции фундаментально недооцененных компаний и в инструменты с фиксированной доходностью.

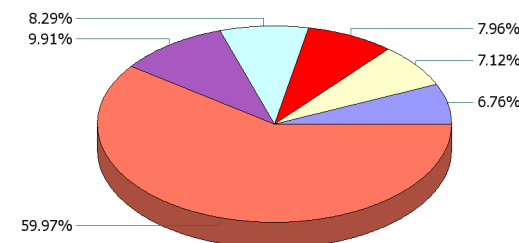
	Цена пая	СЧА	АСВІ*
23.05.2008	1,416.48 р.	2,227,731,336.09 р.	3,070,016.83
Май	3.97% ▲	2.83% ▲	15.19% ▲
Два месяца	6.05% ▲	0.17% ▲	24.31% ▲
Три месяца	1.28% ▲	-8.62% ▼	14.85% ▲
Шесть месяцев	1.74% ▲	11.42% ▲	12.49% ▲
Девять месяцев	11.97% ▲	43.29% ▲	25.14% ▲
С начала года	-1.06% ▼	-7.83% ▼	4.75% ▲
С даты формирования фонда	41.65% ▲	-100.00% ▼	54.72% ▲

*АСВІ - Внутренний сбалансированный индекс УК

Инвестиционная цель:

Получение долгосрочного прироста стоимости при средней волатильности стоимости пая.

Данные по структуре портфеля: На дату: 19.05.2008



Доля	Тип вложения
49.87%	Акции обыкновенные
2.73%	Акции привилегированные
1.85%	Денежные средства
45.55%	Облигации

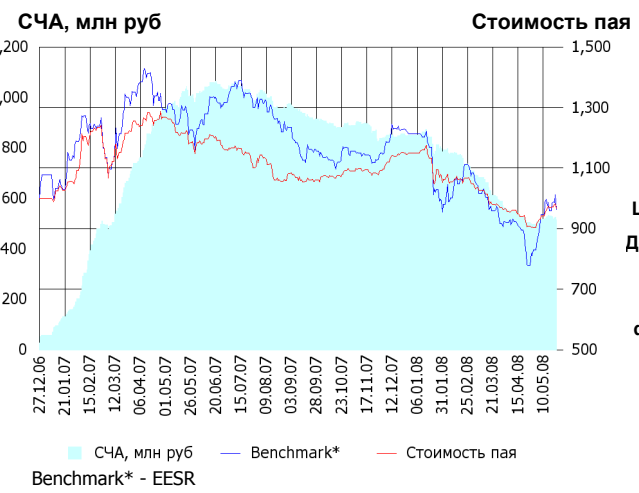
Ценные бумаги

- ОАО ГКМ Норильский Никель
- Мос.обл.4в
- Русфинанс Банк(ООО) обл.03
- НК ЛУКОЙЛ ао
- Газпром ао
- Другое

Тип вложения

- АО
- Облигации
- АП
- Ден. ср-ва

ОПИФА «Альфа-Капитал Электроэнергетика»



	Цена пая	СЧА	EESR*
23.05.2008	966.77 р.	516,063,191.15 р.	25.43
Май	6.92% ▲	3.93% ▲	16.19% ▲
Два месяца	-1.07% ▼	-13.55% ▼	0.06% ▲
Три месяца	-9.49% ▼	-29.28% ▼	-13.14% ▼
Шесть месяцев	-10.87% ▼	-40.71% ▼	-14.60% ▼
Девять месяцев	-8.47% ▼	-46.01% ▼	-20.96% ▼
С начала года	-15.89% ▼	-39.29% ▼	-20.63% ▼
С даты формирования фонда	-3.32% ▼	1,852.45%	-3.68% ▼

*EESR - PAO "ЕЭС России" акции обыкновенные

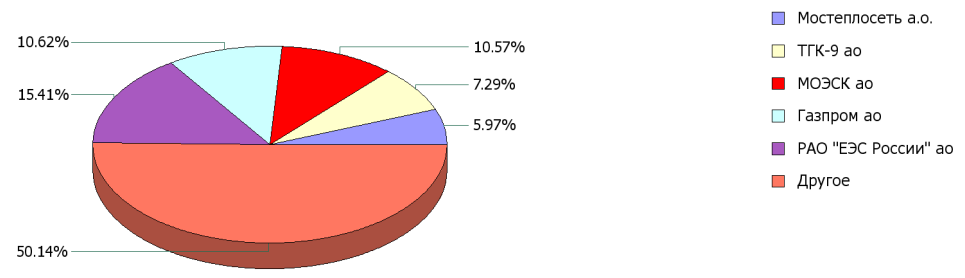
Инвестиционная цель:

▶ Долгосрочное вложение средств в ценные бумаги недооцененных перспективных компаний электроэнергетической отрасли.

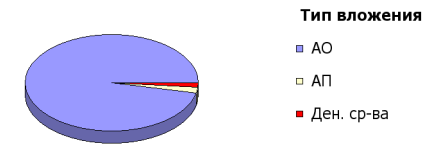
Инвестиционная стратегия:

▶ Инвестирование в ценные бумаги электроэнергетической отрасли.

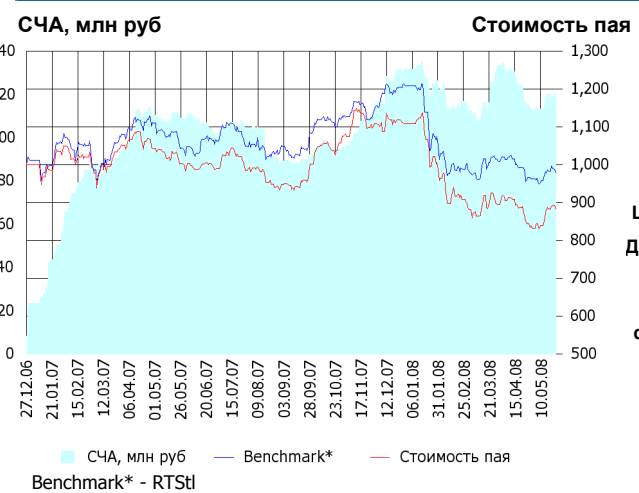
Данные по структуре портфеля: На дату: 19.05.2008



Доля	Тип вложения
96.64%	Акции обыкновенные
2.04%	Акции привилегированные
1.32%	Денежные средства



ОПИФА «Альфа-Капитал Телекоммуникации»



	Цена пая	СЧА	RTStt*
23.05.2008	882.7 р.	118,786,631.45 р.	6,457.18
Май	6.10% ▲	5.52% ▲	1.87% ▲
Два месяца	-1.53% ▼	-9.08% ▼	-3.38% ▼
Три месяца	-1.96% ▼	2.74% ▲	-1.69% ▼
Шесть месяцев	-20.23% ▼	8.39% ▲	-12.98% ▼
Девять месяцев	-6.07% ▼	31.62% ▲	-4.87% ▼
С начала года	-20.34% ▼	-9.80% ▼	-18.90% ▼
С даты формирования фонда	-11.73% ▼	1,334.64%	-2.05% ▼

*RTStt - Индекс РТС - Телекоммуникации, в рублевом выражении

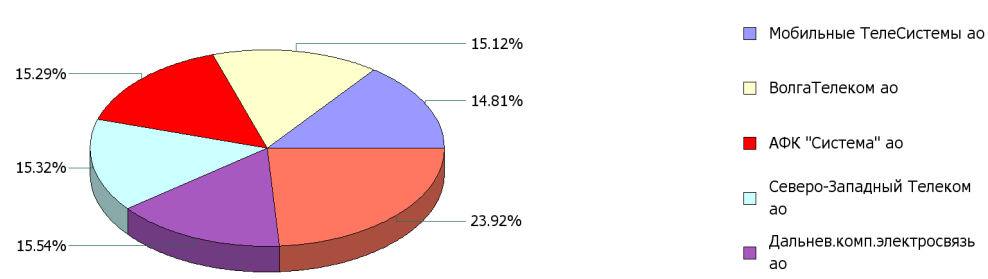
Инвестиционная цель:

▶ Долгосрочное вложение средств в ценные бумаги недооцененных перспективных компаний телекоммуникационной отрасли.

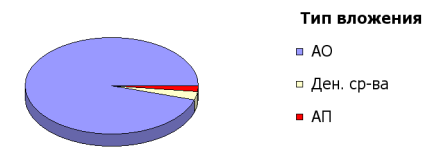
Инвестиционная стратегия:

▶ Инвестирование в ценные бумаги телекоммуникационной отрасли.

Данные по структуре портфеля: На дату: 19.05.2008



Доля	Тип вложения
95.41%	Акции обыкновенные
1.92%	Акции привилегированные
2.67%	Денежные средства



ОПИФА «Альфа-Капитал Нефтегаз»



Инвестиционная стратегия:

Инвестирование в ценные бумаги нефтегазовой отрасли.

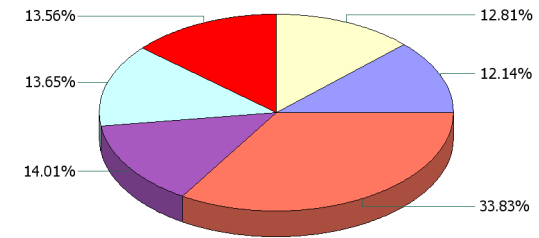
	Цена пая	СЧА	RTSog*
23.05.2008	1,206.38 р.	165,105,052 р.	7,679.82
Май	16.39% ↑	41.79% ↑	18.17% ↑
Два месяца	23.04% ↑	70.04% ↑	28.03% ↑
Три месяца	17.78% ↑	42.48% ↑	23.08% ↑
Шесть месяцев	20.53% ↑	56.38% ↑	16.84% ↑
Девять месяцев	32.31% ↑	118.76% ↑	27.44% ↑
С начала года	10.13% ↑	46.49% ↑	9.04% ↑
С даты формирования фонда	20.64% ↑	4,415.56% ↑	4.06% ↑

*RTSog - Индекс РТС - Нефть и Газ, в рублевом выражении

Инвестиционная цель:

Долгосрочное вложение средств в ценные бумаги недооцененных перспективных компаний нефтегазовой отрасли.

Данные по структуре портфеля: На дату: 19.05.2008



Ценные бумаги

- Новатэк ао
- Сбербанк а.п. 3 в.
- Сургутнефтегаз ап
- Газпром ао
- НК ЛУКОЙЛ ао
- Другое

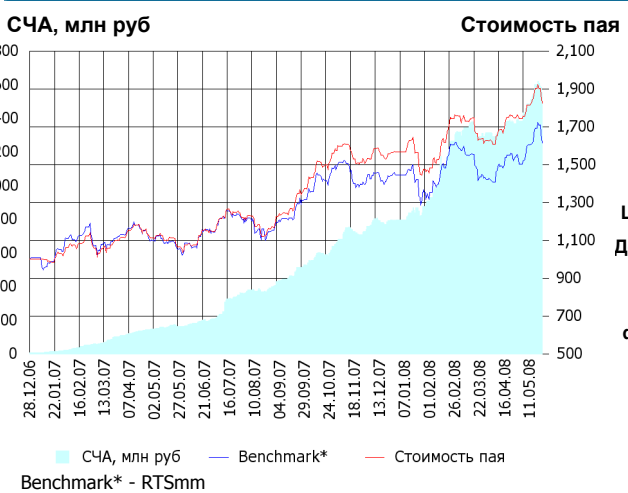
Доля	Тип вложения
53.83%	Акции обыкновенные
39.05%	Акции привилегированные
7.12%	Денежные средства



Тип вложения

- АО
- АП
- Ден. ср-ва

ОПИФА «Альфа-Капитал Металлургия»



Инвестиционная стратегия:

Инвестирование в ценные бумаги металлургической отрасли.

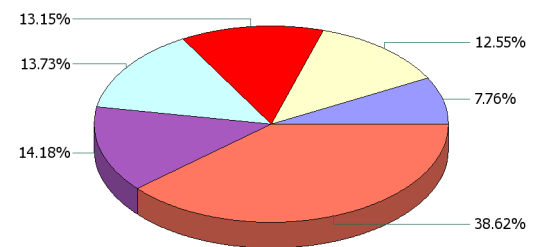
	Цена пая	СЧА	RTSmm*
23.05.2008	1,822.94 р.	1,548,896,561.73 р.	9,895.23
Май	4.65% ↑	12.00% ↑	7.52% ↑
Два месяца	13.12% ↑	19.76% ↑	13.22% ↑
Три месяца	3.30% ↑	19.02% ↑	0.08% ↑
Шесть месяцев	19.07% ↑	114.48% ↑	14.83% ↑
Девять месяцев	57.10% ↑	294.29% ↑	40.94% ↑
С начала года	16.29% ↑	94.45% ↑	11.92% ↑
С даты формирования фонда	82.29% ↑	28,331.60% ↑	61.54% ↑

*RTSmm - Индекс РТС - Металлы и добыча, в рублевом выражении

Инвестиционная цель:

Долгосрочное вложение средств в ценные бумаги недооцененных перспективных компаний металлургической отрасли.

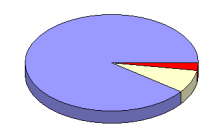
Данные по структуре портфеля: На дату: 19.05.2008



Ценные бумаги

- Сбербанк а.п. 3 в.
- НЛМК ао
- Северсталь доп. выпуск 1 ао
- Магнитогорск.мет.комб ао
- ГМК "Нор.Никель" ао
- Другое

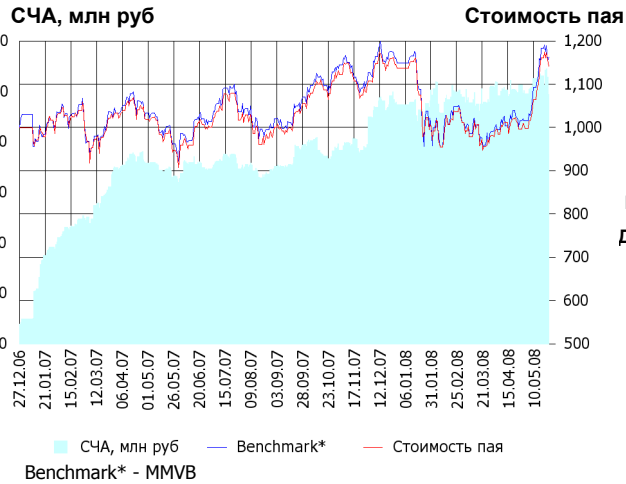
Доля	Тип вложения
89.73%	Акции обыкновенные
7.76%	Акции привилегированные
2.51%	Денежные средства



Тип вложения

- АО
- АП
- Ден. ср-ва

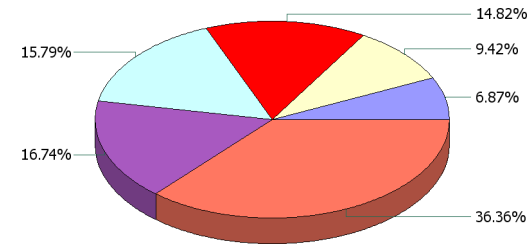
ОИПИФ «Альфа-Капитал Индекс ММВБ»



	Цена пая	СЧА	ММВБ*
23.05.2008	1,141.6 р.	98,812,255.04 р.	1,909.67
Май	14.42% ▲	- 0.36%	14.53% ▲
Два месяца	18.53% ▲	3.08%	19.82% ▲
Три месяца	9.16% ▲	-1.88%	10.64% ▲
Шесть месяцев	4.48% ▲	26.33%	5.11% ▲
Девять месяцев	16.95% ▲	46.86%	16.87% ▲
С начала года	0.40% ▲	4.25%	1.10% ▲
С даты формирования фонда	14.16% ▲	1,153.20%	16.24% ▲

*ММВБ - Индекс ММВБ

Данные по структуре портфеля: На дату: 19.05.2008

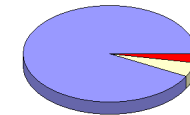


Ценные бумаги

- "НК "Роснефть" ао
- ГМК "Нор.Никель" ао
- АК Сберегательный банк РФ ао
- Газпром ао
- НК ЛУКОЙЛ ао
- Другое

Тип вложения

Доля	Тип вложения
92.27%	Акции обыкновенные
3.16%	Акции привилегированные
4.57%	Денежные средства



- АО
- Ден. ср-ва
- АП

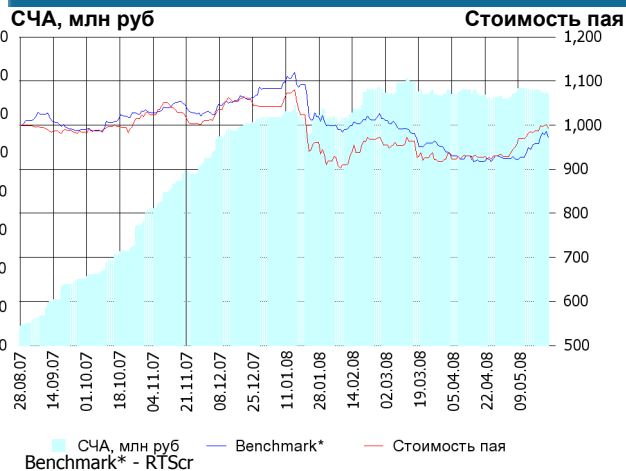
Инвестиционная стратегия:

Основными объектами инвестиций являются ценные бумаги, по которым рассчитывается индекс ММВБ, а также денежные средства, включая иностранную валюту, на счетах и во вкладах в кредитных организациях.

Инвестиционная цель:

Долгосрочное вложение средств в ценные бумаги формирующие индекс ММВБ.

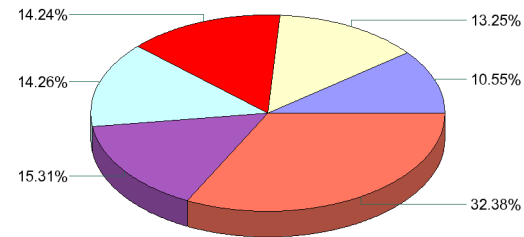
ОПИФА «Альфа-Капитал Потребительский сектор»



	Цена пая	СЧА	RTSr*
23.05.2008	992.66 р.	129,925,047.64 р.	8,153.22
Май	6.86% ▲	1.45%	5.29% ▲
Два месяца	7.80% ▲	-0.04%	0.97% ▲
С даты формирования фонда	-0.73% ▼	1,182.34%	- 2.70% ▼

*RTSr - Индекс РТС - Потребительские товары и розничная торговля, в рублевом выражении

Данные по структуре портфеля: На дату: 19.05.2008



Ценные бумаги

- Газпром ао
- Верофарма ао
- Мобильные ТелеСистемы ао
- ОАО Синергия
- Сбербанк а.п. 3 в.
- Другое

Тип вложения

Доля	Тип вложения
76.11%	Акции обыкновенные
22.06%	Акции привилегированные
1.83%	Денежные средства



- АО
- АП
- Ден. ср-ва

Инвестиционная стратегия:

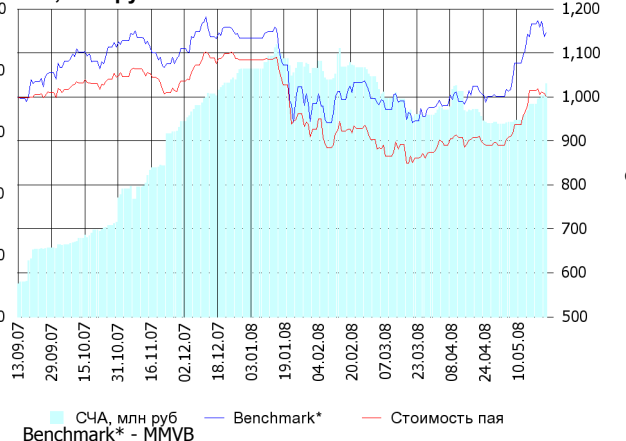
Долгосрочное инвестирование в акции компаний финансового рынка. Основными драйверами являются рост сбережений населения и потребность в розничных финансовых услугах, ведущие к активному развитию сектора.

Инвестиционная цель:

Получение дохода за счет долгосрочного вложения средств в ценные бумаги перспективных компаний потребительского сектора. Возможность инвестирования в бизнесы, находящиеся на ранней стадии развития обещает потенциально более высокий рост по сравнению с традиционными отраслями экономики.

ОПИФА «Альфа-Капитал Предприятия с государственным участием»

СЧА, млн руб Стоимость пая



Инвестиционная стратегия:

Инвестирование средств в акции компаний, часть акций которых закреплена в государственной собственности. Относительный вес акций, включенных в портфель, определяется потенциалом роста стоимости данных акций.

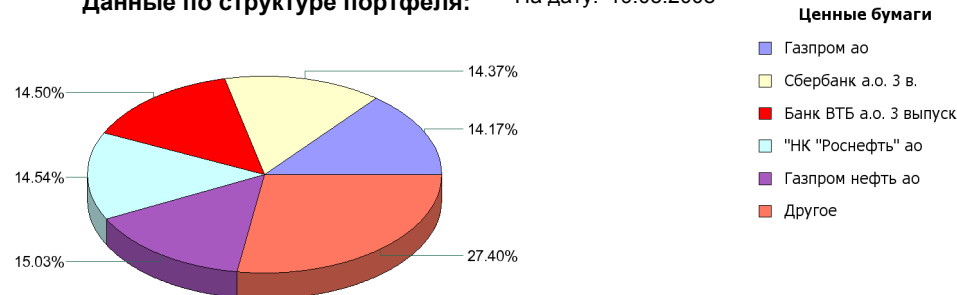
	Цена пая	СЧА	MMVB*
23.05.2008	1,001.6 р.	75,670,429.75 р.	1,909.67
Май	12.55% ▲	20.87% ▲	14.53% ▲
Два месяца	16.34% ▲	16.55% ▲	19.82% ▲
С даты формирования фонда	0.16% ▲	606.28% ▲	14.59% ▲

*MMVB - Индекс ММВБ

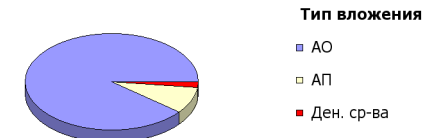
Инвестиционная цель:

Получение дохода за счет долгосрочного вложения средств в ценные бумаги перспективных компаний компаний с государственным участием.

Данные по структуре портфеля: На дату: 19.05.2008

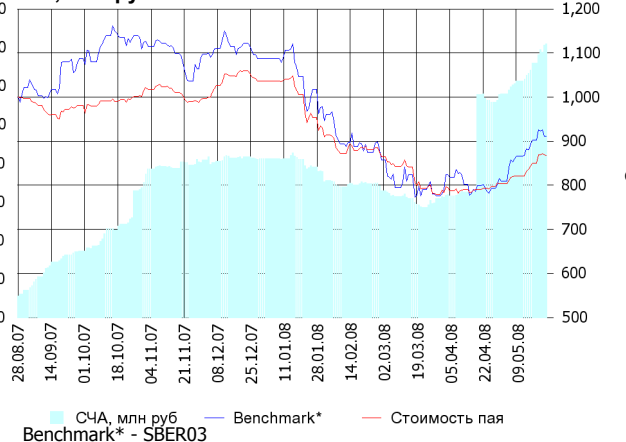


Доля	Тип вложения
89.20%	Акции обыкновенные
8.99%	Акции привилегированные
1.81%	Денежные средства



ОПИФА «Альфа-Капитал Финансы»

СЧА, млн руб Стоимость пая



Инвестиционная стратегия:

Получение дохода за счет долгосрочного вложения средств в ценные бумаги перспективных компаний финансового сектора.

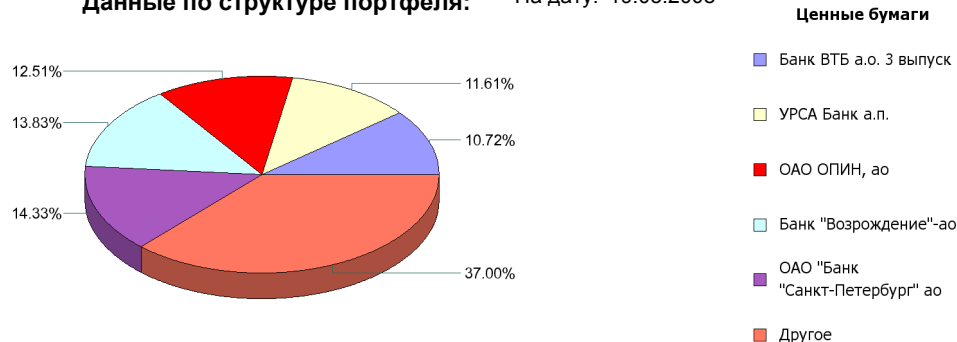
	Цена пая	СЧА	SBER03*
23.05.2008	867.88 р.	141,907,598.86 р.	86.11
Май	7.93% ▲	22.30% ▲	12.58% ▲
Два месяца	10.97% ▲	139.61% ▲	16.79% ▲
С даты формирования фонда	-13.21% ▼	1,180.35% ▲	- 8.87% ▼

*SBER03 - Сбербанк акции обыкновенные, 3-ий выпуск

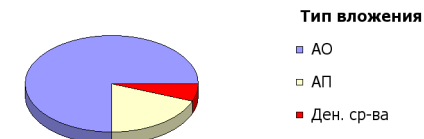
Инвестиционная цель:

Долгосрочное инвестирование в акции компаний финансового рынка. Основными драйверами являются рост сбережений населения и потребность в розничных финансовых услугах, ведущие к активному развитию сектора.

Данные по структуре портфеля: На дату: 19.05.2008



Доля	Тип вложения
75.07%	Акции обыкновенные
19.00%	Акции привилегированные
5.93%	Денежные средства



ООО «Управляющая компания «Альфа-Капитал». Лицензия на осуществление деятельности по управлению инвестиционными фондами, паевыми инвестиционными фондами и негосударственными пенсионными фондами № 21-000-1-00028 от 22 сентября 1998 года, выдана ФКЦБ России без ограничения срока действия. Правилами Д.У. паевых инвестиционных фондов под управлением ООО Управляющая компания «Альфа-Капитал» предусмотрены скидки к расчетной стоимости паев при их погашении. Обращаем Ваше внимание, что взимание скидок уменьшает доходность инвестиций в инвестиционные паи фондов

Стоимость инвестиционных паев может увеличиваться и уменьшаться, результаты инвестирования в прошлом не определяют доходы в будущем, государство не гарантирует доходность инвестиций в инвестиционные фонды. Прежде чем приобрести инвестиционный пай, следует внимательно ознакомиться с правилами доверительного управления фондом. Подробная информация о деятельности ООО «Управляющая компания «Альфа-Капитал» и ПИФов, находящихся под ее управлением, включая тексты правил доверительного управления, всех изменений и дополнений к ним, а также сведения о местах приема заявок на приобретение, погашение и обмен инвестиционных паев размещена на сайте ООО «Управляющая компания «Альфа-Капитал»: www.alfacapital.ru