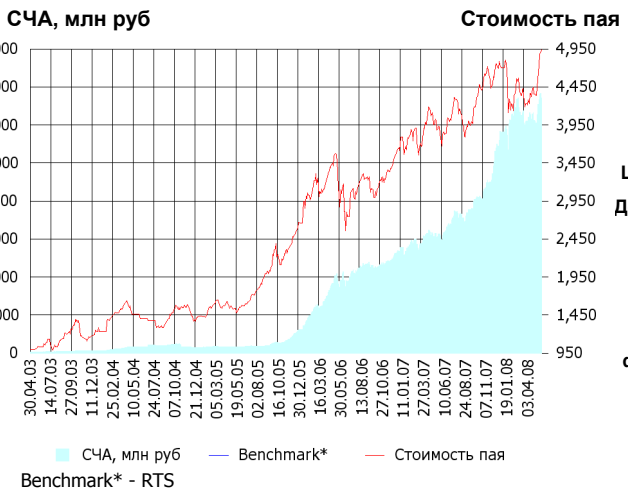


ОПИФА «Альфа-Капитал Акции»



	Цена пая	СЧА	RTS*
22.05.2008	4,898.31 р.	6,650,315,703.49 р.	
Май	12.93% ↑	9.85% ↑	- 100.00% ↓
Три месяца	8.23% ↑	0.20% ↑	- 100.00% ↓
Шесть месяцев	9.82% ↑	46.33% ↑	- 100.00% ↓
Девять месяцев	25.39% ↑	83.36% ↑	- 100.00% ↓
С начала года	4.23% ↑	14.35% ↑	- 100.00% ↓
За год	28.09% ↑	116.03% ↑	- 100.00% ↓
За три года	221.26% ↑	4,099.17% ↑	- 100.00% ↓
С даты формирования фонда	389.83% ↑	21,249.33% ↑	- 100.00% ↓

*RTS - Индекс РТС, в рублевом выражении

Инвестиционная цель:

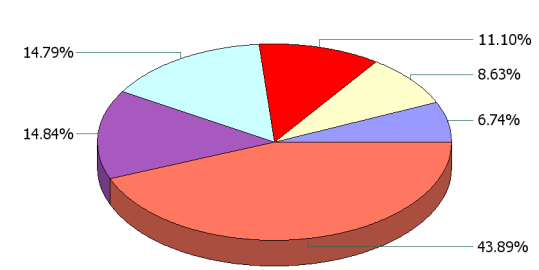
Получение максимальной прибыли, сопоставимой с динамикой роста рынка акций.

Инвестиционная стратегия:

Инвестирование преимущественно в ликвидные акции ведущих российских компаний, а также акции второго эшелона, имеющие значительный потенциал роста.

Данные по структуре портфеля:

На дату: 16.05.2008



Ценные бумаги

- Мобильные ТелеСистемы ао
- АК Сбергательный банк РФ ао
- ОАО ГКМ Норильский Никель
- Газпром ао
- НК ЛУКОЙЛ ао
- Другое

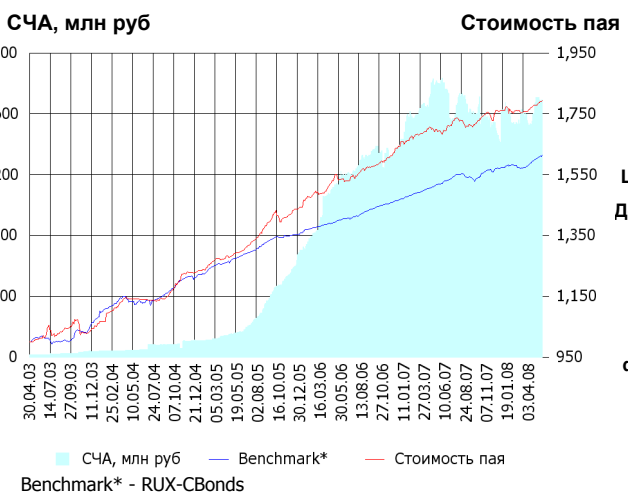
Доля Тип вложения

92.58%	Акции обыкновенные
7.19%	Акции привилегированные
0.24%	Денежные средства

Тип вложения

- АО
- АП
- Ден. ср-ва

ОПИФО «Альфа-Капитал Облигации Плюс»



	Цена пая	СЧА	RUX-CBonds*
22.05.2008	1,793.86 р.	1,744,455,273.03 р.	222.72
Май	0.82% ↑	2.17% ↑	0.67% ↑
Три месяца	1.91% ↑	13.94% ↑	2.54% ↑
Шесть месяцев	3.81% ↑	14.22% ↑	3.48% ↑
Девять месяцев	4.82% ↑	4.97% ↑	4.60% ↑
С начала года	1.78% ↑	7.34% ↑	2.54% ↑
За год	6.03% ↑	-4.13% ↓	6.16% ↑
За три года	38.56% ↑	964.58% ↑	26.15% ↑
С даты формирования фонда	79.39% ↑	11,118.36% ↑	61.32% ↑

*RUX-CBonds - Индекс RUX-CBonds

Инвестиционная цель:

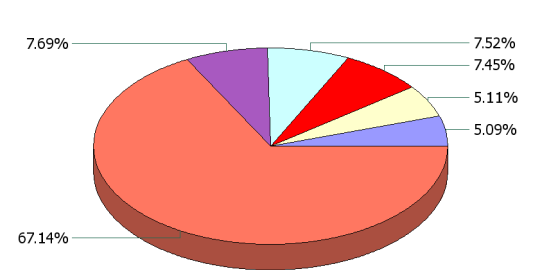
Получение стабильного дохода, превышающего доход по банковскому депозиту и сопоставимого с динамикой роста рынка облигаций.

Инвестиционная стратегия:

Инвестиции в государственные, муниципальные и корпоративные облигации. При благоприятной рыночной ситуации добавляются инвестиции в ликвидные акции российских компаний.

Данные по структуре портфеля:

На дату: 16.05.2008



Ценные бумаги

- Еврокоммерц о.к. 5 в.
- ОГК-5 обл. сер. 01
- ВТБ лизинг финанс о.к. 1 в.
- Связь-БанкАКБ ОАО обл. 01
- ИСО ГПБ-Ипотека (ОАО) обл. 1
- Другое

Доля Тип вложения

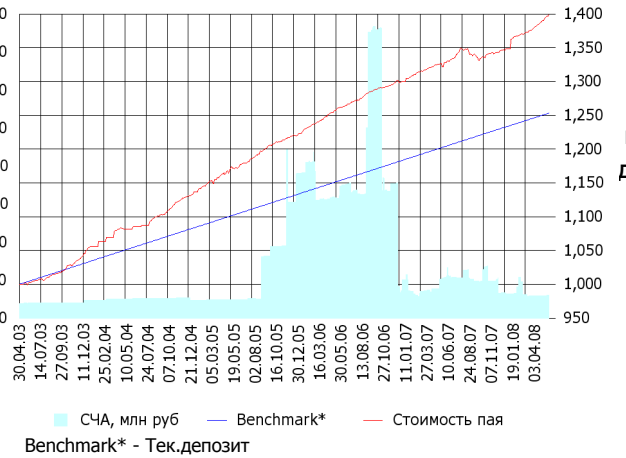
4.00%	Акции обыкновенные
0.00%	Акции привилегированные
2.55%	Денежные средства
93.45%	Облигации

Тип вложения

- Облигации
- АО
- Ден. ср-ва
- АП

ОПИФО «Альфа-Капитал Резерв»

СЧА, млн руб Стоимость пая



Инвестиционная стратегия:

Инвестиции в максимально надежные и ликвидные государственные, муниципальные и корпоративные облигации, а также денежные средства.

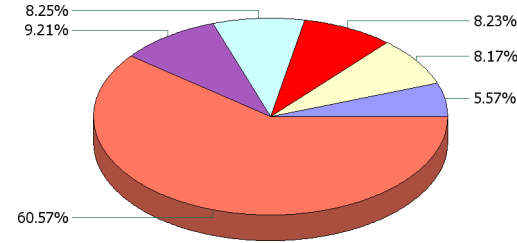
	Цена пая	СЧА	Тек.деPOSIT*
22.05.2008	1,399.13 р.	24,668,140.79 р.	1,253.29
Май	0.64% ▲	6.06% ▲	0.24% ▲
Три месяца	2.10% ▲	0.43% ▲	0.98% ▲
Шесть месяцев	4.19% ▲	-39.39% ▼	2.02% ▲
Девять месяцев	4.33% ▲	-39.40% ▼	3.08% ▲
С начала года	3.75% ▲	-2.32% ▼	1.59% ▲
За год	5.37% ▲	-41.92% ▼	4.16% ▲
За три года	19.35% ▲	27.63% ▲	13.60% ▲
С даты формирования фонда	39.91% ▲	58.64% ▲	25.33% ▲

*Тек.деPOSIT - Расчетный депозит - 5%


Инвестиционная цель:

Получение стабильного дохода, превышающего доход по депозиту до востребования, при минимизации рисков сокращения суммы инвестиций.

Данные по структуре портфеля: На дату: 16.05.2008



Доля	Тип вложения
7.00%	Денежные средства
93.00%	Облигации



Ценные бумаги

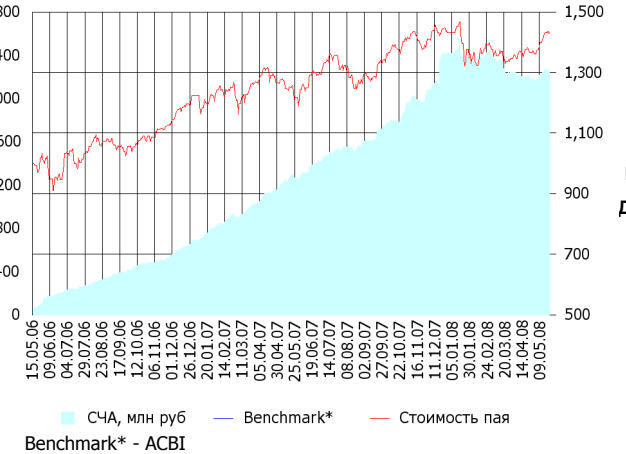
- СИТРОНИКС ОАО 01 обл.
- ВТБ лизинг финанс.о.к. 1 в.
- ХКФ Банк ООО 04 Обл.
- Россельхозбанк(ОАО) обл. 04
- КМБ-Банк2
- Другое

Тип вложения

- Облигации
- Ден. ср-ва

ОПИФ СИ «Альфа-Капитал Сбалансированный»

СЧА, млн руб Стоимость пая



Инвестиционная стратегия:

Инвестирование в акции-лидеры роста фондового рынка, в акции фундаментально недооцененных компаний и в инструменты с фиксированной доходностью.

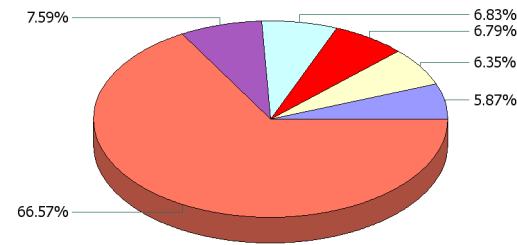
	Цена пая	СЧА	АСВІ*
22.05.2008	1,429.63 р.	2,248,614,318.27 р.	
Май	4.94% ▲	3.80% ▲	-100.00% ▼
Два месяца	6.98% ▲	0.77% ▲	-100.00% ▼
Три месяца	2.82% ▲	-7.22% ▼	-100.00% ▼
Шесть месяцев	3.75% ▲	14.19% ▲	-100.00% ▼
Девять месяцев	12.21% ▲	44.03% ▲	-100.00% ▼
С начала года	-0.14% ▼	-6.97% ▼	-100.00% ▼
С даты формирования фонда	42.96% ▲	-100.00% ▼	-100.00% ▼

*АСВІ - Внутренний сбалансированный индекс УК

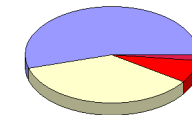
Инвестиционная цель:

Получение долгосрочного прироста стоимости при средней волатильности стоимости пая.

Данные по структуре портфеля: На дату: 16.05.2008



Доля	Тип вложения
36.13%	Акции обыкновенные
2.05%	Акции привилегированные
7.33%	Денежные средства
54.49%	Облигации



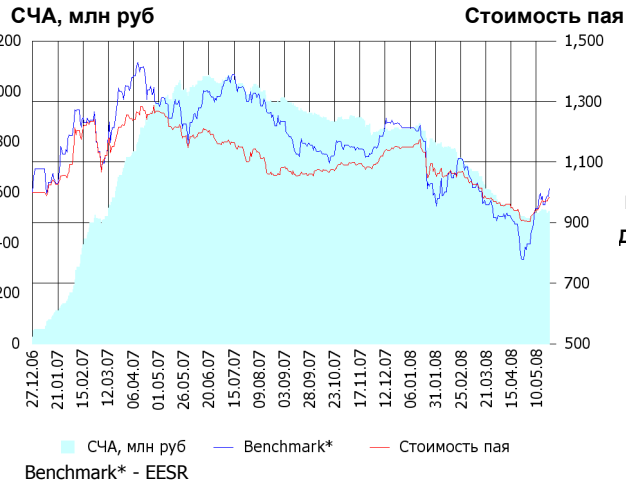
Ценные бумаги

- Связь-БанкАКБ ОАО обл. 01
- Газпром ао
- Мос.обл.4в
- ВТБ лизинг финанс.о.к. 1 в.
- Русфинанс банк(ООО) обл.03
- Другое

Тип вложения

- Облигации
- АО
- Ден. ср-ва
- АП

ОПИФА «Альфа-Капитал Электроэнергетика»



Инвестиционная стратегия:

Инвестирование в ценные бумаги электроэнергетической отрасли.

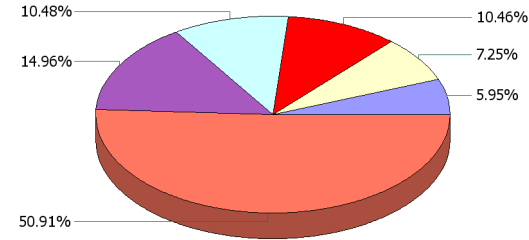
	Цена пая	СЧА	EESR*
22.05.2008	983 р.	524,676,882.19 р.	26.7
Май	8.71% ▲	5.67% ▲	21.98% ▲
Два месяца	0.31% ▲	-14.11% ▼	5.54% ▲
Три месяца	-7.95% ▼	-28.65% ▼	-9.11% ▼
Шесть месяцев	-9.23% ▼	-39.35% ▼	-9.59% ▼
Девять месяцев	-7.02% ▼	-45.12% ▼	-18.47% ▼
С начала года	-14.48% ▼	-38.27% ▼	-16.68% ▼
С даты формирования фонда	-1.70% ▼	1,885.03%	1.11% ▲

*EESR - PAO "ЕЭС России" акции обыкновенные

Инвестиционная цель:

Долгосрочное вложение средств в ценные бумаги недооцененных перспективных компаний электроэнергетической отрасли.

Данные по структуре портфеля: На дату: 16.05.2008



Ценные бумаги

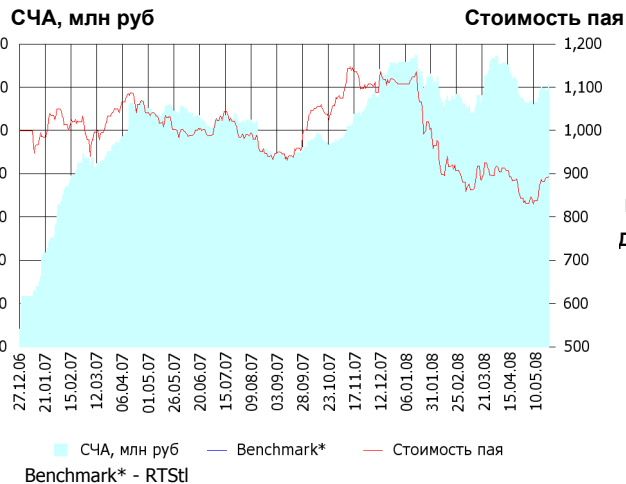
- Мостеллосеть а.о.
- ТГК-9 ао
- Газпром ао
- МОЭСК ао
- РАО "ЕЭС России" ао
- Другое

Доля	Тип вложения
95.97%	Акции обыкновенные
2.03%	Акции привилегированные
2.00%	Денежные средства

Тип вложения

- АО
- АП
- Ден. ср-ва

ОПИФА «Альфа-Капитал Телекоммуникации»



Инвестиционная стратегия:

Инвестирование в ценные бумаги телекоммуникационной отрасли.

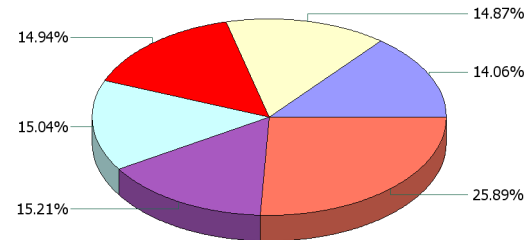
	Цена пая	СЧА	RTSIt*
22.05.2008	891.96 р.	121,163,192.25 р.	
Май	7.21% ▲	7.63% ▲	-100.00% ▼
Два месяца	-3.55% ▼	-3.46% ▼	-100.00% ▼
Три месяца	-1.74% ▼	3.84% ▲	-100.00% ▼
Шесть месяцев	-18.74% ▼	11.52% ▲	-100.00% ▼
Девять месяцев	-5.91% ▼	32.78% ▲	-100.00% ▼
С начала года	-19.51% ▼	-8.00% ▼	-100.00% ▼
С даты формирования фонда	-10.80% ▼	1,363.35%	-100.00% ▼

*RTSIt - Индекс РТС - Телекоммуникации, в рублевом выражении

Инвестиционная цель:

Долгосрочное вложение средств в ценные бумаги недооцененных перспективных компаний телекоммуникационной отрасли.

Данные по структуре портфеля: На дату: 16.05.2008



Ценные бумаги

- Мобильные ТелеСистемы ао
- ВолгаТелеком ао
- АФК "Система" ао
- Северо-Западный Телеком ао
- Дальнев.комп.электросвязь ао
- Другое

Доля	Тип вложения
97.98%	Акции обыкновенные
1.98%	Акции привилегированные
0.04%	Денежные средства

Тип вложения

- АО
- АП
- Ден. ср-ва

ОПИФА «Альфа-Капитал Нефтегаз»



	Цена пая	СЧА	RTSog*
22.05.2008	1,214.34 р.	155,988,838.22 р.	
Май	17.16% ▲	33.96% ▲	- 100.00% ▼
Два месяца	26.06% ▲	62.56% ▲	- 100.00% ▼
Три месяца	19.61% ▲	36.06% ▲	- 100.00% ▼
Шесть месяцев	22.79% ▲	50.58% ▲	- 100.00% ▼
Девять месяцев	32.14% ▲	105.29% ▲	- 100.00% ▼
С начала года	10.85% ▲	38.40% ▲	- 100.00% ▼
С даты формирования фонда	21.43% ▲	4,166.24% ▲	- 100.00% ▼

*RTSog - Индекс РТС - Нефть и Газ, в рублевом выражении

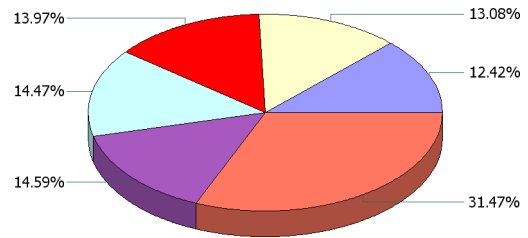
Инвестиционная стратегия:

▶ Инвестирование в ценные бумаги нефтегазовой отрасли.

Инвестиционная цель:

▶ Долгосрочное вложение средств в ценные бумаги недооцененных перспективных компаний нефтегазовой отрасли.

Данные по структуре портфеля: На дату: 16.05.2008

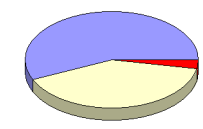


Ценные бумаги

- Новатэк ао
- Сбербанк а.п. 3 в.
- Сургутнефтегаз ап
- Газпром ао
- НК ЛУКОЙЛ ао
- Другое

Доля Тип вложения

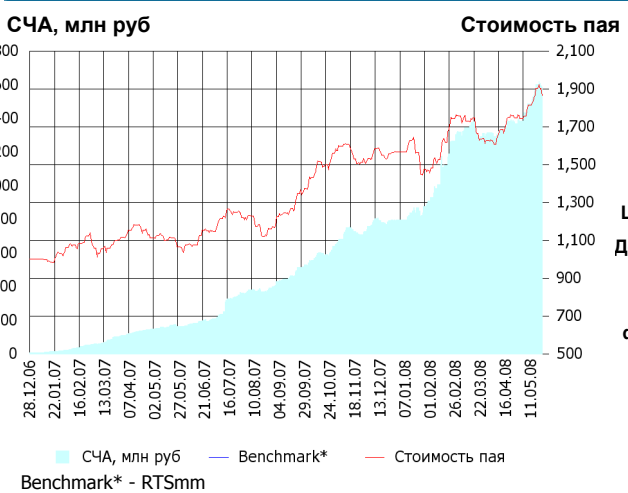
56.63%	Акции обыкновенные
40.38%	Акции привилегированные
2.99%	Денежные средства



Тип вложения

- АО
- АП
- Ден. ср-ва

ОПИФА «Альфа-Капитал Металлургия»



	Цена пая	СЧА	RTSmm*
22.05.2008	1,865.6 р.	1,586,890,274.6 р.	
Май	7.09% ▲	14.74% ▲	- 100.00% ▼
Два месяца	14.06% ▲	22.80% ▲	- 100.00% ▼
Три месяца	6.95% ▲	25.58% ▲	- 100.00% ▼
Шесть месяцев	23.28% ▲	124.57% ▲	- 100.00% ▼
Девять месяцев	60.56% ▲	314.92% ▲	- 100.00% ▼
С начала года	19.01% ▲	99.22% ▲	- 100.00% ▼
С даты формирования фонда	86.56% ▲	29,029.01% ▲	- 100.00% ▼

*RTSmm - Индекс РТС - Металлы и добыча, в рублевом выражении

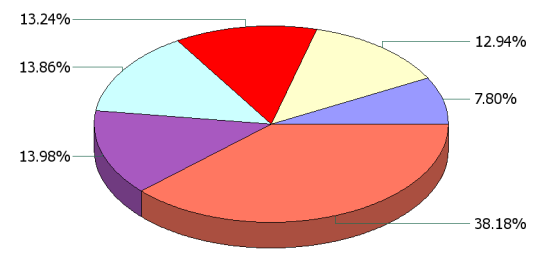
Инвестиционная стратегия:

▶ Инвестирование в ценные бумаги металлургической отрасли.

Инвестиционная цель:

▶ Долгосрочное вложение средств в ценные бумаги недооцененных перспективных компаний металлургической отрасли.

Данные по структуре портфеля: На дату: 16.05.2008

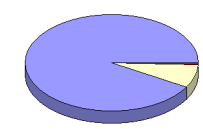


Ценные бумаги

- Сбербанк а.п. 3 в.
- НЛМК ао
- Северсталь доп. выпуск 1 ао
- ГМК "Нор.Никель" ао
- Магнитогорск.мет.комб ао
- Другое

Доля Тип вложения

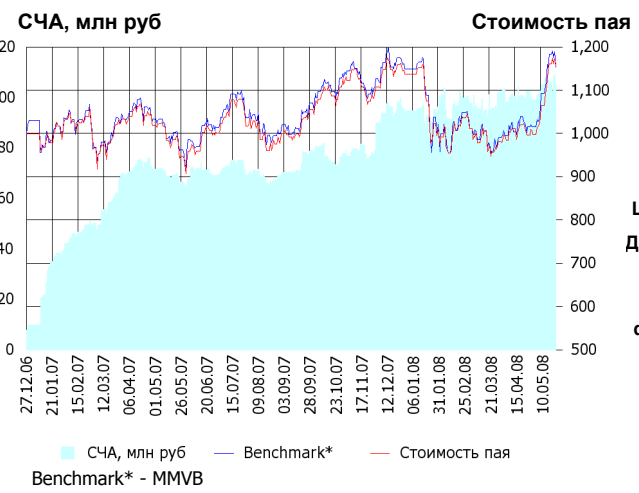
91.62%	Акции обыкновенные
7.80%	Акции привилегированные
0.59%	Денежные средства



Тип вложения

- АО
- АП
- Ден. ср-ва

ОИПИФ «Альфа-Капитал Индекс ММВБ»



	Цена пая	СЧА	ММВБ*
22.05.2008	1,156.67 р.	105,678,288.88 р.	1,894.85
Май	15.93% ▲	6.57% ▲	13.64% ▲
Два месяца	21.04% ▲	10.30% ▲	20.20% ▲
Три месяца	11.65% ▲	5.93% ▲	10.09% ▲
Шесть месяцев	7.63% ▲	37.88% ▲	5.68% ▲
Девять месяцев	17.45% ▲	55.68% ▲	15.96% ▲
С начала года	1.72% ▲	11.49% ▲	0.32% ▲
С даты формирования фонда	15.67% ▲	1,240.28% ▲	15.33% ▲

*ММВБ - Индекс ММВБ

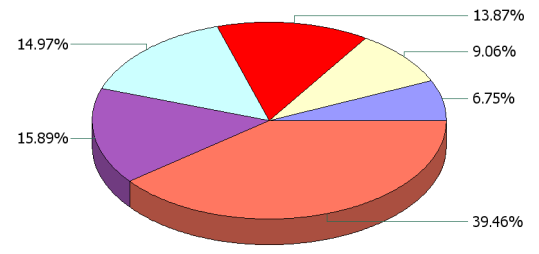
Инвестиционная стратегия:

Основными объектами инвестиций являются ценные бумаги, по которым рассчитывается индекс ММВБ, а также денежные средства, включая иностранную валюту, на счетах и во вкладах в кредитных организациях.

Инвестиционная цель:

Долгосрочное вложение средств в ценные бумаги формирующие индекс ММВБ.

Данные по структуре портфеля: На дату: 16.05.2008



Ценные бумаги

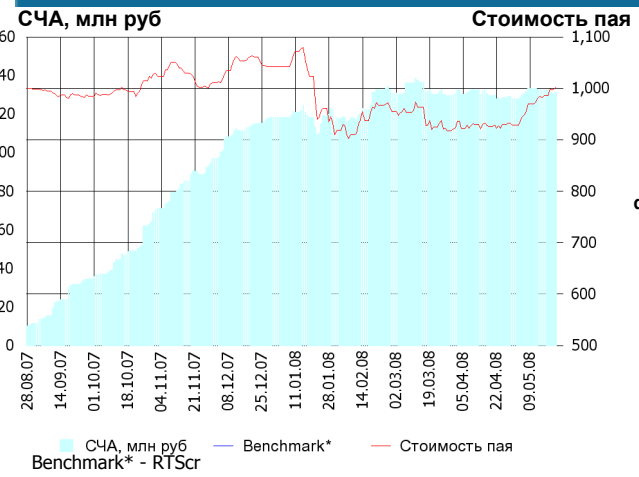
- "НК "Роснефть" ао
- ГКМ "Нор.Никель" ао
- АК Сбербанк РФ ао
- Газпром ао
- НК ЛУКОЙЛ ао
- Другое

Доля	Тип вложения
95.66%	Акции обыкновенные
3.29%	Акции привилегированные
1.04%	Денежные средства

Тип вложения

- АО
- АП
- Ден. ср-ва

ОПИФА «Альфа-Капитал Потребительский сектор»



	Цена пая	СЧА	RTScr*
22.05.2008	1,001.96 р.	131,328,554.77 р.	
Май	7.86% ▲	2.54% ▲	- 100.00% ▼
Два месяца	8.28% ▲	0.91% ▲	- 100.00% ▼
С даты формирования фонда	0.20% ▲	1,196.19% ▲	- 100.00% ▼

*RTScr - Индекс РТС - Потребительские товары и розничная торговля, в рублевом выражении

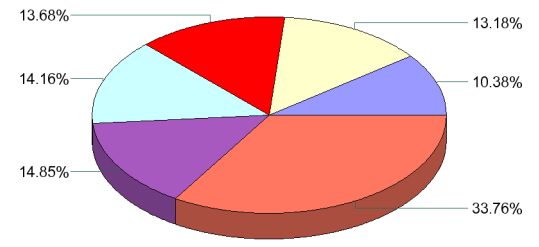
Инвестиционная стратегия:

Долгосрочное инвестирование в акции компаний финансового рынка. Основными драйверами являются рост сбережений населения и потребность в розничных финансовых услугах, ведущие к активному развитию сектора.

Инвестиционная цель:

Получение дохода за счет долгосрочного вложения средств в ценные бумаги перспективных компаний потребительского сектора. Возможность инвестирования в бизнесы, находящиеся на ранней стадии развития обещает потенциально более высокий рост по сравнению с традиционными отраслями экономики.

Данные по структуре портфеля: На дату: 16.05.2008



Ценные бумаги

- Северсталь-авто а.о.
- Верофарма ао
- Мобильные ТелеСистемы ао
- ОАО Синергия
- Сбербанк а.п. 3 в.
- Другое

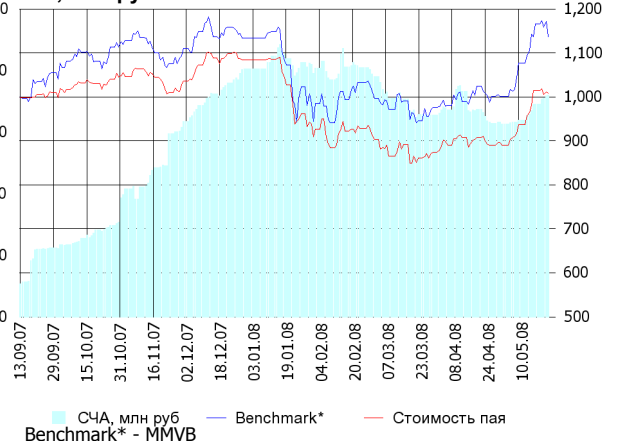
Доля	Тип вложения
77.67%	Акции обыкновенные
22.27%	Акции привилегированные
0.06%	Денежные средства

Тип вложения

- АО
- АП
- Ден. ср-ва

ОПИФА «Альфа-Капитал Предприятия с государственным участием»

СЧА, млн руб Стоимость пая



Инвестиционная стратегия:

Инвестирование средств в акции компаний, часть акций которых закреплена в государственной собственности. Относительный вес акций, включенных в портфель, определяется потенциалом роста стоимости данных акций.

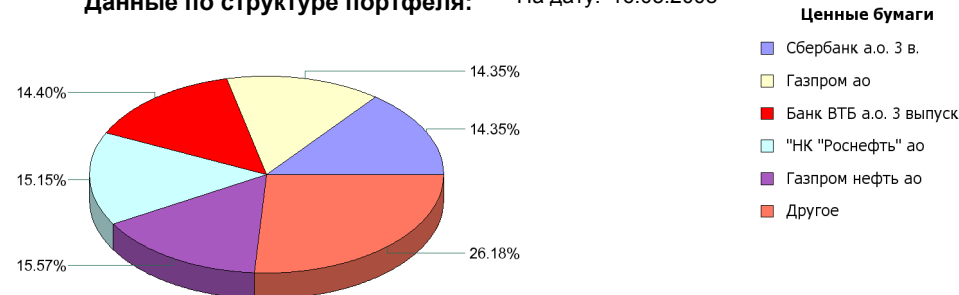
	Цена пая	СЧА	MMVB*
22.05.2008	1,008.24 р.	72,055,691.44 р.	1,894.85
Май	13.30% ▲	15.10% ▲	13.64% ▲
Два месяца	17.12% ▲	9.67% ▲	20.20% ▲
С даты формирования фонда	0.82% ▲	572.54% ▲	13.70% ▲

*MMVB - Индекс ММВБ

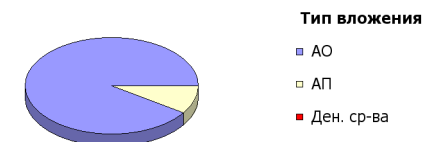
Инвестиционная цель:

Получение дохода за счет долгосрочного вложения средств в ценные бумаги перспективных компаний компаний с государственным участием.

Данные по структуре портфеля: На дату: 16.05.2008

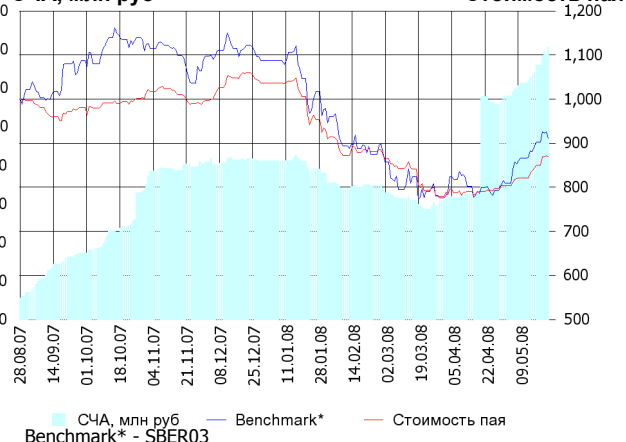


Доля	Тип вложения
90.67%	Акции обыкновенные
9.28%	Акции привилегированные
0.05%	Денежные средства



ОПИФА «Альфа-Капитал Финансы»

СЧА, млн руб Стоимость пая



Инвестиционная стратегия:

Получение дохода за счет долгосрочного вложения средств в ценные бумаги перспективных компаний финансового сектора.

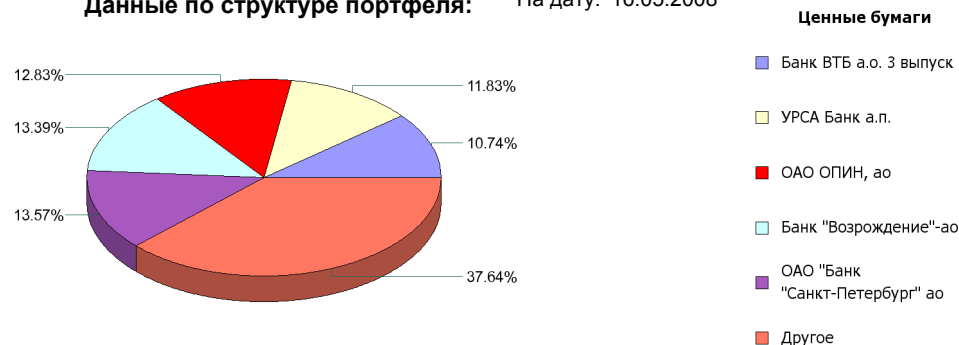
	Цена пая	СЧА	SBER03*
22.05.2008	869.73 р.	141,345,641.71 р.	86.17
Май	8.16% ▲	21.82% ▲	12.66% ▲
Два месяца	9.61% ▲	147.83% ▲	15.32% ▲
С даты формирования фонда	-13.03% ▼	1,175.28% ▲	- 8.81% ▼

*SBER03 - Сбербанк акции обыкновенные, 3-ий выпуск

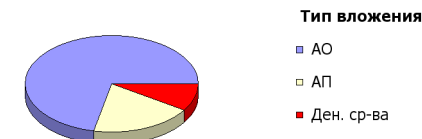
Инвестиционная цель:

Долгосрочное инвестирование в акции компаний финансового рынка. Основными драйверами являются рост сбережений населения и потребность в розничных финансовых услугах, ведущие к активному развитию сектора.

Данные по структуре портфеля: На дату: 16.05.2008



Доля	Тип вложения
71.58%	Акции обыкновенные
19.28%	Акции привилегированные
9.14%	Денежные средства



ООО «Управляющая компания «Альфа-Капитал». Лицензия на осуществление деятельности по управлению инвестиционными фондами, паевыми инвестиционными фондами и негосударственными пенсионными фондами № 21-000-1-00028 от 22 сентября 1998 года, выдана ФКЦБ России без ограничения срока действия. Правилами Д.У. паевых инвестиционных фондов под управлением ООО Управляющая компания «Альфа-Капитал» предусмотрены скидки к расчетной стоимости паев при их погашении. Обращаем Ваше внимание, что взимание скидок уменьшает доходность инвестиций в инвестиционные паи фондов

Стоимость инвестиционных паев может увеличиваться и уменьшаться, результаты инвестирования в прошлом не определяют доходы в будущем, государство не гарантирует доходность инвестиций в инвестиционные фонды. Прежде чем приобрести инвестиционный пай, следует внимательно ознакомиться с правилами доверительного управления фондом. Подробная информация о деятельности ООО «Управляющая компания «Альфа-Капитал» и ПИФов, находящихся под ее управлением, включая тексты правил доверительного управления, всех изменений и дополнений к ним, а также сведения о местах приема заявок на приобретение, погашение и обмен инвестиционных паев размещена на сайте ООО «Управляющая компания «Альфа-Капитал»: www.alfacapital.ru