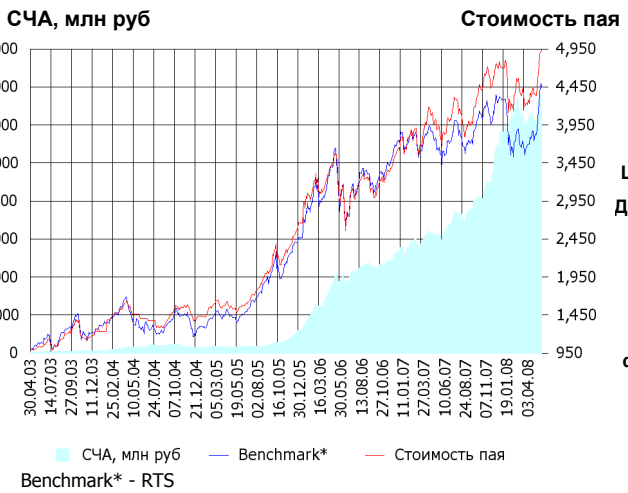


ОПИФА «Альфа-Капитал Акции»



	Цена пая	СЧА	RTS*
21.05.2008	4,939.72 р.	6,716,883,632.17 р.	58,601.11
Май	13.88% ↑	10.95% ↑	16.76% ↑
Три месяца	9.15% ↑	1.20% ↑	14.87% ↑
Шесть месяцев	11.45% ↑	49.08% ↑	12.72% ↑
Девять месяцев	28.16% ↑	89.13% ↑	22.32% ↑
С начала года	5.11% ↑	15.49% ↑	4.23% ↑
За год	26.03% ↑	113.25% ↑	21.88% ↑
За три года	224.67% ↑	4,109.74% ↑	224.05% ↑
С даты формирования фонда	393.97% ↑	21,463.03% ↑	346.12% ↑

*RTS - Индекс РТС, в рублевом выражении

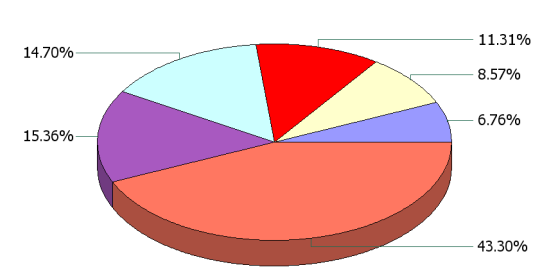
Инвестиционная цель:

Получение максимальной прибыли, сопоставимой с динамикой роста рынка акций.

Инвестиционная стратегия:

Инвестирование преимущественно в ликвидные акции ведущих российских компаний, а также акции второго эшелона, имеющие значительный потенциал роста.

Данные по структуре портфеля: На дату: 15.05.2008



Ценные бумаги

- Мобильные ТелеСистемы ао
- АК Сберегательный банк РФ ао
- ОАО ГКМ Норильский Никель
- Газпром ао
- НК ЛУКОЙЛ ао
- Другое

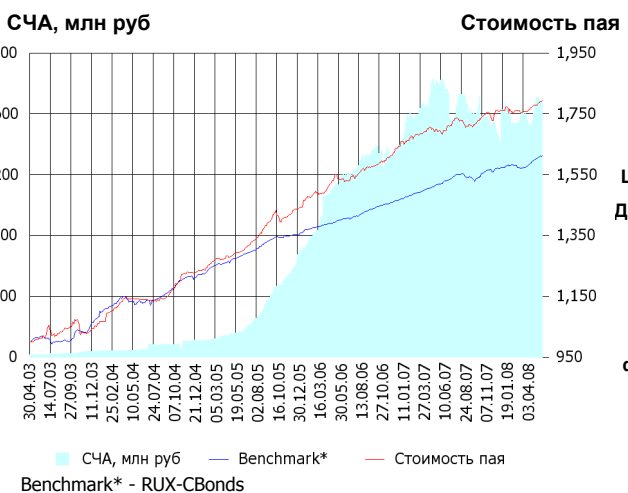
Доля Тип вложения

92.41%	Акции обыкновенные
7.16%	Акции привилегированные
0.43%	Денежные средства

Тип вложения

- АО
- АП
- Ден. ср-ва

ОПИФО «Альфа-Капитал Облигации Плюс»



	Цена пая	СЧА	RUX-CBonds*
21.05.2008	1,793.29 р.	1,691,108,057.19 р.	222.66
Май	0.79% ↑	- 0.95% ↓	0.64% ↑
Три месяца	1.88% ↑	10.46% ↑	2.51% ↑
Шесть месяцев	3.59% ↑	9.75% ↑	3.34% ↑
Девять месяцев	5.09% ↑	3.14% ↑	4.63% ↑
С начала года	1.74% ↑	4.06% ↑	2.51% ↑
За год	5.68% ↑	-7.60% ↓	5.98% ↑
За три года	38.59% ↑	938.06% ↑	26.14% ↑
С даты формирования фонда	79.33% ↑	10,775.29% ↑	61.27% ↑

*RUX-CBonds - Индекс RUX-CBonds

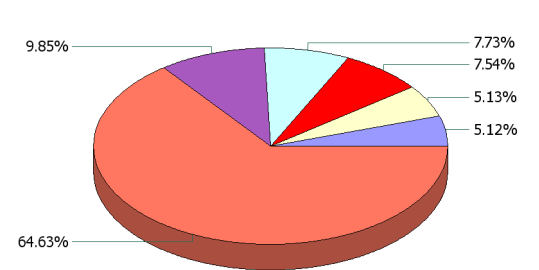
Инвестиционная цель:

Получение стабильного дохода, превышающего доход по банковскому депозиту и сопоставимого с динамикой роста рынка облигаций.

Инвестиционная стратегия:

Инвестиции в государственные, муниципальные и корпоративные облигации. При благоприятной рыночной ситуации добавляются инвестиции в ликвидные акции российских компаний.

Данные по структуре портфеля: На дату: 15.05.2008



Ценные бумаги

- Еврокоммерц о.к. 5 в.
- ОГК-5 обл. сер. 01
- Связь-БанкАКБ ОАО обл. 01
- ИСО ГПБ-Ипотека (ОАО) обл. 1
- ВТБ лизинг финан о.к. 1 в.
- Другое

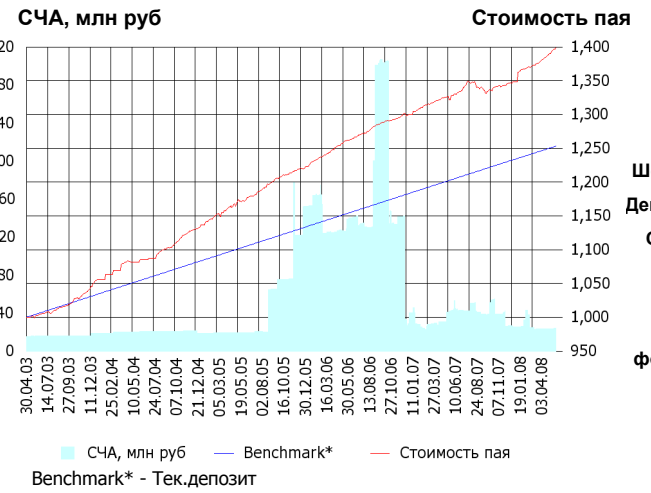
Доля Тип вложения

3.81%	Акции обыкновенные
0.00%	Акции привилегированные
2.68%	Денежные средства
93.52%	Облигации

Тип вложения

- Облигации
- АО
- Ден. ср-ва
- АП

ОПИФО «Альфа-Капитал Резерв»



Инвестиционная стратегия:
 Инвестиции в максимально надежные и ликвидные государственные, муниципальные и корпоративные облигации, а также денежные средства.

	Цена пая	СЧА	Тек.деPOSIT*
21.05.2008	1,398.74 р.	24,261,280.18 р.	1,253.15
Май	0.61% ▲	4.31%	0.23% ▲
Три месяца	2.07% ▲	-1.23% ▼	0.98% ▲
Шесть месяцев	4.18% ▲	-39.55% ▼	2.02% ▲
Девять месяцев	4.44% ▲	-40.32% ▼	3.08% ▲
С начала года	3.72% ▲	-3.93% ▼	1.58% ▲
За год	5.72% ▲	-42.67% ▼	4.16% ▲
За три года	19.37% ▲	25.59%	13.60% ▲
С даты формирования фонда	39.87% ▲	56.02%	25.32% ▲

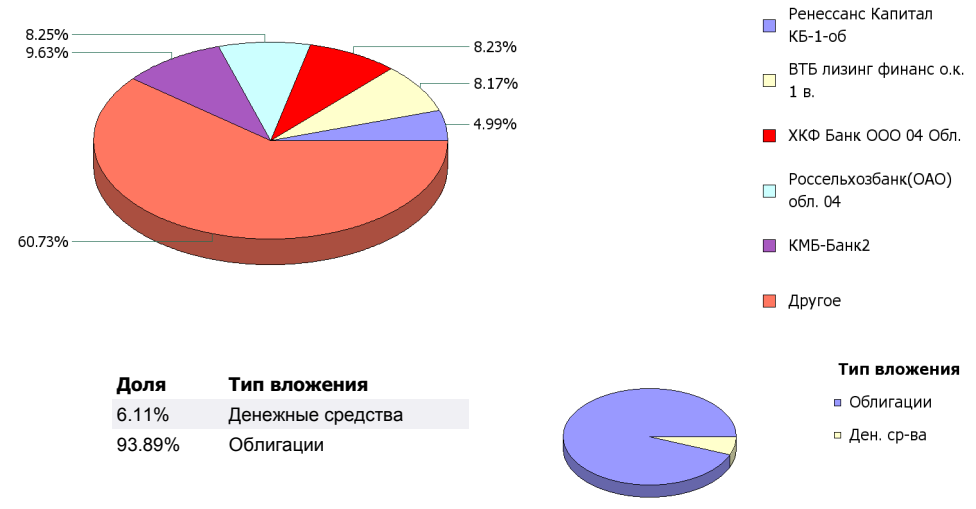
*Тек.деPOSIT - Расчетный деPOSIT - 5%

Инвестиционная цель:

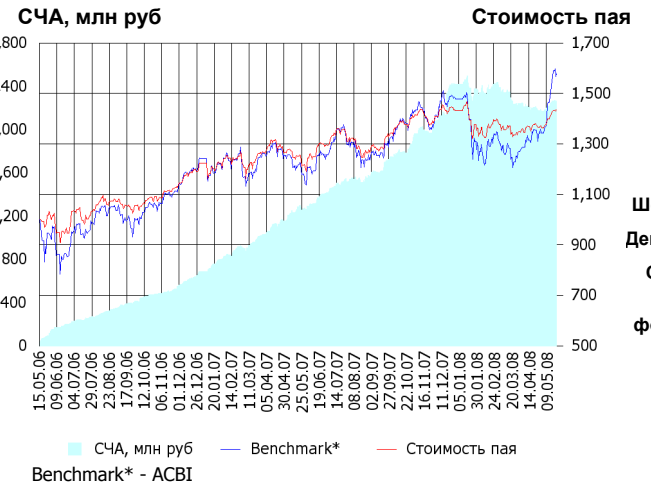
Получение стабильного дохода, превышающего доход по деPOSITу до востребования, при минимизации рисков сокращения суммы инвестиций.

Данные по структуре портфеля:

На дату: 15.05.2008



ОПИФ СИ «Альфа-Капитал Сбалансированный»



Инвестиционная стратегия:
 Инвестирование в акции-лидеры роста фондового рынка, в акции фундаментально недооцененных компаний и в инструменты с фиксированной доходностью.

	Цена пая	СЧА	АСВІ*
21.05.2008	1,434.75 р.	2,263,961,950.92 р.	3,131,479.23
Май	5.31% ▲	4.50%	17.50% ▲
Два месяца	7.37% ▲	1.46%	28.54% ▲
Три месяца	3.19% ▲	-6.59% ▼	17.76% ▲
Шесть месяцев	4.42% ▲	15.38% ▲	16.49% ▲
Девять месяцев	13.81% ▲	46.88% ▲	27.99% ▲
С начала года	0.22% ▲	-6.33% ▼	6.85% ▲
С даты формирования фонда	43.47% ▲	-100.00% ▼	57.82% ▲

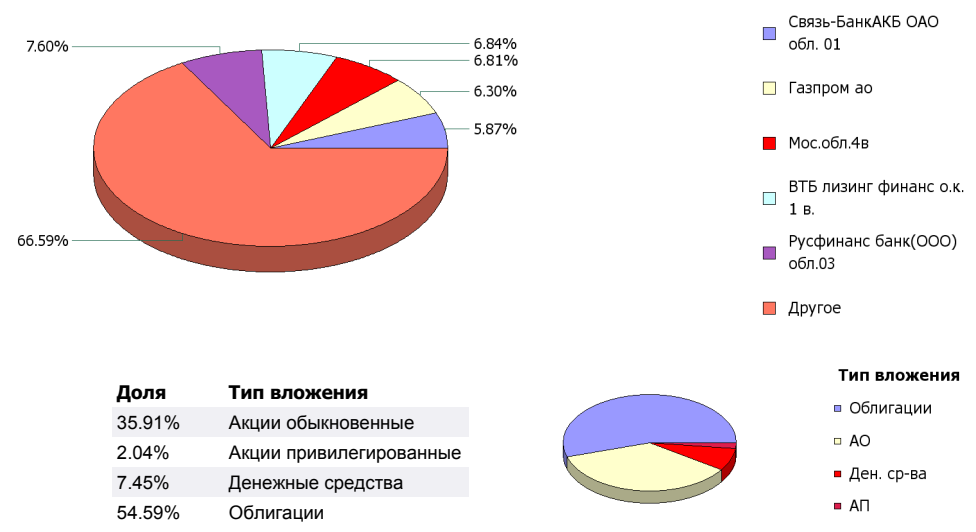
*АСВІ - Внутренний сбалансированный индекс УК

Инвестиционная цель:

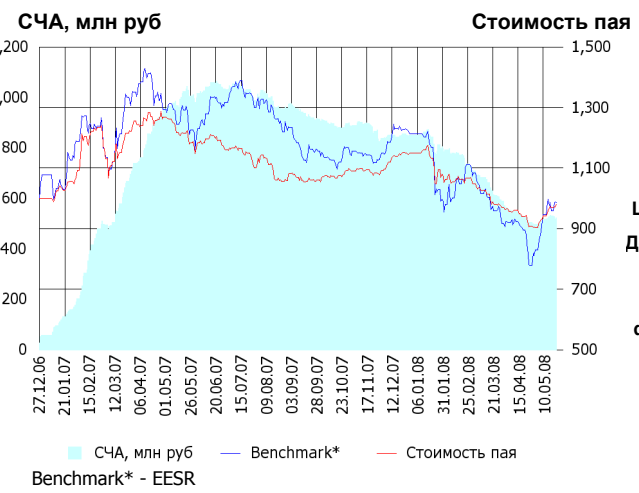
Получение долгосрочного прироста стоимости при средней волатильности стоимости пая.

Данные по структуре портфеля:

На дату: 15.05.2008



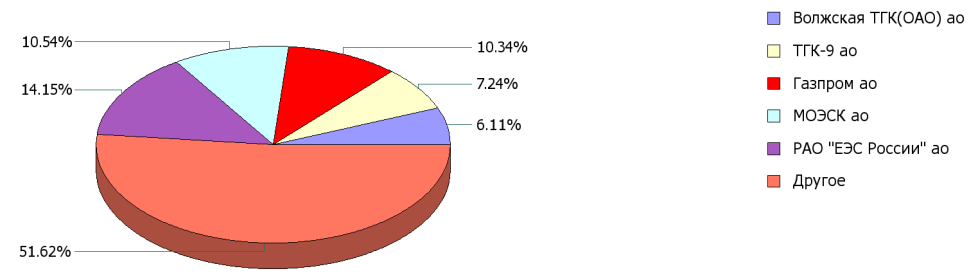
ОПИФА «Альфа-Капитал Электроэнергетика»



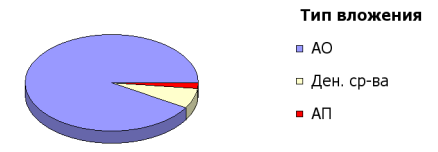
	Цена пая	СЧА	EESR*
21.05.2008	980.7 р.	521,642,865.04 р.	26.06
Май	8.46% ▲	5.05% ▲	19.07% ▲
Два месяца	0.07% ▲	-14.61% ▼	3.02% ▲
Три месяца	-8.17% ▼	-29.07% ▼	-11.28% ▼
Шесть месяцев	-8.76% ▼	-39.23% ▼	-11.61% ▼
Девять месяцев	-7.48% ▼	-45.59% ▼	-21.42% ▼
С начала года	-14.68% ▼	-38.63% ▼	-18.67% ▼
С даты формирования фонда	-1.93% ▼	1,873.55%	-1.30% ▼

*EESR - PAO "ЕЭС России" акции обыкновенные

Данные по структуре портфеля: На дату: 15.05.2008



Доля	Тип вложения
91.43%	Акции обыкновенные
2.03%	Акции привилегированные
6.55%	Денежные средства



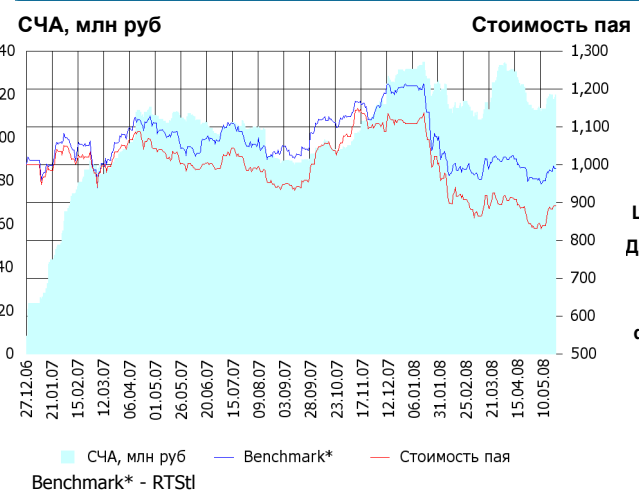
Инвестиционная цель:

▶ Долгосрочное вложение средств в ценные бумаги недооцененных перспективных компаний электроэнергетической отрасли.

Инвестиционная стратегия:

▶ Инвестирование в ценные бумаги электроэнергетической отрасли.

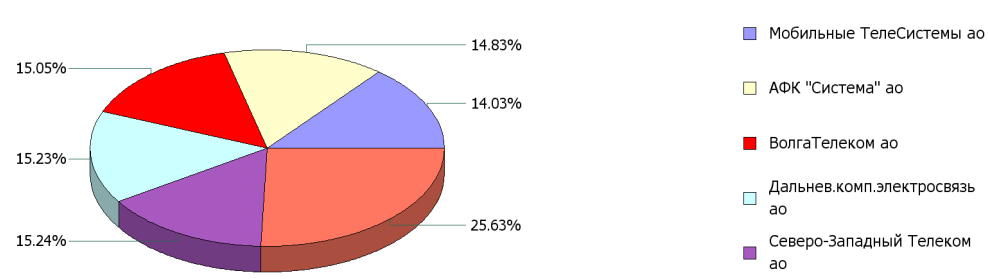
ОПИФА «Альфа-Капитал Телекоммуникации»



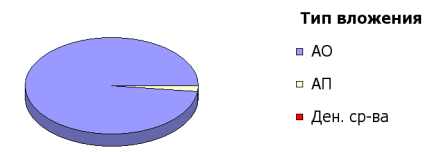
	Цена пая	СЧА	RTSt*
21.05.2008	891.47 р.	119,793,200.83 р.	6,525.22
Май	7.15% ▲	6.41% ▲	2.95% ▲
Два месяца	-3.60% ▼	-4.55% ▼	-2.99% ▼
Три месяца	-1.79% ▼	2.66% ▲	-0.01% ▼
Шесть месяцев	-18.58% ▼	12.26% ▲	-11.43% ▼
Девять месяцев	-5.91% ▼	30.44% ▲	-4.00% ▼
С начала года	-19.55% ▼	-9.04% ▼	-18.04% ▼
С даты формирования фонда	-10.85% ▼	1,346.80%	-1.02% ▼

*RTSt - Индекс РТС - Телекоммуникации, в рублевом выражении

Данные по структуре портфеля: На дату: 15.05.2008



Доля	Тип вложения
97.99%	Акции обыкновенные
2.00%	Акции привилегированные
0.01%	Денежные средства



Инвестиционная цель:

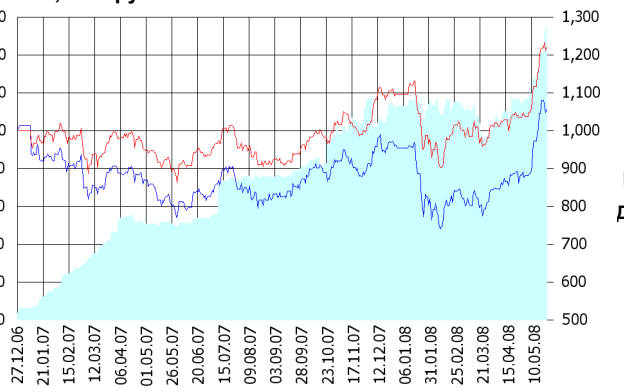
▶ Долгосрочное вложение средств в ценные бумаги недооцененных перспективных компаний телекоммуникационной отрасли.

Инвестиционная стратегия:

▶ Инвестирование в ценные бумаги телекоммуникационной отрасли.

ОПИФА «Альфа-Капитал Нефтегаз»

СЧА, млн руб Стоимость пая



СЧА, млн руб Benchmark* - RTSog

Инвестиционная стратегия:

Инвестирование в ценные бумаги нефтегазовой отрасли.

Цена пая СЧА RTSog*

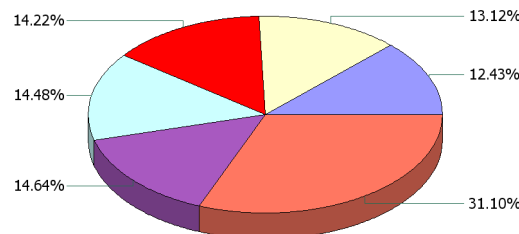
	Цена пая	СЧА	RTSog*
21.05.2008	1,219.5 р.	154,725,289.89 р.	7,791.37
Май	17.66% ↑	32.87% ↑	19.89% ↑
Два месяца	26.60% ↑	61.24% ↑	33.32% ↑
Три месяца	20.11% ↑	34.95% ↑	25.42% ↑
Шесть месяцев	23.76% ↑	51.54% ↑	20.09% ↑
Девять месяцев	33.56% ↑	105.10% ↑	29.13% ↑
С начала года	11.32% ↑	37.28% ↑	10.62% ↑
С даты формирования фонда	21.95% ↑	4,131.68% ↑	5.57% ↑

*RTSog - Индекс РТС - Нефть и Газ, в рублевом выражении

Инвестиционная цель:

Долгосрочное вложение средств в ценные бумаги недооцененных перспективных компаний нефтегазовой отрасли.

Данные по структуре портфеля: На дату: 15.05.2008



Ценные бумаги

- Новатэк ао
- Сбербанк а.п. 3 в.
- Сургутнефтегаз ап
- Газпром ао
- НК ЛУКОЙЛ ао
- Другое

Доля Тип вложения

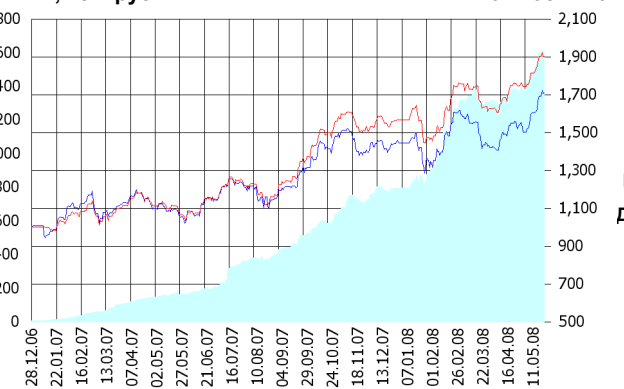
56.80%	Акции обыкновенные
40.82%	Акции привилегированные
2.39%	Денежные средства

Тип вложения

- АО
- АП
- Ден. ср-ва

ОПИФА «Альфа-Капитал Металлургия»

СЧА, млн руб Стоимость пая



СЧА, млн руб Benchmark* - RTSmm

Инвестиционная стратегия:

Инвестирование в ценные бумаги металлургической отрасли.

Цена пая СЧА RTSmm*

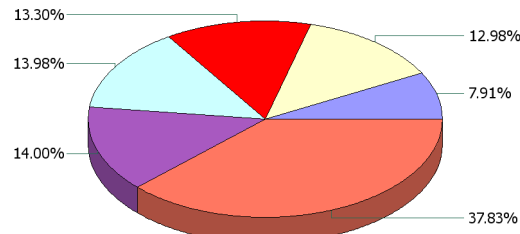
	Цена пая	СЧА	RTSmm*
21.05.2008	1,900.64 р.	1,594,323,247.5 р.	10,460.2
Май	9.11% ↑	15.28% ↑	13.66% ↑
Два месяца	16.20% ↑	23.37% ↑	18.97% ↑
Три месяца	8.96% ↑	26.16% ↑	6.25% ↑
Шесть месяцев	26.52% ↑	125.24% ↑	23.81% ↑
Девять месяцев	65.86% ↑	323.70% ↑	51.91% ↑
С начала года	21.25% ↑	100.15% ↑	18.31% ↑
С даты формирования фонда	90.06% ↑	29,165.45% ↑	70.76% ↑

*RTSmm - Индекс РТС - Металлы и добыча, в рублевом выражении

Инвестиционная цель:

Долгосрочное вложение средств в ценные бумаги недооцененных перспективных компаний металлургической отрасли.

Данные по структуре портфеля: На дату: 15.05.2008



Ценные бумаги

- Сбербанк а.п. 3 в.
- НЛМК ао
- Северсталь доп. выпуск 1 ао
- ГМК "Нор.Никель" ао
- Магнитогорск.мет.комб ао
- Другое

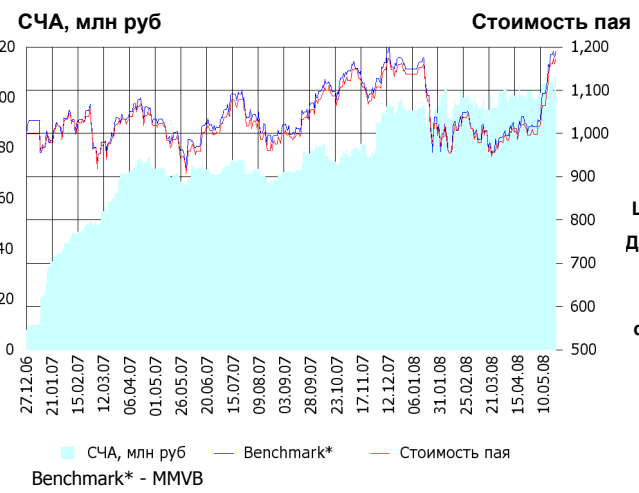
Доля Тип вложения

91.79%	Акции обыкновенные
7.85%	Акции привилегированные
0.36%	Денежные средства

Тип вложения

- АО
- АП
- Ден. ср-ва

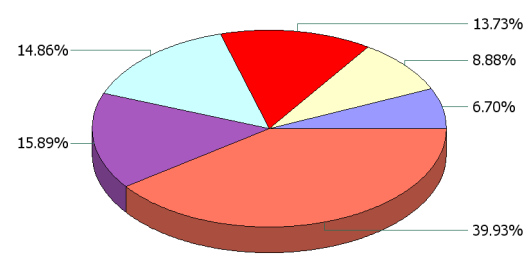
ОИПИФ «Альфа-Капитал Индекс ММВБ»



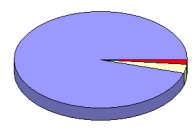
	Цена пая	СЧА	ММВБ*
21.05.2008	1,173.37 р.	109,075,931.2 р.	1,952.84
Май	17.60% ↑	9.99%	17.12% ↑
Два месяца	22.79% ↑	13.85%	23.87% ↑
Три месяца	13.26% ↑	9.33%	13.46% ↑
Шесть месяцев	9.91% ↑	44.15%	9.91% ↑
Девять месяцев	20.61% ↑	62.67%	19.59% ↑
С начала года	3.19% ↑	15.07%	3.39% ↑
С даты формирования фонда	17.34% ↑	1,283.37%	18.86% ↑

*ММВБ - Индекс ММВБ

Данные по структуре портфеля: На дату: 15.05.2008



Доля	Тип вложения
95.47%	Акции обыкновенные
3.28%	Акции привилегированные
1.26%	Денежные средства



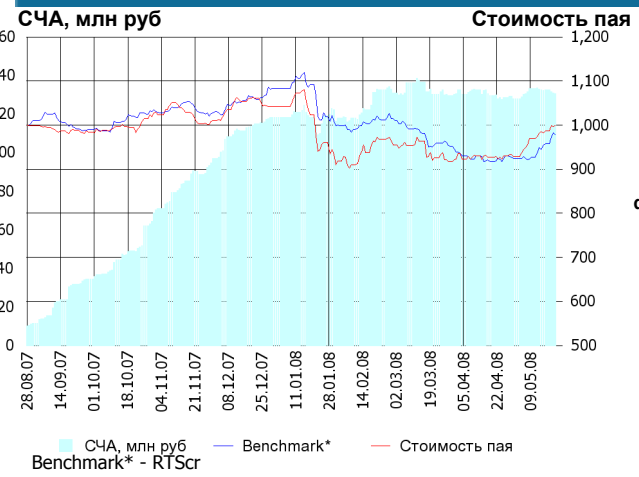
Инвестиционная цель:

▶ Долгосрочное вложение средств в ценные бумаги формирующие индекс ММВБ.

Инвестиционная стратегия:

▶ Основными объектами инвестиций являются ценные бумаги, по которым рассчитывается индекс ММВБ, а также денежные средства, включая иностранную валюту, на счетах и во вкладах в кредитных организациях.

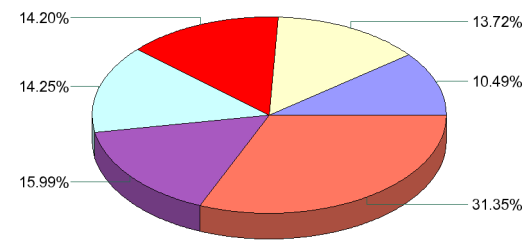
ОПИФА «Альфа-Капитал Потребительский сектор»



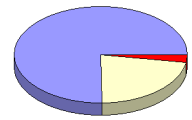
	Цена пая	СЧА	RTScr*
21.05.2008	998.49 р.	130,740,829.23 р.	8,203.36
Май	7.48% ↑	2.08%	5.94% ↑
Два месяца	7.91% ↑	0.46%	2.02% ↑
С даты формирования фонда	-0.15% ↓	1,190.39%	-2.10% ↓

*RTScr - Индекс РТС - Потребительские товары и розничная торговля, в рублевом выражении

Данные по структуре портфеля: На дату: 15.05.2008



Доля	Тип вложения
75.28%	Акции обыкновенные
22.35%	Акции привилегированные
2.37%	Денежные средства



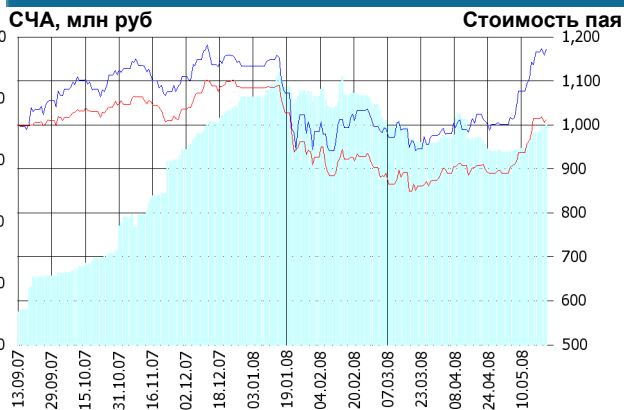
Инвестиционная цель:

▶ Получение дохода за счет долгосрочного вложения средств в ценные бумаги перспективных компаний потребительского сектора. Возможность инвестирования в бизнесы, находящиеся на ранней стадии развития обещает потенциально более высокий рост по сравнению с традиционными отраслями экономики.

Инвестиционная стратегия:

▶ Долгосрочное инвестирование в акции компаний финансового рынка. Основными драйверами являются рост сбережений населения и потребность в розничных финансовых услугах, ведущие к активному развитию сектора.

ОПИФА «Альфа-Капитал Предприятия с государственным участием»



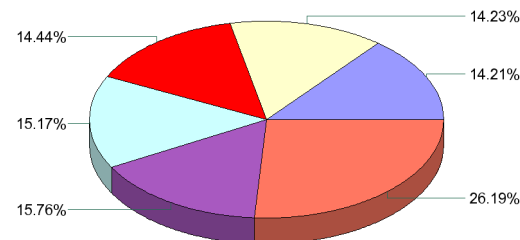
	Цена пая	СЧА	MMVB*
21.05.2008	1,011.58 р.	71,749,820.38 р.	1,952.84
Май	13.67% ▲	14.61% ▲	17.12% ▲
Два месяца	17.51% ▲	9.21% ▲	23.87% ▲
С даты формирования фонда	1.16% ▲	569.68% ▲	17.18% ▲

*MMVB - Индекс ММВБ

Инвестиционная цель:

Получение дохода за счет долгосрочного вложения средств в ценные бумаги перспективных компаний компаний с государственным участием.

Данные по структуре портфеля: На дату: 15.05.2008



Ценные бумаги

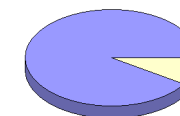
- Сбербанк а.о. 3 в.
- Газпром ао
- Банк ВТБ а.о. 3 выпуск
- "НК "Роснефть" ао
- Газпром нефть ао
- Другое

Инвестиционная стратегия:

Инвестирование средств в акции компаний, часть акций которых закреплена в государственной собственности. Относительный вес акций, включенных в портфель, определяется потенциалом роста стоимости данных акций.

Доля Тип вложения

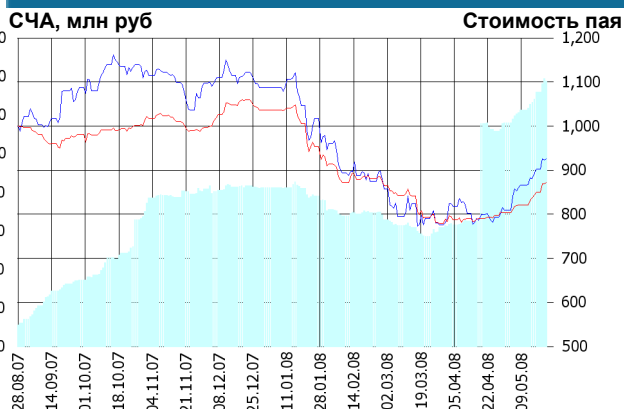
90.74%	Акции обыкновенные
9.21%	Акции привилегированные
0.05%	Денежные средства



Тип вложения

- АО
- АП
- Ден. ср-ва

ОПИФА «Альфа-Капитал Финансы»



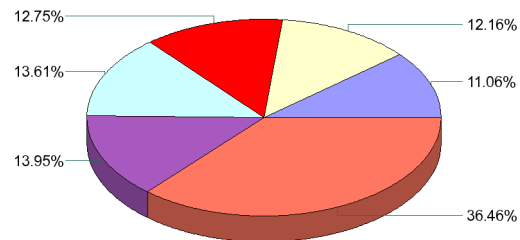
	Цена пая	СЧА	SBER03*
21.05.2008	872.17 р.	137,630,528.41 р.	87.44
Май	8.46% ▲	18.62% ▲	14.32% ▲
Два месяца	9.92% ▲	141.32% ▲	17.02% ▲
С даты формирования фонда	-12.78% ▼	1,141.76% ▲	-7.46% ▼

*SBER03 - Сбербанк акции обыкновенные, 3-ий выпуск

Инвестиционная цель:

Долгосрочное инвестирование в акции компаний финансового рынка. Основными драйверами являются рост сбережений населения и потребность в розничных финансовых услугах, ведущие к активному развитию сектора.

Данные по структуре портфеля: На дату: 15.05.2008



Ценные бумаги

- Банк ВТБ а.о. 3 выпуск
- УРСА Банк а.п.
- ОАО ОПИН, ао
- Банк "Возрождение"-ао
- ОАО "Банк "Санкт-Петербург" ао
- Другое

Доля Тип вложения

72.98%	Акции обыкновенные
19.77%	Акции привилегированные
7.25%	Денежные средства



Тип вложения

- АО
- АП
- Ден. ср-ва

ООО «Управляющая компания «Альфа-Капитал». Лицензия на осуществление деятельности по управлению инвестиционными фондами, паевыми инвестиционными фондами и негосударственными пенсионными фондами № 21-000-1-00028 от 22 сентября 1998 года, выдана ФКЦБ России без ограничения срока действия. Правилами Д.У. паевых инвестиционных фондов под управлением ООО Управляющая компания «Альфа-Капитал» предусмотрены скидки к расчетной стоимости паев при их погашении. Обращаем Ваше внимание, что взимание скидок уменьшает доходность инвестиций в инвестиционные паи фондов

Стоимость инвестиционных паев может увеличиваться и уменьшаться, результаты инвестирования в прошлом не определяют доходы в будущем, государство не гарантирует доходность инвестиций в инвестиционные фонды. Прежде чем приобрести инвестиционный пай, следует внимательно ознакомиться с правилами доверительного управления фондом. Подробная информация о деятельности ООО «Управляющая компания «Альфа-Капитал» и ПИФов, находящихся под ее управлением, включая тексты правил доверительного управления, всех изменений и дополнений к ним, а также сведения о местах приема заявок на приобретение, погашение и обмен инвестиционных паев размещена на сайте ООО «Управляющая компания «Альфа-Капитал»: www.alfacapital.ru