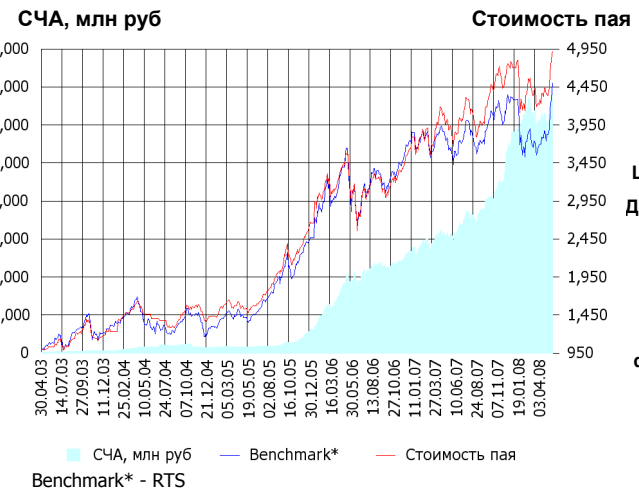


ОПИФА «Альфа-Капитал Акции»



	Цена пая	СЧА	RTS*
20.05.2008	4,915.56 р.	6,750,013,490.13 р.	58,197.33
Май	13.32% ↑	11.50% ↑	15.95% ↑
Три месяца	7.92% ↑	1.17% ↑	14.78% ↑
Шесть месяцев	9.90% ↑	51.21% ↑	10.69% ↑
Девять месяцев	29.64% ↑	94.61% ↑	24.18% ↑
С начала года	4.60% ↑	16.06% ↑	3.51% ↑
За год	24.52% ↑	113.38% ↑	20.61% ↑
За три года	223.08% ↑	4,130.51% ↑	221.82% ↑
С даты формирования фонда	391.56% ↑	21,569.39% ↑	343.05% ↑

*RTS - Индекс РТС, в рублевом выражении

Инвестиционная цель:

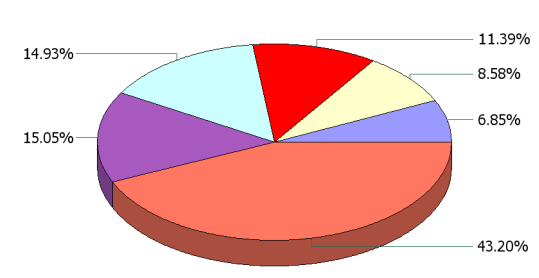
Получение максимальной прибыли, сопоставимой с динамикой роста рынка акций.

Инвестиционная стратегия:

Инвестирование преимущественно в ликвидные акции ведущих российских компаний, а также акции второго эшелона, имеющие значительный потенциал роста.

Данные по структуре портфеля:

На дату: 14.05.2008



Ценные бумаги

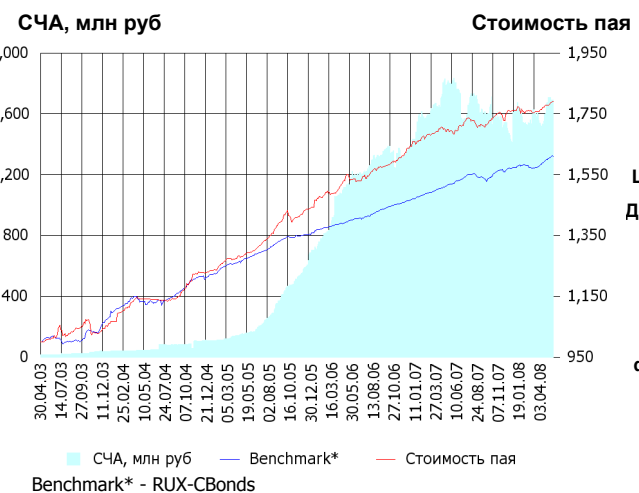
- Мобильные ТелеСистемы ао
- АК Сберсберегательный банк РФ ао
- ОАО ГКМ Норильский Никель
- НК ЛУКОЙЛ ао
- Газпром ао
- Другое

Доля	Тип вложения
91.77%	Акции обыкновенные
7.26%	Акции привилегированные
0.97%	Денежные средства

Тип вложения

- АО
- АП
- Ден. ср-ва

ОПИФО «Альфа-Капитал Облигации Плюс»



	Цена пая	СЧА	RUX-CBonds*
20.05.2008	1,791.28 р.	1,695,761,499.64 р.	222.54
Май	0.68% ↑	- 0.68% ↓	0.59% ↓
Три месяца	1.67% ↑	10.13% ↑	2.38% ↑
Шесть месяцев	3.26% ↑	13.77% ↑	3.18% ↑
Девять месяцев	5.10% ↑	0.05% ↑	4.47% ↑
С начала года	1.63% ↑	4.35% ↑	2.46% ↑
За год	5.54% ↑	-6.13% ↓	5.99% ↑
За три года	38.43% ↑	940.91% ↑	26.08% ↑
С даты формирования фонда	79.13% ↑	10,805.22% ↑	61.19% ↑

*RUX-CBonds - Индекс RUX-CBonds

Инвестиционная цель:

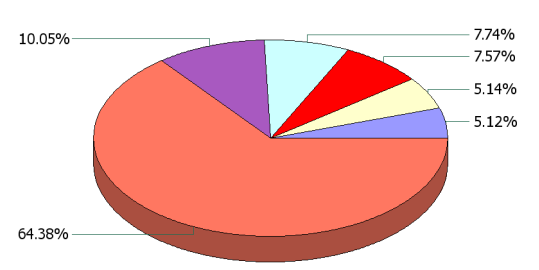
Получение стабильного дохода, превышающего доход по банковскому депозиту и сопоставимого с динамикой роста рынка облигаций.

Инвестиционная стратегия:

Инвестиции в государственные, муниципальные и корпоративные облигации. При благоприятной рыночной ситуации добавляются инвестиции в ликвидные акции российских компаний.

Данные по структуре портфеля:

На дату: 14.05.2008



Ценные бумаги

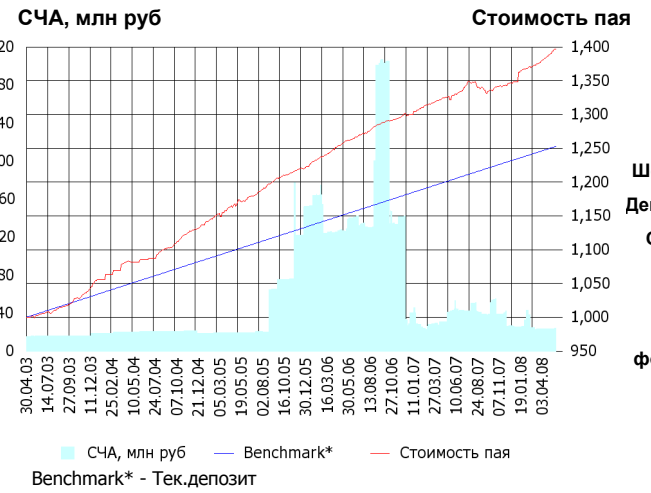
- Еврокоммерц о.к. 5 в.
- ОГК-5 обл. сер. 01
- Связь-БанкАКБ ОАО обл. 01
- ИСО ГПБ-Ипотека (ОАО) обл. 1
- ВТБ лизинг финан. о.к. 1 в.
- Другое

Доля	Тип вложения
3.89%	Акции обыкновенные
0.00%	Акции привилегированные
1.72%	Денежные средства
94.39%	Облигации

Тип вложения

- Облигации
- АО
- Ден. ср-ва
- АП

ОПИФО «Альфа-Капитал Резерв»

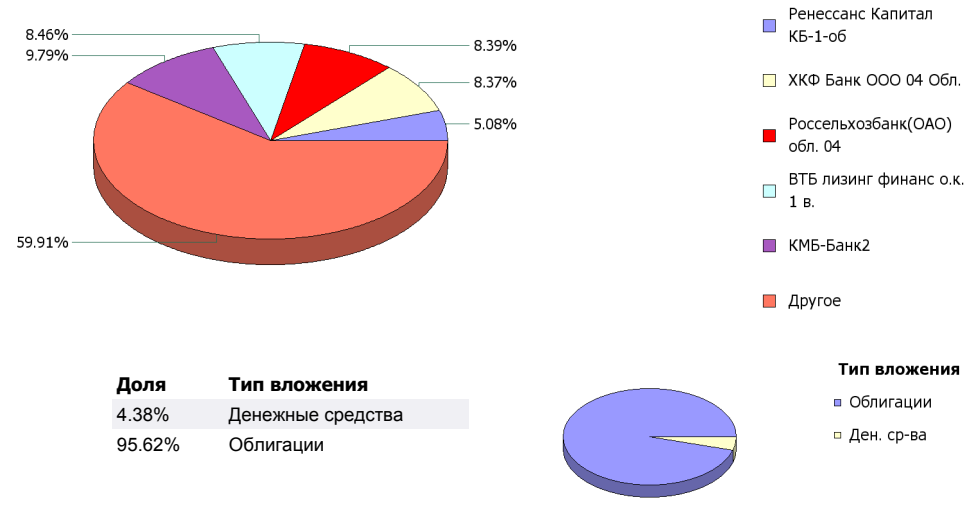


	Цена пая	СЧА	Тек.деPOSIT*
20.05.2008	1,397.28 р.	24,235,918.57 р.	1,253.01
Май	0.50% ▲	4.20%	0.22% ▲
Три месяца	2.02% ▲	-1.27% ▼	0.98% ▲
Шесть месяцев	4.09% ▲	-39.61% ▼	2.02% ▲
Девять месяцев	4.26% ▲	-42.13% ▼	3.08% ▲
С начала года	3.61% ▲	-4.03% ▼	1.57% ▲
За год	5.64% ▲	-42.78% ▼	4.16% ▲
За три года	19.25% ▲	25.46%	13.60% ▲
С даты формирования фонда	39.73% ▲	55.86%	25.30% ▲

*Тек.деPOSIT - Расчетный депозит - 5%

Данные по структуре портфеля:

На дату: 14.05.2008



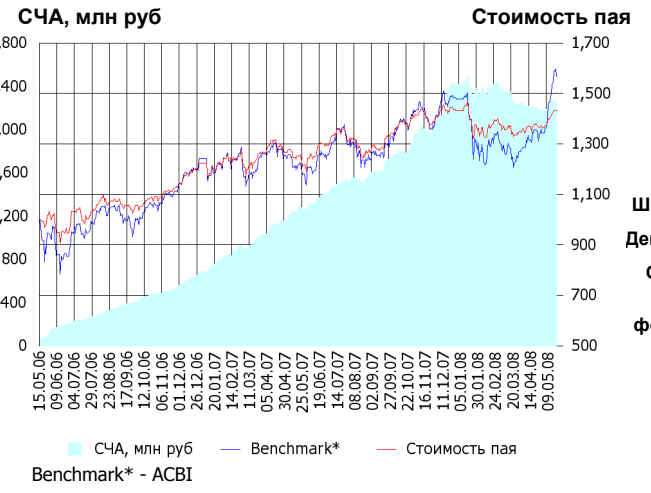
Инвестиционная цель:

Получение стабильного дохода, превышающего доход по депозиту до востребования, при минимизации рисков сокращения суммы инвестиций.

Инвестиционная стратегия:

Инвестиции в максимально надежные и ликвидные государственные, муниципальные и корпоративные облигации, а также денежные средства.

ОПИФ СИ «Альфа-Капитал Сбалансированный»

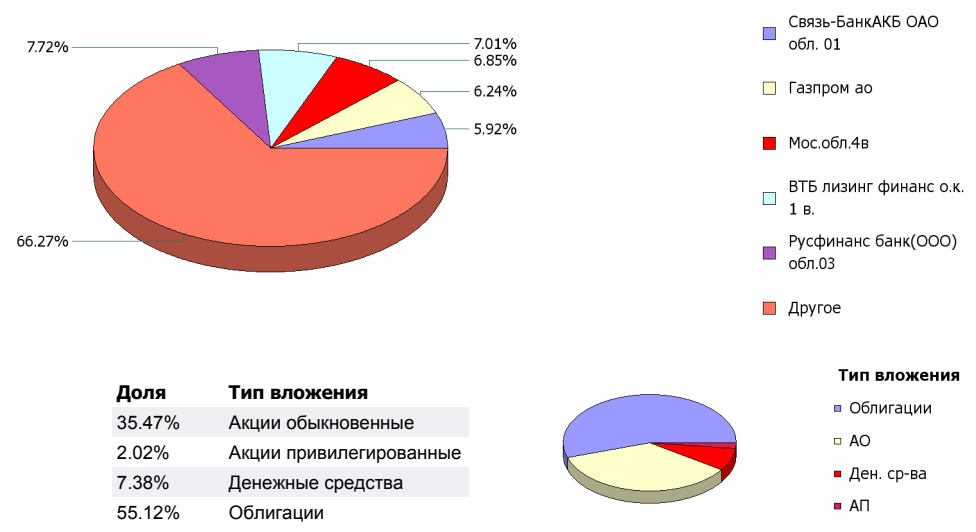


	Цена пая	СЧА	АСВБ*
20.05.2008	1,429.78 р.	2,255,914,281.08 р.	3,108,337.93
Май	4.95% ▲	4.13%	16.63% ▲
Два месяца	6.99% ▲	1.10%	28.12% ▲
Три месяца	2.41% ▲	-6.75% ▼	17.52% ▲
Шесть месяцев	3.42% ▲	14.56%	14.21% ▲
Девять месяцев	14.75% ▲	48.69%	29.73% ▲
С начала года	-0.13% ▼	-6.67% ▼	6.06% ▲
С даты формирования фонда	42.98% ▲	-100.00% ▼	56.66% ▲

*АСВБ - Внутренний сбалансированный индекс УК

Данные по структуре портфеля:

На дату: 14.05.2008



Инвестиционная цель:

Получение долгосрочного прироста стоимости при средней волатильности стоимости пая.

Инвестиционная стратегия:

Инвестирование в акции-лидеры роста фондового рынка, в акции фундаментально недооцененных компаний и в инструменты с фиксированной доходностью.

ОПИФА «Альфа-Капитал Электроэнергетика»



	Цена пая	СЧА	EESR*
20.05.2008	972.38 р.	517,629,168.42 р.	26.13
Май	7.54% ▲	4.25% ▲	19.38% ▲
Два месяца	-0.78% ▼	-15.27% ▼	3.30% ▲
Три месяца	-8.61% ▼	-29.31% ▼	-10.05% ▼
Шесть месяцев	-10.17% ▼	-41.45% ▼	-12.19% ▼
Девять месяцев	-8.13% ▼	-45.87% ▼	-20.62% ▼
С начала года	-15.41% ▼	-39.10% ▼	-18.46% ▼
С даты формирования фонда	-2.76% ▼	1,858.37% ▲	-1.04% ▼

*EESR - PAO "ЕЭС России" акции обыкновенные

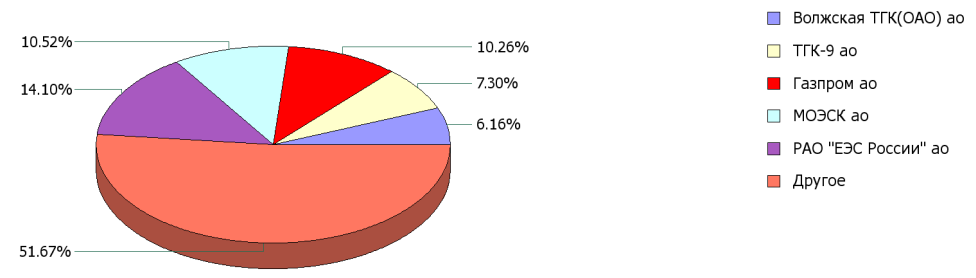
Инвестиционная цель:

▶ Долгосрочное вложение средств в ценные бумаги недооцененных перспективных компаний электроэнергетической отрасли.

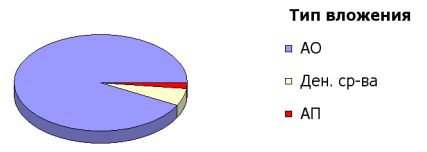
Инвестиционная стратегия:

▶ Инвестирование в ценные бумаги электроэнергетической отрасли.

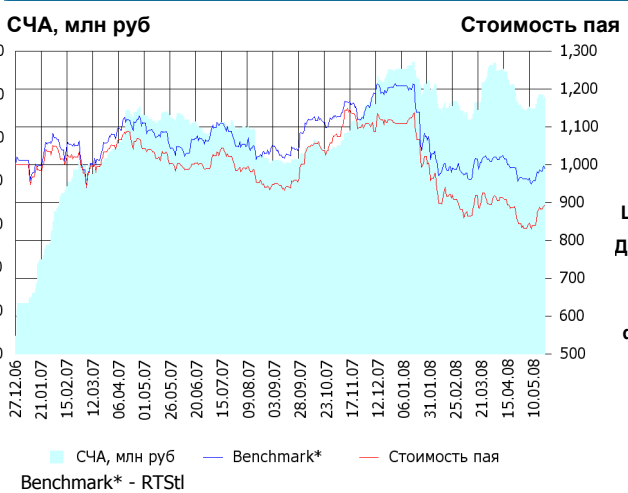
Данные по структуре портфеля: На дату: 14.05.2008



Доля	Тип вложения
92.20%	Акции обыкновенные
2.04%	Акции привилегированные
5.76%	Денежные средства



ОПИФА «Альфа-Капитал Телекоммуникации»



	Цена пая	СЧА	RTStt*
20.05.2008	890.99 р.	118,517,331.65 р.	6,523.57
Май	7.10% ▲	5.28% ▲	2.92% ▲
Два месяца	-3.65% ▼	-5.57% ▼	-2.61% ▼
Три месяца	-3.15% ▼	3.47% ▲	-0.19% ▼
Шесть месяцев	-19.71% ▼	9.49% ▲	-12.64% ▼
Девять месяцев	-5.99% ▼	30.45% ▲	-2.93% ▼
С начала года	-19.60% ▼	-10.00% ▼	-18.06% ▼
С даты формирования фонда	-10.90% ▼	1,331.39% ▲	-1.05% ▼

*RTStt - Индекс РТС - Телекоммуникации, в рублевом выражении

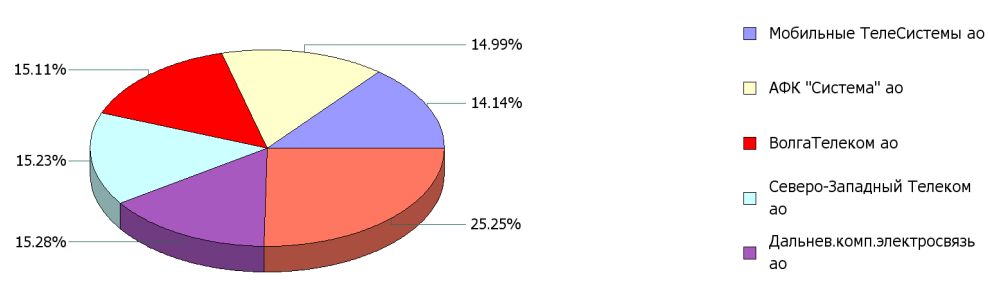
Инвестиционная цель:

▶ Долгосрочное вложение средств в ценные бумаги недооцененных перспективных компаний телекоммуникационной отрасли.

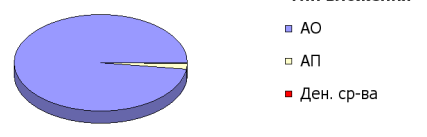
Инвестиционная стратегия:

▶ Инвестирование в ценные бумаги телекоммуникационной отрасли.

Данные по структуре портфеля: На дату: 14.05.2008

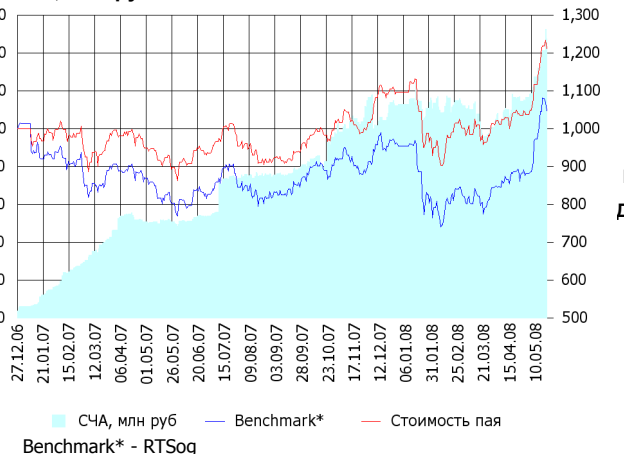


Доля	Тип вложения
97.84%	Акции обыкновенные
2.01%	Акции привилегированные
0.15%	Денежные средства



ОПИФА «Альфа-Капитал Нефтегаз»

СЧА, млн руб **Стоимость пая**



Инвестиционная стратегия:

Инвестирование в ценные бумаги нефтегазовой отрасли.

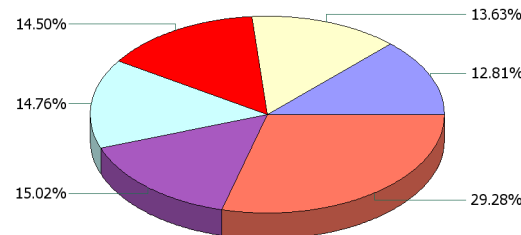
	Цена пая	СЧА	RTSog*
20.05.2008	1,211.42 р.	147,492,427.93 р.	7,730.87
Май	16.88% ↑	26.66% ↑	18.96% ↑
Два месяца	25.76% ↑	53.71% ↑	32.84% ↑
Три месяца	19.87% ↑	29.60% ↑	26.37% ↑
Шесть месяцев	21.55% ↑	42.78% ↑	18.15% ↑
Девять месяцев	33.84% ↑	97.00% ↑	30.75% ↑
С начала года	10.59% ↑	30.86% ↑	9.76% ↑
С даты формирования фонда	21.14% ↑	3,933.86% ↑	4.75% ↑

*RTSog - Индекс РТС - Нефть и Газ, в рублевом выражении

Инвестиционная цель:

Долгосрочное вложение средств в ценные бумаги недооцененных перспективных компаний нефтегазовой отрасли.

Данные по структуре портфеля: На дату: 14.05.2008



Ценные бумаги

- Новатэк ао
- Сбербанк а.п. 3 в.
- Сургутнефтегаз ап
- НК ЛУКОЙЛ ао
- Газпром ао
- Другое

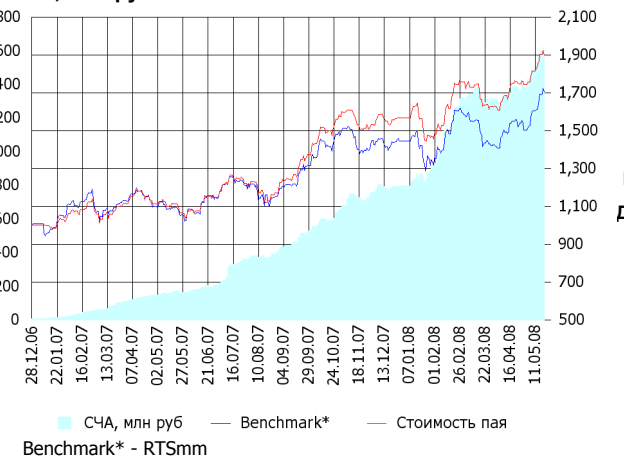
Доля	Тип вложения
58.21%	Акции обыкновенные
41.69%	Акции привилегированные
0.10%	Денежные средства

Тип вложения

- АО
- АП
- Ден. ср-ва

ОПИФА «Альфа-Капитал Металлургия»

СЧА, млн руб **Стоимость пая**



Инвестиционная стратегия:

Инвестирование в ценные бумаги металлургической отрасли.

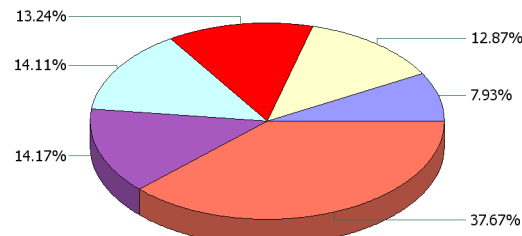
	Цена пая	СЧА	RTSmm*
20.05.2008	1,898.59 р.	1,606,149,667.58 р.	10,440.84
Май	8.99% ↑	16.14% ↑	13.44% ↑
Два месяца	16.07% ↑	24.29% ↑	19.24% ↑
Три месяца	8.48% ↑	27.39% ↑	6.00% ↑
Шесть месяцев	25.86% ↑	125.24% ↑	22.42% ↑
Девять месяцев	68.92% ↑	334.85% ↑	55.11% ↑
С начала года	21.12% ↑	101.63% ↑	18.09% ↑
С даты формирования фонда	89.86% ↑	29,382.54% ↑	70.45% ↑

*RTSmm - Индекс РТС - Металлы и добыча, в рублевом выражении

Инвестиционная цель:

Долгосрочное вложение средств в ценные бумаги недооцененных перспективных компаний металлургической отрасли.

Данные по структуре портфеля: На дату: 14.05.2008



Ценные бумаги

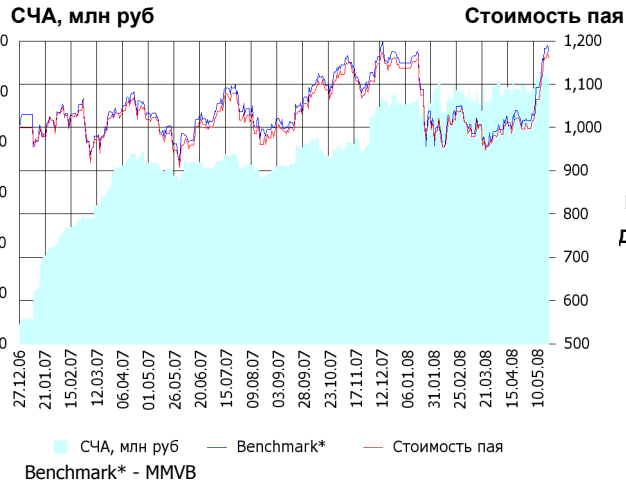
- Сбербанк а.п. 3 в.
- НЛМК ао
- Северсталь доп. выпуск 1 ао
- ГМК "Нор.Никель" ао
- Магнитогорск.мет.комб ао
- Другое

Доля	Тип вложения
90.90%	Акции обыкновенные
7.71%	Акции привилегированные
1.38%	Денежные средства

Тип вложения

- АО
- АП
- Ден. ср-ва

ОИПИФ «Альфа-Капитал Индекс ММВБ»



	Цена пая	СЧА	ММВБ*
20.05.2008	1,160.46 р.	108,560,803.49 р.	1,930.76
Май	16.31% ↑	9.47% ↑	15.80% ↑
Два месяца	21.44% ↑	13.31% ↑	22.47% ↑
Три месяца	11.70% ↑	8.27% ↑	12.06% ↑
Шесть месяцев	7.41% ↑	42.35% ↑	8.14% ↑
Девять месяцев	20.76% ↑	64.27% ↑	20.18% ↑
С начала года	2.06% ↑	14.53% ↑	2.22% ↑
С даты формирования фонда	16.05% ↑	1,276.84% ↑	17.52% ↑

*ММВБ - Индекс ММВБ

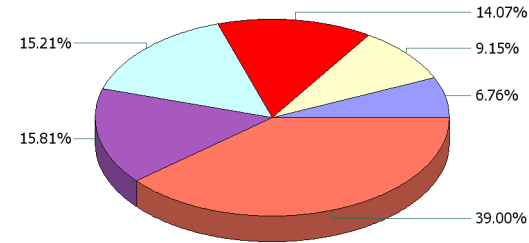
Инвестиционная цель:

▶ Долгосрочное вложение средств в ценные бумаги формирующие индекс ММВБ.

Инвестиционная стратегия:

▶ Основными объектами инвестиций являются ценные бумаги, по которым рассчитывается индекс ММВБ, а также денежные средства, включая иностранную валюту, на счетах и во вкладах в кредитных организациях.

Данные по структуре портфеля: На дату: 14.05.2008



Ценные бумаги

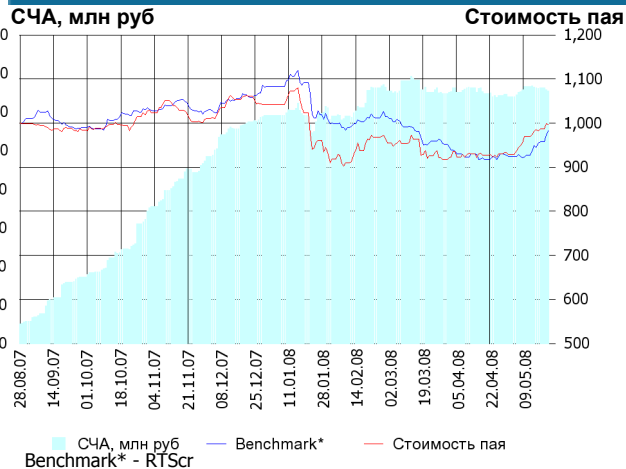
- "НК "Роснефть" ао
- ГКМ "Нор.Никель" ао
- АК Сберсберегательный банк РФ ао
- Газпром ао
- НК ЛУКОЙЛ ао
- Другое

Доля	Тип вложения
96.70%	Акции обыкновенные
3.29%	Акции привилегированные
0.02%	Денежные средства

Тип вложения

- АО
- АП
- Ден. ср-ва

ОПИФА «Альфа-Капитал Потребительский сектор»



	Цена пая	СЧА	RTSr*
20.05.2008	997.66 р.	131,036,584.11 р.	8,228.84
Май	7.40% ↑	2.31% ↑	6.27% ↑
Два месяца	7.82% ↑	0.68% ↑	2.77% ↑
С даты формирования фонда	-0.23% ↓	1,193.31% ↑	- 1.80% ↓

*RTSr - Индекс РТС - Потребительские товары и розничная торговля, в рублевом выражении

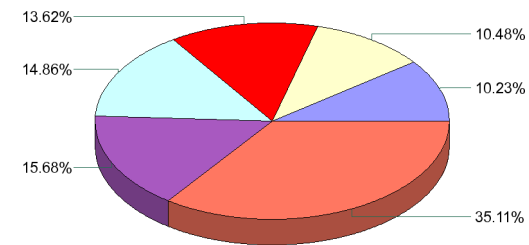
Инвестиционная цель:

▶ Получение дохода за счет долгосрочного вложения средств в ценные бумаги перспективных компаний потребительского сектора. Возможность инвестирования в бизнесы, находящиеся на ранней стадии развития обещает потенциально более высокий рост по сравнению с традиционными отраслями экономики.

Инвестиционная стратегия:

▶ Долгосрочное инвестирование в акции компаний финансового рынка. Основными драйверами являются рост сбережений населения и потребность в розничных финансовых услугах, ведущие к активному развитию сектора.

Данные по структуре портфеля: На дату: 14.05.2008



Ценные бумаги

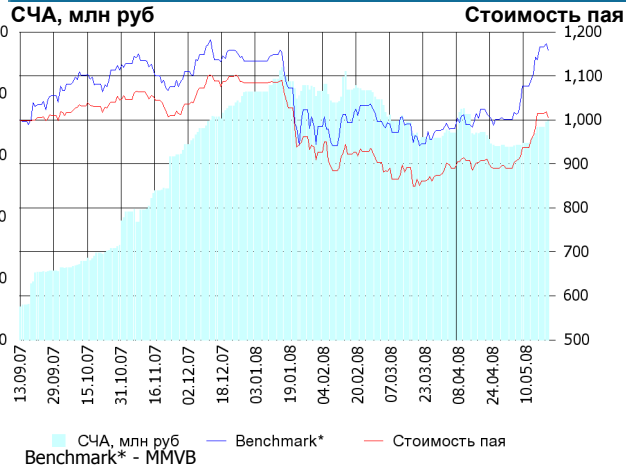
- ОАО Синергия
- Северсталь-авто а.о.
- Мобильные ТелеСистемы ао
- Верофарма ао
- Сбербанк а.п. 3 в.
- Другое

Доля	Тип вложения
75.34%	Акции обыкновенные
23.12%	Акции привилегированные
1.54%	Денежные средства

Тип вложения

- АО
- АП
- Ден. ср-ва

ОПИФА «Альфа-Капитал Предприятия с государственным участием»



Инвестиционная стратегия:

Инвестирование средств в акции компаний, часть акций которых закреплена в государственной собственности. Относительный вес акций, включенных в портфель, определяется потенциалом роста стоимости данных акций.

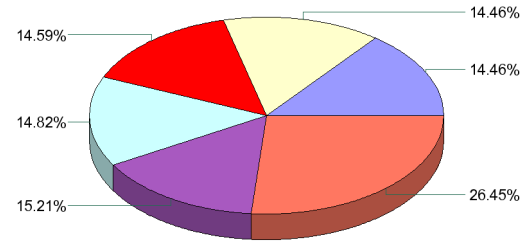
	Цена пая	СЧА	MMVB*
20.05.2008	1,005.41 р.	71,212,265.31 р.	1,930.76
Май	12.98% ▲	13.75% ▲	15.80% ▲
Два месяца	16.79% ▲	8.39% ▲	22.47% ▲
С даты формирования фонда	0.54% ▲	564.67% ▲	15.86% ▲

*MMVB - Индекс ММВБ

Инвестиционная цель:

Получение дохода за счет долгосрочного вложения средств в ценные бумаги перспективных компаний компаний с государственным участием.

Данные по структуре портфеля: На дату: 14.05.2008



Ценные бумаги

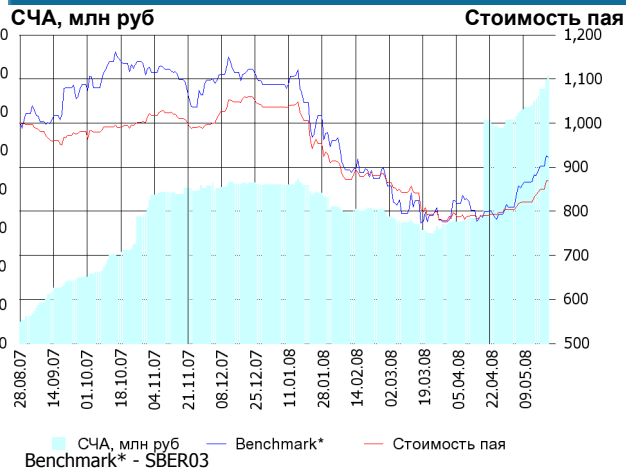
- Сбербанк а.о. 3 в.
- Газпром ао
- Банк ВТБ а.о. 3 выпуск
- Газпром нефть ао
- "НК "Роснефть" ао
- Другое

Доля	Тип вложения
90.69%	Акции обыкновенные
9.27%	Акции привилегированные
0.04%	Денежные средства

Тип вложения

- АО
- АП
- Ден. ср-ва

ОПИФА «Альфа-Капитал Финансы»



Инвестиционная стратегия:

Получение дохода за счет долгосрочного вложения средств в ценные бумаги перспективных компаний финансового сектора.

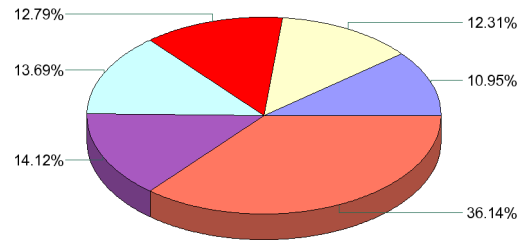
	Цена пая	СЧА	SBER03*
20.05.2008	869.34 р.	139,003,720.4 р.	87.27
Май	8.11% ▲	19.80% ▲	14.09% ▲
Два месяца	9.56% ▲	143.73% ▲	16.80% ▲
С даты формирования фонда	-13.07% ▼	1,154.15% ▲	-7.64% ▼

*SBER03 - Сбербанк акции обыкновенные, 3-ий выпуск

Инвестиционная цель:

Долгосрочное инвестирование в акции компаний финансового рынка. Основными драйверами являются рост сбережений населения и потребность в розничных финансовых услугах, ведущие к активному развитию сектора.

Данные по структуре портфеля: На дату: 14.05.2008



Ценные бумаги

- Банк ВТБ а.о. 3 выпуск
- УРСА Банк а.п.
- ОАО ОПИН, ао
- Банк "Возрождение"-ао
- ОАО "Банк "Санкт-Петербург" ао
- Другое

Доля	Тип вложения
72.50%	Акции обыкновенные
19.89%	Акции привилегированные
7.60%	Денежные средства

Тип вложения

- АО
- АП
- Ден. ср-ва

ООО «Управляющая компания «Альфа-Капитал». Лицензия на осуществление деятельности по управлению инвестиционными фондами, паевыми инвестиционными фондами и негосударственными пенсионными фондами № 21-000-1-00028 от 22 сентября 1998 года, выдана ФКЦБ России без ограничения срока действия. Правилами Д.У. паевых инвестиционных фондов под управлением ООО Управляющая компания «Альфа-Капитал» предусмотрены скидки к расчетной стоимости паев при их погашении. Обращаем Ваше внимание, что взимание скидок уменьшает доходность инвестиций в инвестиционные паи фондов

Стоимость инвестиционных паев может увеличиваться и уменьшаться, результаты инвестирования в прошлом не определяют доходы в будущем, государство не гарантирует доходность инвестиций в инвестиционные фонды. Прежде чем приобрести инвестиционный пай, следует внимательно ознакомиться с правилами доверительного управления фондом. Подробная информация о деятельности ООО «Управляющая компания «Альфа-Капитал» и ПИФов, находящихся под ее управлением, включая тексты правил доверительного управления, всех изменений и дополнений к ним, а также сведения о местах приема заявок на приобретение, погашение и обмен инвестиционных паев размещена на сайте ООО «Управляющая компания «Альфа-Капитал»: www.alfacapital.ru