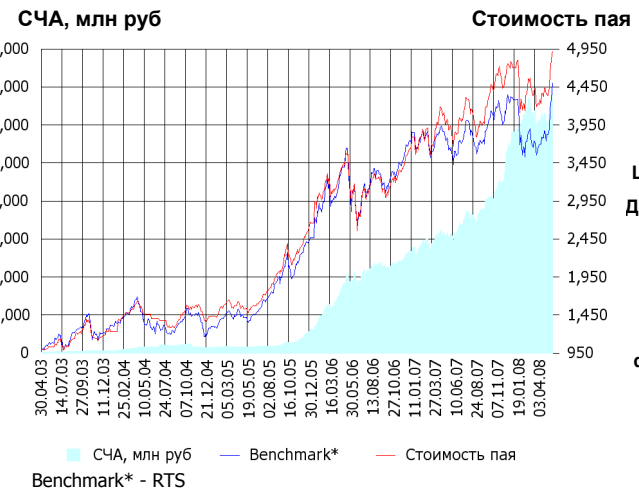


ОПИФА «Альфа-Капитал Акции»



	Цена пая	СЧА	RTS*
19.05.2008	4,961.05 р.	6,865,077,802.66 р.	59,309.77
Май	14.37% ↑	13.40% ↑	18.17% ↑
Три месяца	11.15% ↑	5.31% ↑	19.69% ↑
Шесть месяцев	9.88% ↑	52.72% ↑	11.05% ↑
Девять месяцев	28.77% ↑	95.81% ↑	24.20% ↑
С начала года	5.57% ↑	18.04% ↑	5.49% ↑
За год	26.50% ↑	119.12% ↑	23.38% ↑
За три года	226.07% ↑	4,202.62% ↑	228.10% ↑
С даты формирования фонда	396.11% ↑	21,938.78% ↑	351.52% ↑

*RTS - Индекс РТС, в рублевом выражении

Инвестиционная цель:

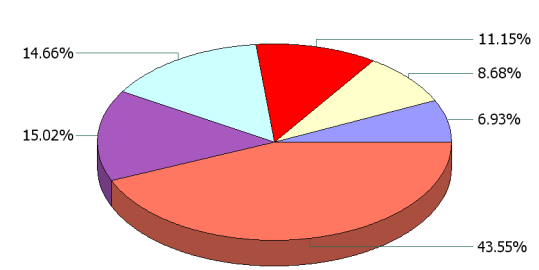
Получение максимальной прибыли, сопоставимой с динамикой роста рынка акций.

Инвестиционная стратегия:

Инвестирование преимущественно в ликвидные акции ведущих российских компаний, а также акции второго эшелона, имеющие значительный потенциал роста.

Данные по структуре портфеля:

На дату: 13.05.2008

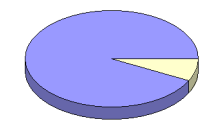


Ценные бумаги

- Мобильные ТелеСистемы ао
- АК Сберегательный банк РФ ао
- ОАО ГКМ Норильский Никель
- НК ЛУКОЙЛ ао
- Газпром ао
- Другое

Доля Тип вложения

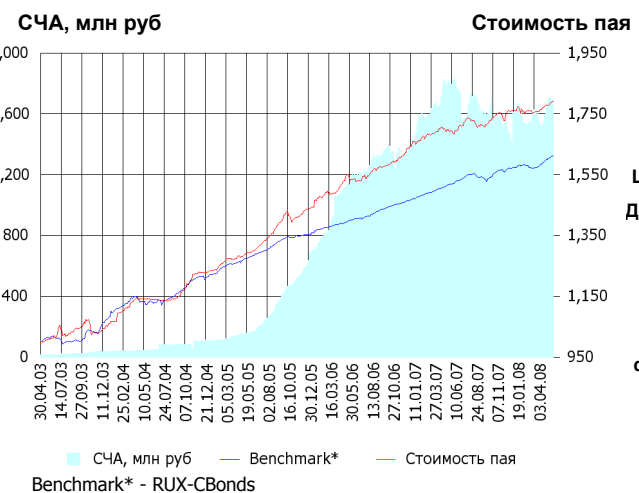
92.43%	Акции обыкновенные
7.43%	Акции привилегированные
0.14%	Денежные средства



Тип вложения

- АО
- АП
- Ден. ср-ва

ОПИФО «Альфа-Капитал Облигации Плюс»



	Цена пая	СЧА	RUX-CBonds*
19.05.2008	1,791.82 р.	1,685,292,430.92 р.	222.35
Май	0.71% ↑	- 1.29% ↓	0.50% ↑
Три месяца	1.72% ↑	8.60% ↑	2.24% ↑
Шесть месяцев	2.98% ↑	11.90% ↑	2.91% ↑
Девять месяцев	4.73% ↑	-1.73% ↓	4.21% ↑
С начала года	1.66% ↑	3.70% ↑	2.37% ↑
За год	5.82% ↑	-6.27% ↓	6.07% ↑
За три года	38.47% ↑	934.49% ↑	25.97% ↑
С даты формирования фонда	79.18% ↑	10,737.89% ↑	61.05% ↑

*RUX-CBonds - Индекс RUX-CBonds

Инвестиционная цель:

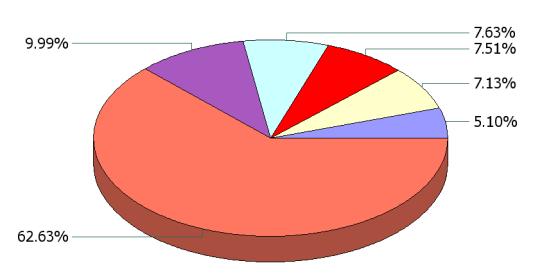
Получение стабильного дохода, превышающего доход по банковскому депозиту и сопоставимого с динамикой роста рынка облигаций.

Инвестиционная стратегия:

Инвестиции в государственные, муниципальные и корпоративные облигации. При благоприятной рыночной ситуации добавляются инвестиции в ликвидные акции российских компаний.

Данные по структуре портфеля:

На дату: 13.05.2008

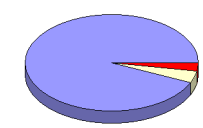


Ценные бумаги

- ОГК-5 обл. сер. 01
- Русфинанс банк(ООО) обл.03
- Связь-БанкАКБ ОАО обл. 01
- ИСО ГПБ-Ипотека (ОАО) обл. 1
- ВТБ лизинг финан. о.к. 1 в.
- Другое

Доля Тип вложения

3.77%	Акции обыкновенные
0.00%	Акции привилегированные
2.89%	Денежные средства
93.34%	Облигации

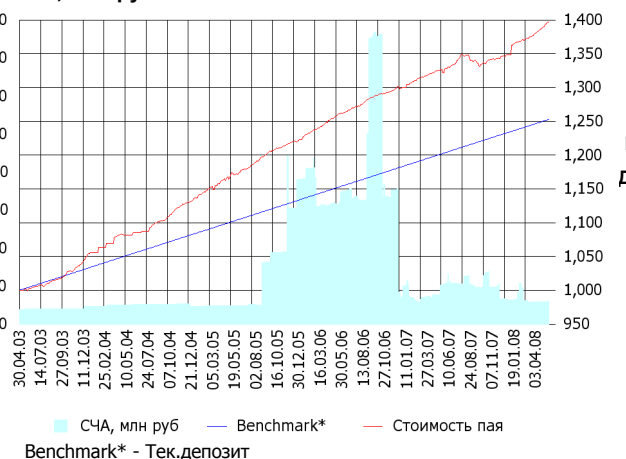


Тип вложения

- Облигации
- АО
- Ден. ср-ва
- АП

ОПИФО «Альфа-Капитал Резерв»

СЧА, млн руб **Стоимость пая**



Инвестиционная стратегия:

Инвестиции в максимально надежные и ликвидные государственные, муниципальные и корпоративные облигации, а также денежные средства.

	Цена пая	СЧА	Тек.депозит*
19.05.2008	1,398.11 р.	24,250,345.89 р.	1,252.88
Май	0.56% ▲	4.27%	0.21% ▲
Три месяца	2.09% ▲	-1.20% ▼	0.98% ▲
Шесть месяцев	4.13% ▲	-39.58% ▼	2.02% ▲
Девять месяцев	4.12% ▲	-42.21% ▼	3.08% ▲
С начала года	3.67% ▲	-3.97% ▼	1.55% ▲
За год	5.74% ▲	-42.73% ▼	4.16% ▲
За три года	19.32% ▲	25.54%	13.60% ▲
С даты формирования фонда	39.81% ▲	55.95%	25.29% ▲

*Тек.депозит - Расчетный депозит - 5%

Инвестиционная цель:

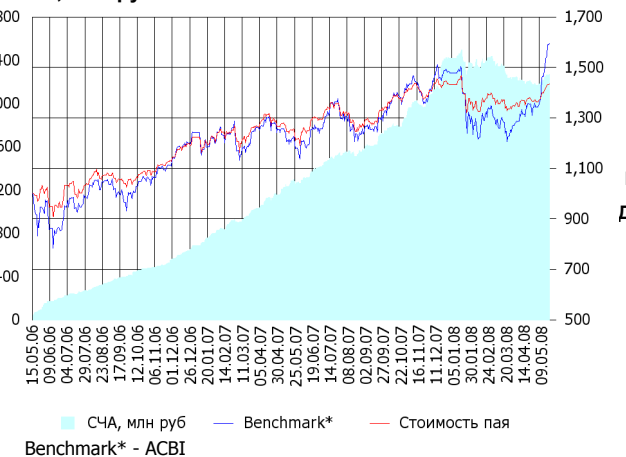
Получение стабильного дохода, превышающего доход по депозиту до востребования, при минимизации рисков сокращения суммы инвестиций.

Данные по структуре портфеля: На дату: 13.05.2008



ОПИФ СИ «Альфа-Капитал Сбалансированный»

СЧА, млн руб **Стоимость пая**



Инвестиционная стратегия:

Инвестирование в акции-лидеры роста фондового рынка, в акции фундаментально недооцененных компаний и в инструменты с фиксированной доходностью.

	Цена пая	СЧА	АСВИ*
19.05.2008	1,435.3 р.	2,269,116,711.14 р.	3,165,022.42
Май	5.35% ▲	4.74%	18.76% ▲
Два месяца	8.01% ▲	1.51%	32.36% ▲
Три месяца	4.07% ▲	-5.00% ▼	22.37% ▲
Шесть месяцев	3.14% ▲	14.61%	14.28% ▲
Девять месяцев	13.72% ▲	48.30%	29.44% ▲
С начала года	0.26% ▲	-6.12% ▼	7.99% ▲
С даты формирования фонда	43.53% ▲	-100.00% ▼	59.51% ▲

*АСВИ - Внутренний сбалансированный индекс УК

Инвестиционная цель:

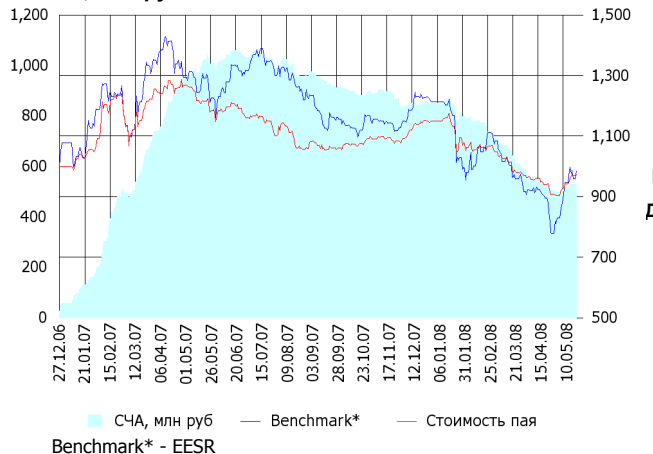
Получение долгосрочного прироста стоимости при средней волатильности стоимости пая.

Данные по структуре портфеля: На дату: 13.05.2008



ОПИФА «Альфа-Капитал Электроэнергетика»

СЧА, млн руб **Стоимость пая**



Инвестиционная стратегия:

Инвестирование в ценные бумаги электроэнергетической отрасли.

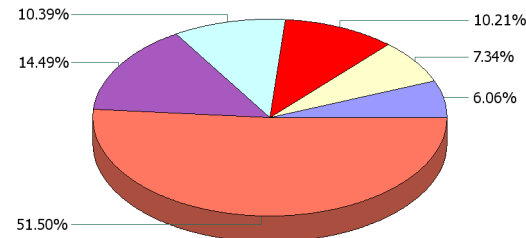
	Цена пая	СЧА	EESR*
19.05.2008	972.29 р.	528,831,249.2 р.	25.97
Май	7.53% ▲	6.50% ▲	18.68% ▲
Два месяца	-0.96% ▼	-13.85% ▼	2.52% ▲
Три месяца	-7.42% ▼	-30.36% ▼	-7.03% ▼
Шесть месяцев	-10.41% ▼	-40.48% ▼	-13.82% ▼
Девять месяцев	-8.84% ▼	-45.17% ▼	-22.16% ▼
С начала года	-15.41% ▼	-37.79% ▼	-18.94% ▼
С даты формирования фонда	-2.77% ▼	1,900.75% ▲	-1.62% ▼

*EESR - PAO "ЕЭС России" акции обыкновенные

Инвестиционная цель:

Долгосрочное вложение средств в ценные бумаги недооцененных перспективных компаний электроэнергетической отрасли.

Данные по структуре портфеля: На дату: 13.05.2008



Ценные бумаги

- Мостеллосеть а.о.
- ТГК-9 ао
- Газпром ао
- МОЭСК ао
- PAO "ЕЭС России" ао
- Другое

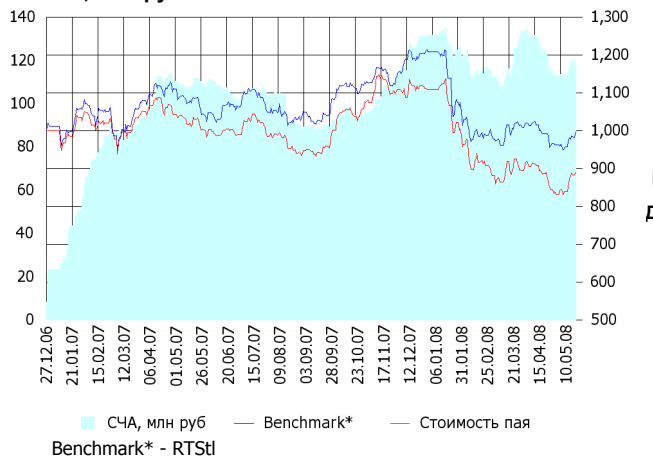
Доля	Тип вложения
92.41%	Акции обыкновенные
2.06%	Акции привилегированные
5.54%	Денежные средства

Тип вложения

- АО
- Ден. ср-ва
- АП

ОПИФА «Альфа-Капитал Телекоммуникации»

СЧА, млн руб **Стоимость пая**



Инвестиционная стратегия:

Инвестирование в ценные бумаги телекоммуникационной отрасли.

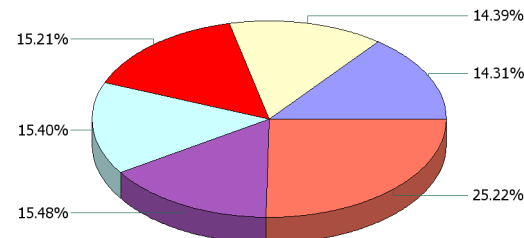
	Цена пая	СЧА	RTStI*
19.05.2008	889.03 р.	117,607,176.91 р.	6,571.01
Май	6.86% ▲	4.47% ▲	3.67% ▲
Два месяца	-1.39% ▼	-0.41% ▼	-0.76% ▼
Три месяца	-2.36% ▼	3.38% ▲	1.86% ▲
Шесть месяцев	-20.97% ▼	8.07% ▲	-13.62% ▼
Девять месяцев	-7.22% ▼	28.01% ▲	-2.97% ▼
С начала года	-19.77% ▼	-10.70% ▼	-17.47% ▼
С даты формирования фонда	-11.10% ▼	1,320.40% ▲	-0.33% ▼

*RTStI - Индекс РТС - Телекоммуникации, в рублевом выражении

Инвестиционная цель:

Долгосрочное вложение средств в ценные бумаги недооцененных перспективных компаний телекоммуникационной отрасли.

Данные по структуре портфеля: На дату: 13.05.2008



Ценные бумаги

- Мобильные ТелеСистемы ао
- АФК "Система" ао
- ВолгаТелеком ао
- Северо-Западный Телеком ао
- Дальнев.комп.электросвязь ао
- Другое

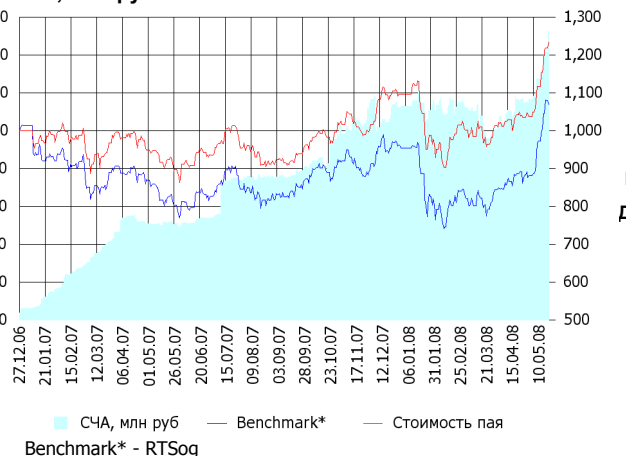
Доля	Тип вложения
97.67%	Акции обыкновенные
2.02%	Акции привилегированные
0.31%	Денежные средства

Тип вложения

- АО
- АП
- Ден. ср-ва

ОПИФА «Альфа-Капитал Нефтегаз»

СЧА, млн руб **Стоимость пая**



Инвестиционная стратегия:

Инвестирование в ценные бумаги нефтегазовой отрасли.

Цена пая **СЧА** **RTSog***

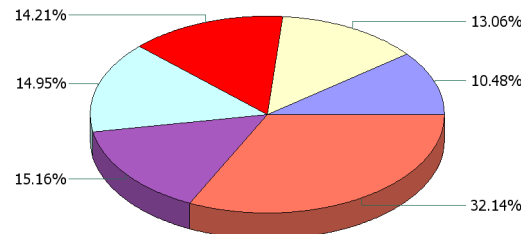
	Цена пая	СЧА	RTSog*
19.05.2008	1,233 р.	152,578,578.39 р.	7,892.89
Май	18.96% ↑	31.03% ↑	21.45% ↑
Два месяца	28.79% ↑	59.86% ↑	38.11% ↑
Три месяца	24.51% ↑	35.91% ↑	32.06% ↑
Шесть месяцев	23.30% ↑	47.61% ↑	18.67% ↑
Девять месяцев	33.98% ↑	100.54% ↑	30.92% ↑
С начала года	12.56% ↑	35.37% ↑	12.06% ↑
С даты формирования фонда	23.30% ↑	4,072.97% ↑	6.95% ↑

*RTSog - Индекс РТС - Нефть и Газ, в рублевом выражении

Инвестиционная цель:

Долгосрочное вложение средств в ценные бумаги недооцененных перспективных компаний нефтегазовой отрасли.

Данные по структуре портфеля: На дату: 13.05.2008



Ценные бумаги

- Сургутнефтегаз ап
- Новатэк ао
- Сбербанк а.п. 3 в.
- Газпром ао
- НК ЛУКОЙЛ ао
- Другое

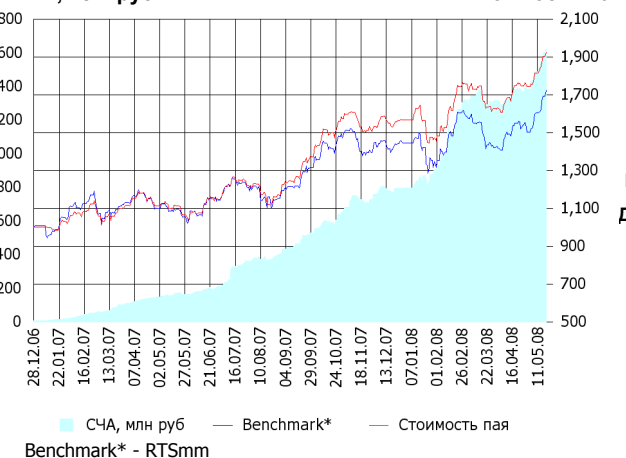
Доля	Тип вложения
66.28%	Акции обыкновенные
32.00%	Акции привилегированные
1.72%	Денежные средства

Тип вложения

- АО
- АП
- Ден. ср-ва

ОПИФА «Альфа-Капитал Металлургия»

СЧА, млн руб **Стоимость пая**



Инвестиционная стратегия:

Инвестирование в ценные бумаги металлургической отрасли.

Цена пая **СЧА** **RTSmm***

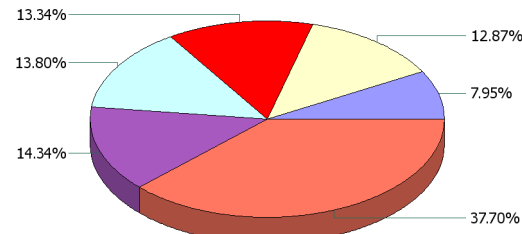
	Цена пая	СЧА	RTSmm*
19.05.2008	1,923.76 р.	1,617,785,079.55 р.	10,560.48
Май	10.43% ↑	16.98% ↑	14.74% ↑
Два месяца	18.31% ↑	26.48% ↑	21.86% ↑
Три месяца	12.99% ↑	33.08% ↑	10.93% ↑
Шесть месяцев	27.86% ↑	125.08% ↑	23.75% ↑
Девять месяцев	70.27% ↑	335.19% ↑	55.48% ↑
С начала года	22.72% ↑	103.09% ↑	19.44% ↑
С даты формирования фонда	92.38% ↑	29,596.12% ↑	72.40% ↑

*RTSmm - Индекс РТС - Металлы и добыча, в рублевом выражении

Инвестиционная цель:

Долгосрочное вложение средств в ценные бумаги недооцененных перспективных компаний металлургической отрасли.

Данные по структуре портфеля: На дату: 13.05.2008



Ценные бумаги

- Сбербанк а.п. 3 в.
- НЛМК ао
- Северсталь доп. выпуск 1 ао
- ГМК "Нор.Никель" ао
- Магнитогорск.мет.комб ао
- Другое

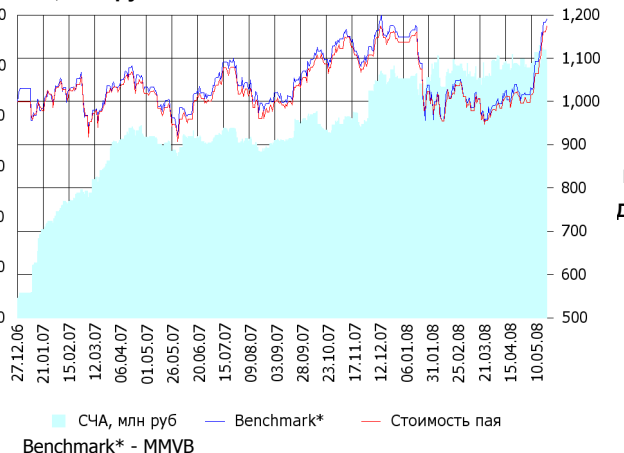
Доля	Тип вложения
90.96%	Акции обыкновенные
7.74%	Акции привилегированные
1.30%	Денежные средства

Тип вложения

- АО
- АП
- Ден. ср-ва

ОИПИФ «Альфа-Капитал Индекс ММВБ»

СЧА, млн руб Стоимость пая



Инвестиционная стратегия:

Основными объектами инвестиций являются ценные бумаги, по которым рассчитывается индекс ММВБ, а также денежные средства, включая иностранную валюту, на счетах и во вкладах в кредитных организациях.

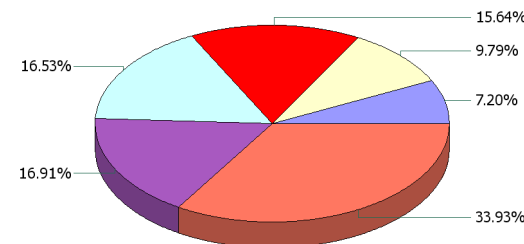
Инвестиционная цель:

Долгосрочное вложение средств в ценные бумаги формирующие индекс ММВБ.

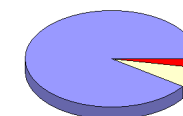
	Цена пая	СЧА	ММВБ*
19.05.2008	1,174.78 р.	102,414,392.45 р.	1,956.14
Май	17.75% ↑	3.27% ↑	17.32% ↑
Два месяца	23.95% ↑	7.84% ↑	24.66% ↑
Три месяца	15.56% ↑	0.05% ↑	16.20% ↑
Шесть месяцев	7.86% ↑	32.40% ↑	7.72% ↑
Девять месяцев	19.98% ↑	52.77% ↑	20.60% ↑
С начала года	3.32% ↑	8.05% ↑	3.56% ↑
С даты формирования фонда	17.48% ↑	1,198.88%	19.07% ↑

*ММВБ - Индекс ММВБ

Данные по структуре портфеля: На дату: 13.05.2008



Доля	Тип вложения
90.27%	Акции обыкновенные
2.97%	Акции привилегированные
6.76%	Денежные средства



Ценные бумаги

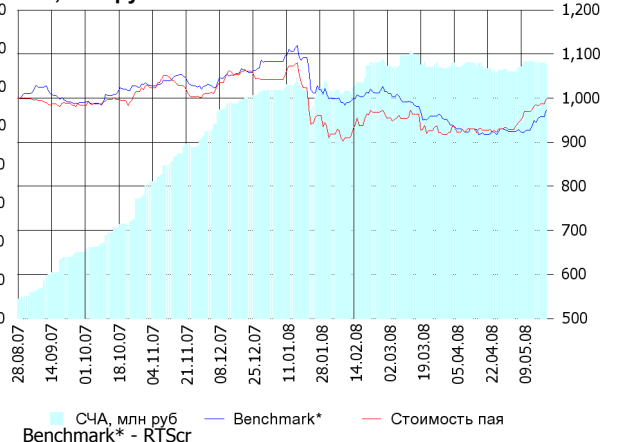
- "НК "Роснефть" ао
- ГМК "Нор.Никель" ао
- АК Сберегательный банк РФ ао
- Газпром ао
- НК ЛУКОЙЛ ао
- Другое

Тип вложения

- АО
- Ден. ср-ва
- АП

ОПИФА «Альфа-Капитал Потребительский сектор»

СЧА, млн руб Стоимость пая



Инвестиционная стратегия:

Долгосрочное инвестирование в акции компаний финансового рынка. Основными драйверами являются рост сбережений населения и потребность в розничных финансовых услугах, ведущие к активному развитию сектора.

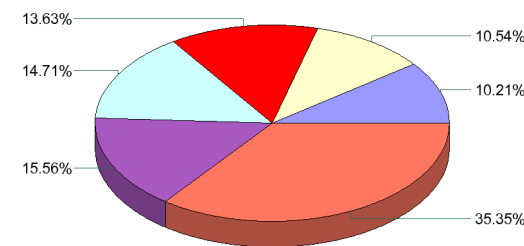
Инвестиционная цель:

Получение дохода за счет долгосрочного вложения средств в ценные бумаги перспективных компаний потребительского сектора. Возможность инвестирования в бизнесы, находящиеся на ранней стадии развития обещает потенциально более высокий рост по сравнению с традиционными отраслями экономики.

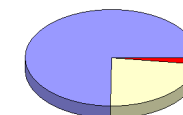
	Цена пая	СЧА	RTScr*
19.05.2008	998.31 р.	131,558,783.31 р.	8,143.67
Май	7.47% ↑	2.72% ↑	5.17% ↑
Два месяца	8.55% ↑	1.00% ↑	2.20% ↑
С даты формирования фонда	-0.17% ↓	1,198.46%	-2.82% ↓

*RTScr - Индекс РТС - Потребительские товары и розничная торговля, в рублевом выражении

Данные по структуре портфеля: На дату: 13.05.2008



Доля	Тип вложения
74.79%	Акции обыкновенные
22.99%	Акции привилегированные
2.22%	Денежные средства



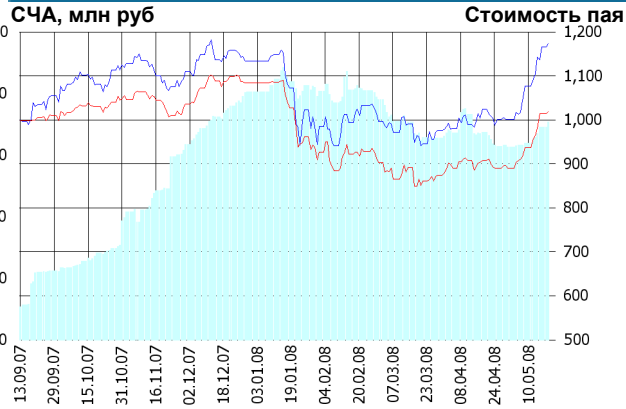
Ценные бумаги

- ОАО Синергия
- Северсталь-авто а.о.
- Мобильные ТелеСистемы ао
- Верофарма ао
- Сбербанк а.п. 3 в.
- Другое

Тип вложения

- АО
- АП
- Ден. ср-ва

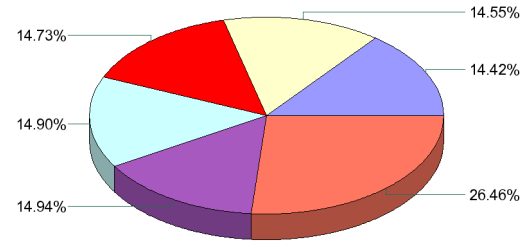
ОПИФА «Альфа-Капитал Предприятия с государственным участием»



	Цена пая	СЧА	MMVB*
19.05.2008	1,018.83 р.	70,797,589.29 р.	1,956.14
Май	14.49% ▲	13.09% ▲	17.32% ▲
Два месяца	19.83% ▲	9.10% ▲	24.66% ▲
С даты формирования фонда	1.88% ▲	560.80% ▲	17.38% ▲

*MMVB - Индекс ММВБ

Данные по структуре портфеля: На дату: 13.05.2008



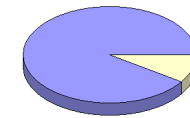
Ценные бумаги

- Газпром нефть ао
- Газпром ао
- Сбербанк а.о. 3 в.
- Банк ВТБ а.о. 3 выпуск
- "НК "Роснефть" ао
- Другое

Инвестиционная цель:

Получение дохода за счет долгосрочного вложения средств в ценные бумаги перспективных компаний компаний с государственным участием.

Доля	Тип вложения
90.68%	Акции обыкновенные
9.25%	Акции привилегированные
0.07%	Денежные средства



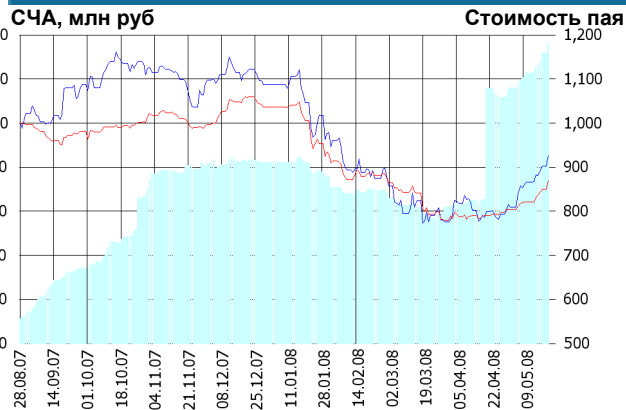
Тип вложения

- АО
- АП
- Ден. ср-ва

Инвестиционная стратегия:

Инвестирование средств в акции компаний, часть акций которых закреплена в государственной собственности. Относительный вес акций, включенных в портфель, определяется потенциалом роста стоимости данных акций.

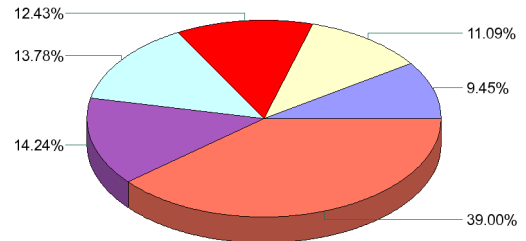
ОПИФА «Альфа-Капитал Финансы»



	Цена пая	СЧА	SBER03*
19.05.2008	868.96 р.	136,032,446.77 р.	87.44
Май	8.06% ▲	17.24% ▲	14.32% ▲
Два месяца	9.65% ▲	136.86% ▲	19.34% ▲
С даты формирования фонда	-13.10% ▼	1,127.34% ▲	-7.46% ▼

*SBER03 - Сбербанк акции обыкновенные, 3-ий выпуск

Данные по структуре портфеля: На дату: 13.05.2008



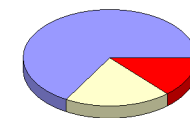
Ценные бумаги

- Мобильные
- ТелеСистемы ао
- Банк ВТБ а.о. 3 выпуск
- УРСА Банк а.п.
- Банк "Возрождение"-ао
- ОАО "Банк "Санкт-Петербург" ао
- Другое

Инвестиционная цель:

Долгосрочное инвестирование в акции компаний финансового рынка. Основными драйверами являются рост сбережений населения и потребность в розничных финансовых услугах, ведущие к активному развитию сектора.

Доля	Тип вложения
66.71%	Акции обыкновенные
20.04%	Акции привилегированные
13.26%	Денежные средства



Тип вложения

- АО
- АП
- Ден. ср-ва

ООО «Управляющая компания «Альфа-Капитал». Лицензия на осуществление деятельности по управлению инвестиционными фондами, паевыми инвестиционными фондами и негосударственными пенсионными фондами № 21-000-1-00028 от 22 сентября 1998 года, выдана ФКЦБ России без ограничения срока действия. Правилами Д.У. паевых инвестиционных фондов под управлением ООО Управляющая компания «Альфа-Капитал» предусмотрены скидки к расчетной стоимости паев при их погашении. Обращаем Ваше внимание, что взимание скидок уменьшает доходность инвестиций в инвестиционные паи фондов

Стоимость инвестиционных паев может увеличиваться и уменьшаться, результаты инвестирования в прошлом не определяют доходы в будущем, государство не гарантирует доходность инвестиций в инвестиционные фонды. Прежде чем приобрести инвестиционный пай, следует внимательно ознакомиться с правилами доверительного управления фондом. Подробная информация о деятельности ООО «Управляющая компания «Альфа-Капитал» и ПИФов, находящихся под ее управлением, включая тексты правил доверительного управления, всех изменений и дополнений к ним, а также сведения о местах приема заявок на приобретение, погашение и обмен инвестиционных паев размещена на сайте ООО «Управляющая компания «Альфа-Капитал»: www.alfacapital.ru