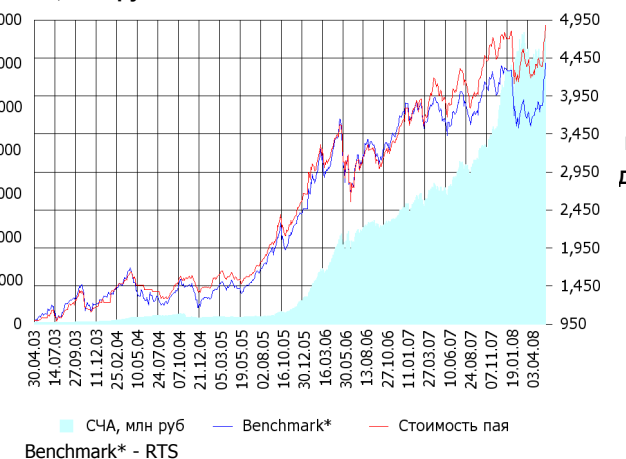


ОПИФА «Альфа-Капитал Акции»

СЧА, млн руб Стоимость пая



	Цена пая	СЧА	RTS*
16.05.2008	4,916.42 р.	6,834,281,501.29 р.	59,116.59
Май	13.34% ↑	12.89% ↑	17.78% ↑
Три месяца	10.15% ↑	4.96% ↑	17.52% ↑
Шесть месяцев	8.16% ↑	52.03% ↑	11.33% ↑
Девять месяцев	29.42% ↑	98.17% ↑	23.23% ↑
С начала года	4.62% ↑	17.51% ↑	5.15% ↑
За год	25.36% ↑	118.14% ↑	22.98% ↑
За три года	223.56% ↑	4,194.20% ↑	226.22% ↑
С даты формирования фонда	391.64% ↑	21,839.91% ↑	350.04% ↑

*RTS - Индекс РТС, в рублевом выражении

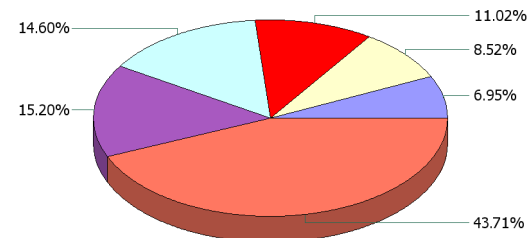
Инвестиционная цель:

Получение максимальной прибыли, сопоставимой с динамикой роста рынка акций.

Инвестиционная стратегия:

Инвестирование преимущественно в ликвидные акции ведущих российских компаний, а также акции второго эшелона, имеющие значительный потенциал роста.

Данные по структуре портфеля: На дату: 12.05.2008



Доля	Тип вложения
92.29%	Акции обыкновенные
7.15%	Акции привилегированные
0.56%	Денежные средства

Ценные бумаги

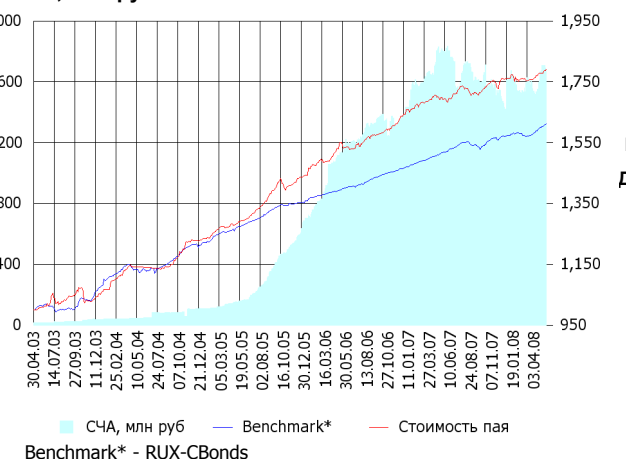
- Мобильные ТелеСистемы ао
- АК Сберегательный банк РФ ао
- ОАО ГКМ Норильский Никель
- НК ЛУКОЙЛ ао
- Газпром ао
- Другое

Тип вложения

- АО
- АП
- Ден. ср-ва

ОПИФО «Альфа-Капитал Облигации Плюс»

СЧА, млн руб Стоимость пая



	Цена пая	СЧА	RUX-CBonds*
16.05.2008	1,790.27 р.	1,691,098,045.43 р.	222.42
Май	0.62% ↑	- 0.95% ↓	0.53% ↑
Три месяца	1.60% ↑	9.53% ↑	2.12% ↑
Шесть месяцев	2.72% ↑	11.97% ↑	2.81% ↑
Девять месяцев	4.81% ↑	-1.64% ↓	4.30% ↑
С начала года	1.57% ↑	4.06% ↑	2.40% ↑
За год	5.72% ↑	-5.94% ↓	6.11% ↑
За три года	38.47% ↑	935.74% ↑	25.94% ↑
С даты формирования фонда	79.03% ↑	10,775.23% ↑	61.10% ↑

*RUX-CBonds - Индекс RUX-CBonds

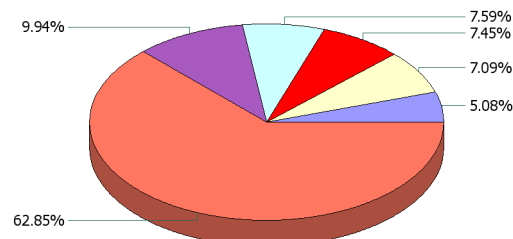
Инвестиционная цель:

Получение стабильного дохода, превышающего доход по банковскому депозиту и сопоставимого с динамикой роста рынка облигаций.

Инвестиционная стратегия:

Инвестиции в государственные, муниципальные и корпоративные облигации. При благоприятной рыночной ситуации добавляются инвестиции в ликвидные акции российских компаний.

Данные по структуре портфеля: На дату: 12.05.2008



Доля	Тип вложения
3.70%	Акции обыкновенные
0.00%	Акции привилегированные
3.50%	Денежные средства
92.79%	Облигации

Ценные бумаги

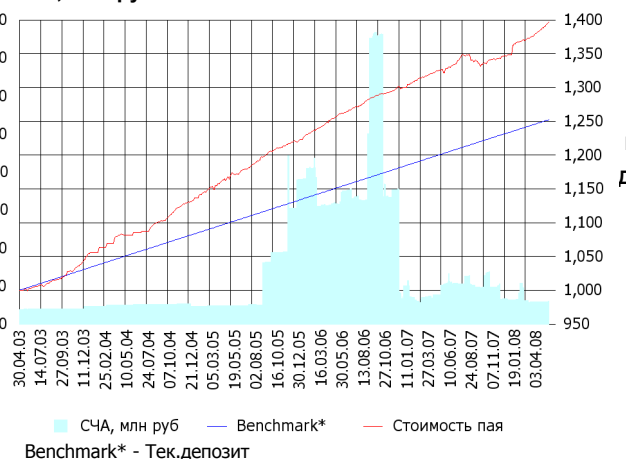
- ОГК-5 обл. сер. 01
- Русфинанс банк(ООО) обл.03
- Связь-БанкАКБ ОАО обл. 01
- ИСО ГПБ-Ипотека (ОАО) обл. 1
- ВТБ лизинг финан.о.к. 1 в.
- Другое

Тип вложения

- Облигации
- АО
- Ден. ср-ва
- АП

ОПИФО «Альфа-Капитал Резерв»

СЧА, млн руб Стоимость пая



Инвестиционная стратегия:

Инвестиции в максимально надежные и ликвидные государственные, муниципальные и корпоративные облигации, а также денежные средства.

	Цена пая	СЧА	Тек.деPOSIT*
16.05.2008	1,397.21 р.	24,239,850.13 р.	1,252.47
Май	0.50% ▲	4.22%	0.18% ▲
Три месяца	1.96% ▲	-36.50% ▼	0.96% ▲
Шесть месяцев	4.08% ▲	-37.62% ▼	2.00% ▲
Девять месяцев	4.03% ▲	-42.25% ▼	3.05% ▲
С начала года	3.61% ▲	-4.01% ▼	1.52% ▲
За год	5.67% ▲	-42.76% ▼	4.13% ▲
За три года	19.30% ▲	25.54%	13.58% ▲
С даты формирования фонда	39.72% ▲	55.88%	25.25% ▲

*Тек.деPOSIT - Расчетный депозит - 5%

Инвестиционная цель:

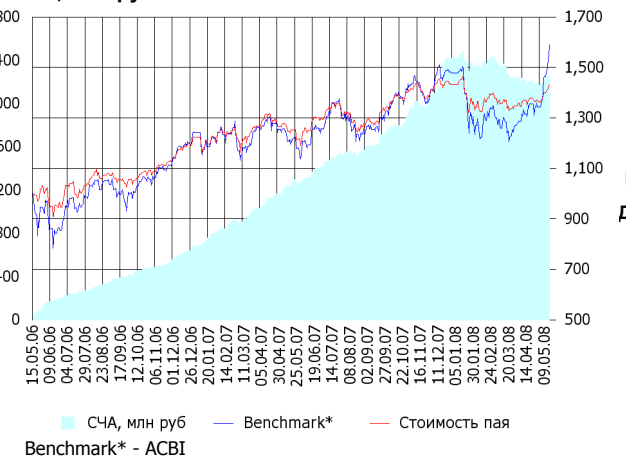
Получение стабильного дохода, превышающего доход по депозиту до востребования, при минимизации рисков сокращения суммы инвестиций.

Данные по структуре портфеля: На дату: 12.05.2008



ОПИФ СИ «Альфа-Капитал Сбалансированный»

СЧА, млн руб Стоимость пая



Инвестиционная стратегия:

Инвестирование в акции-лидеры роста фондового рынка, в акции фундаментально недооцененных компаний и в инструменты с фиксированной доходностью.

	Цена пая	СЧА	АСВІ*
16.05.2008	1,431.97 р.	2,266,537,766.82 р.	3,155,672.29
Май	5.11% ▲	4.62%	18.41% ▲
Два месяца	6.49% ▲	0.19%	27.57% ▲
Три месяца	3.83% ▲	-5.31% ▼	20.02% ▲
Шесть месяцев	2.42% ▲	14.50%	14.46% ▲
Девять месяцев	14.77% ▲	50.18%	28.53% ▲
С начала года	0.03% ▲	-6.23% ▼	7.67% ▲
С даты формирования фонда	43.20% ▲	-100.00% ▼	59.04% ▲

*АСВІ - Внутренний сбалансированный индекс УК

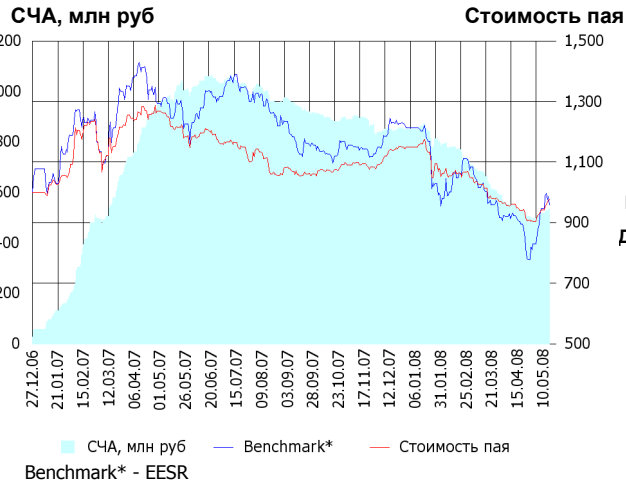
Инвестиционная цель:

Получение долгосрочного прироста стоимости при средней волатильности стоимости пая.

Данные по структуре портфеля: На дату: 12.05.2008



ОПИФА «Альфа-Капитал Электроэнергетика»



Инвестиционная стратегия:

Инвестирование в ценные бумаги электроэнергетической отрасли.

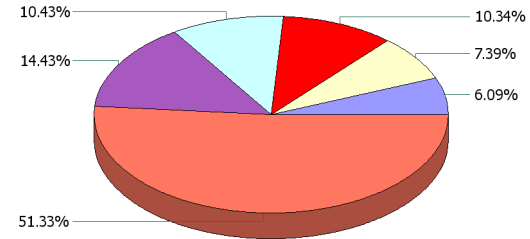
	Цена пая	СЧА	EESR*
16.05.2008	975.16 р.	533,973,530.45 р.	25.31
Май	7.84% ▲	7.54% ▲	15.66% ▲
Два месяца	-1.27% ▼	-15.19% ▼	-1.49% ▼
Три месяца	-8.25% ▼	-30.57% ▼	-9.64% ▼
Шесть месяцев	-10.32% ▼	-40.15% ▼	-16.09% ▼
Девять месяцев	-8.11% ▼	-44.41% ▼	-23.97% ▼
С начала года	-15.16% ▼	-37.18% ▼	-21.00% ▼
С даты формирования фонда	-2.48% ▼	1,920.21%	-4.12% ▼

*EESR - PAO "ЕЭС России" акции обыкновенные

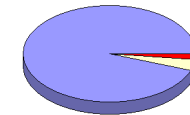
Инвестиционная цель:

Долгосрочное вложение средств в ценные бумаги недооцененных перспективных компаний электроэнергетической отрасли.

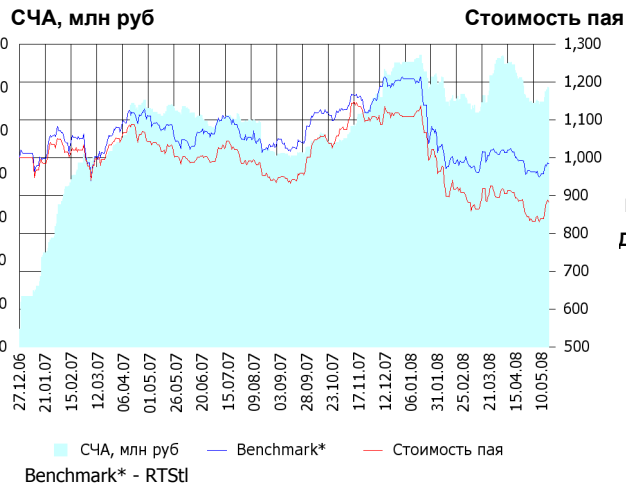
Данные по структуре портфеля: На дату: 12.05.2008



Доля	Тип вложения
94.47%	Акции обыкновенные
2.07%	Акции привилегированные
3.46%	Денежные средства



ОПИФА «Альфа-Капитал Телекоммуникации»



Инвестиционная стратегия:

Инвестирование в ценные бумаги телекоммуникационной отрасли.

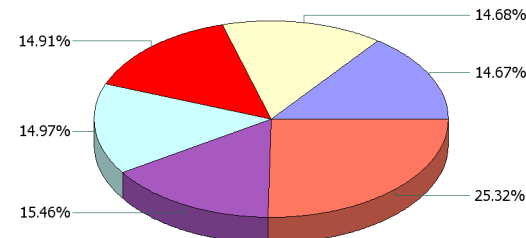
	Цена пая	СЧА	RTSIt*
16.05.2008	881.8 р.	119,820,750.06 р.	6,482.66
Май	5.99% ▲	6.44% ▲	2.28% ▲
Два месяца	-1.31% ▼	3.19% ▲	-2.26% ▼
Три месяца	-4.26% ▼	3.45% ▲	-1.05% ▼
Шесть месяцев	-21.83% ▼	11.13% ▲	-14.51% ▼
Девять месяцев	-7.35% ▼	31.31% ▲	-3.80% ▼
С начала года	-20.43% ▼	-9.02% ▼	-18.58% ▼
С даты формирования фонда	-11.82% ▼	1,347.13%	-1.67% ▼

*RTSIt - Индекс РТС - Телекоммуникации, в рублевом выражении

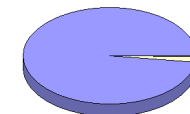
Инвестиционная цель:

Долгосрочное вложение средств в ценные бумаги недооцененных перспективных компаний телекоммуникационной отрасли.

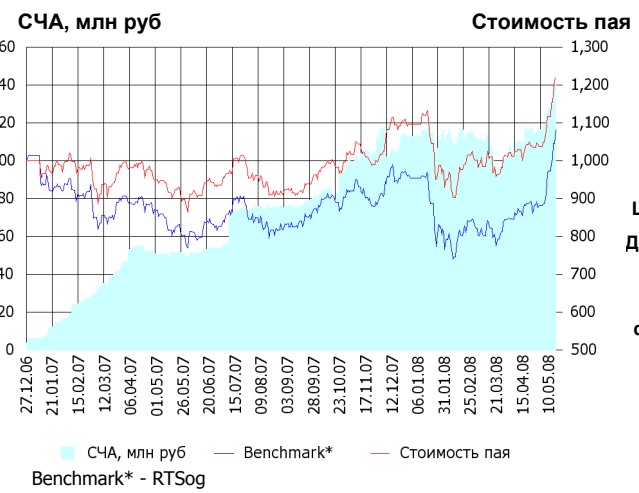
Данные по структуре портфеля: На дату: 12.05.2008



Доля	Тип вложения
97.81%	Акции обыкновенные
2.04%	Акции привилегированные
0.14%	Денежные средства



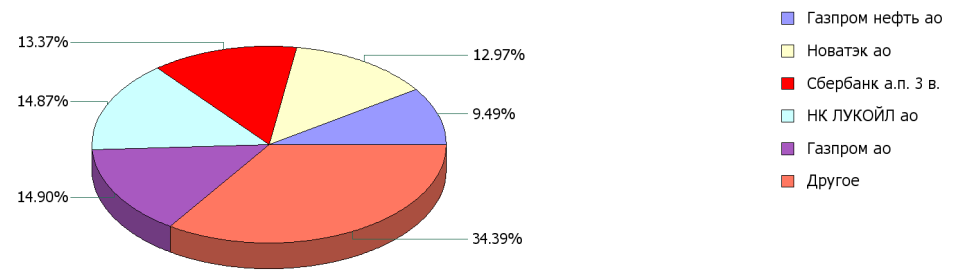
ОПИФА «Альфа-Капитал Нефтегаз»



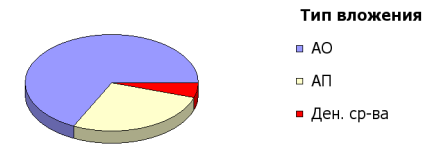
	Цена пая	СЧА	RTSog*
16.05.2008	1,218.51 р.	141,112,871.97 р.	7,970.78
Май	17.56% ↑	21.18% ↑	22.65% ↑
Два месяца	23.95% ↑	44.51% ↑	34.20% ↑
Три месяца	22.91% ↑	26.49% ↑	30.51% ↑
Шесть месяцев	21.41% ↑	34.13% ↑	20.71% ↑
Девять месяцев	33.99% ↑	88.10% ↑	32.36% ↑
С начала года	11.23% ↑	25.20% ↑	13.17% ↑
С даты формирования фонда	21.85% ↑	3,759.39% ↑	8.00% ↑

*RTSog - Индекс РТС - Нефть и Газ, в рублевом выражении

Данные по структуре портфеля: На дату: 12.05.2008



Доля	Тип вложения
67.76%	Акции обыкновенные
27.18%	Акции привилегированные
5.06%	Денежные средства



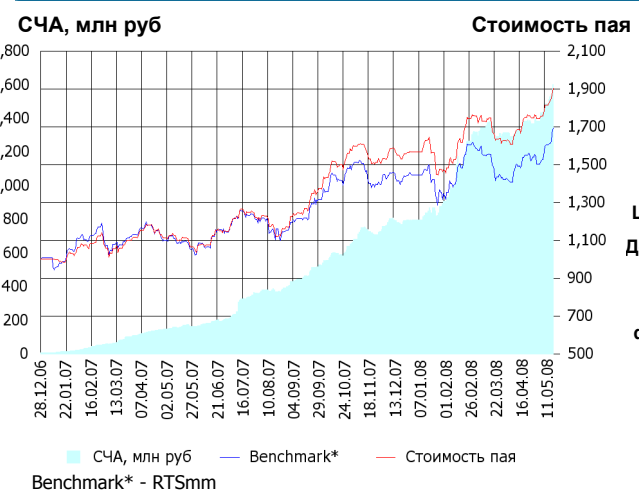
Инвестиционная стратегия:

Инвестирование в ценные бумаги нефтегазовой отрасли.

Инвестиционная цель:

Долгосрочное вложение средств в ценные бумаги недооцененных перспективных компаний нефтегазовой отрасли.

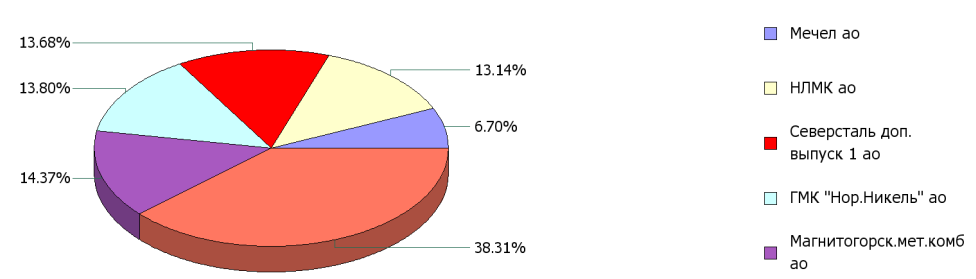
ОПИФА «Альфа-Капитал Металлургия»



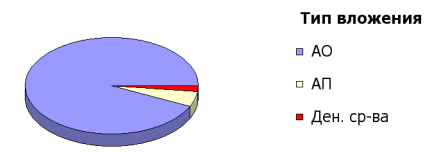
	Цена пая	СЧА	RTSmm*
16.05.2008	1,901.33 р.	1,600,683,794.69 р.	10,374.44
Май	9.15% ↑	15.74% ↑	12.72% ↑
Два месяца	14.18% ↑	22.11% ↑	14.97% ↑
Три месяца	12.51% ↑	34.71% ↑	9.41% ↑
Шесть месяцев	26.33% ↑	122.43% ↑	22.99% ↑
Девять месяцев	69.94% ↑	333.54% ↑	46.01% ↑
С начала года	21.29% ↑	100.95% ↑	17.34% ↑
С даты формирования фонда	90.13% ↑	29,282.21% ↑	69.36% ↑

*RTSmm - Индекс РТС - Металлы и добыча, в рублевом выражении

Данные по структуре портфеля: На дату: 12.05.2008



Доля	Тип вложения
93.07%	Акции обыкновенные
4.94%	Акции привилегированные
1.99%	Денежные средства



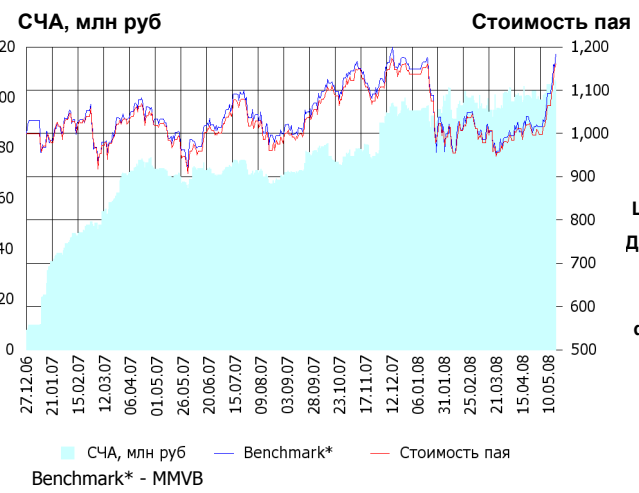
Инвестиционная стратегия:

Инвестирование в ценные бумаги металлургической отрасли.

Инвестиционная цель:

Долгосрочное вложение средств в ценные бумаги недооцененных перспективных компаний металлургической отрасли.

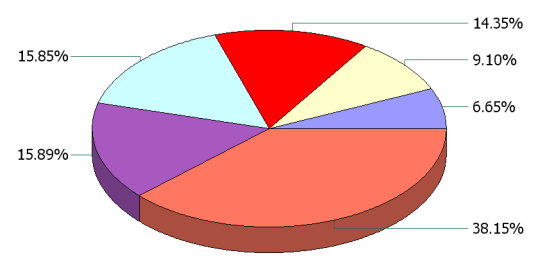
ОИПИФ «Альфа-Капитал Индекс ММВБ»



	Цена пая	СЧА	ММVB*
16.05.2008	1,160.86 р.	106,172,493.13 р.	1,943.88
Май	16.35% ▲	7.06% ▲	16.59% ▲
Два месяца	19.37% ▲	5.03% ▲	21.30% ▲
Три месяца	13.82% ▲	3.68% ▲	13.91% ▲
Шесть месяцев	5.65% ▲	30.99% ▲	7.64% ▲
Девять месяцев	20.76% ▲	61.46% ▲	18.69% ▲
С начала года	2.09% ▲	12.01% ▲	2.91% ▲
С даты формирования фонда	16.09% ▲	1,246.55%	18.32% ▲

*ММVB - Индекс ММВБ

Данные по структуре портфеля: На дату: 12.05.2008



- Ценные бумаги**
- "НК "Роснефть" ао
 - ГКМ "Нор.Никель" ао
 - АК Сберсберегательный банк РФ ао
 - Газпром ао
 - НК ЛУКОЙЛ ао
 - Другое

Инвестиционная стратегия:

Основными объектами инвестиций являются ценные бумаги, по которым рассчитывается индекс ММВБ, а также денежные средства, включая иностранную валюту, на счетах и во вкладах в кредитных организациях.

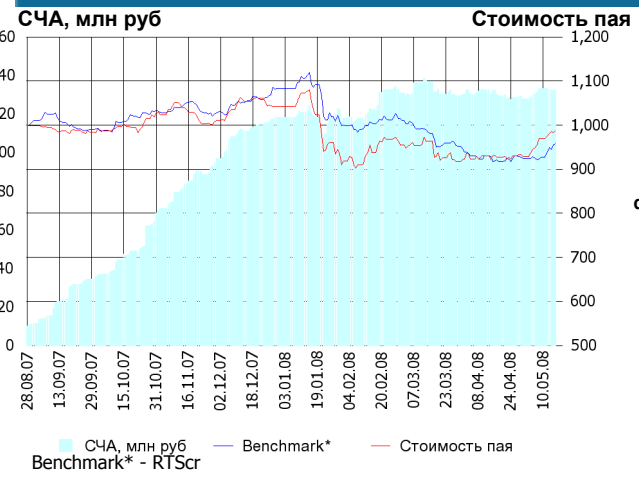
Инвестиционная цель:

Долгосрочное вложение средств в ценные бумаги формирующие индекс ММВБ.

Доля	Тип вложения
96.43%	Акции обыкновенные
3.08%	Акции привилегированные
0.49%	Денежные средства

- Тип вложения**
- АО
 - АП
 - Ден. ср-ва

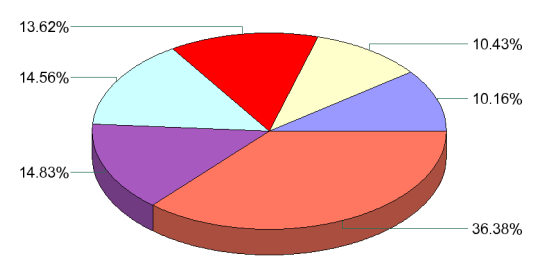
ОПИФА «Альфа-Капитал Потребительский сектор»



	Цена пая	СЧА	RTScr*
16.05.2008	986.46 р.	132,470,164.51 р.	8,029.45
Май	6.19% ▲	3.43% ▲	3.70% ▲
Два месяца	5.22% ▲	-0.38% ▼	0.66% ▲
С даты формирования фонда	-1.35% ▼	1,207.46%	- 4.18% ▼

*RTScr - Индекс РТС - Потребительские товары и розничная торговля, в рублевом выражении

Данные по структуре портфеля: На дату: 12.05.2008



- Ценные бумаги**
- ОАО Синергия
 - Северсталь-авто а.о.
 - Мобильные ТелеСистемы ао
 - Верофарма ао
 - Сбербанк а.п. 3 в.
 - Другое

Инвестиционная стратегия:

Долгосрочное инвестирование в акции компаний финансового рынка. Основными драйверами являются рост сбережений населения и потребность в розничных финансовых услугах, ведущие к активному развитию сектора.

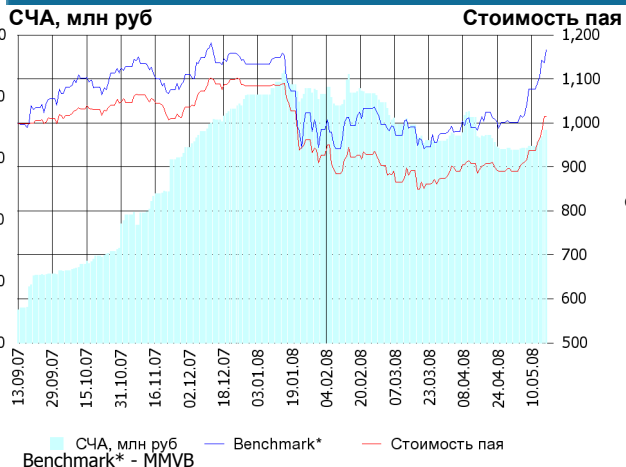
Инвестиционная цель:

Получение дохода за счет долгосрочного вложения средств в ценные бумаги перспективных компаний потребительского сектора. Возможность инвестирования в бизнесы, находящиеся на ранней стадии развития обещает потенциально более высокий рост по сравнению с традиционными отраслями экономики.

Доля	Тип вложения
74.55%	Акции обыкновенные
22.07%	Акции привилегированные
3.38%	Денежные средства

- Тип вложения**
- АО
 - АП
 - Ден. ср-ва

ОПИФА «Альфа-Капитал Предприятия с государственным участием»



Инвестиционная стратегия:

Инвестирование средств в акции компаний, часть акций которых закреплена в государственной собственности. Относительный вес акций, включенных в портфель, определяется потенциалом роста стоимости данных акций.

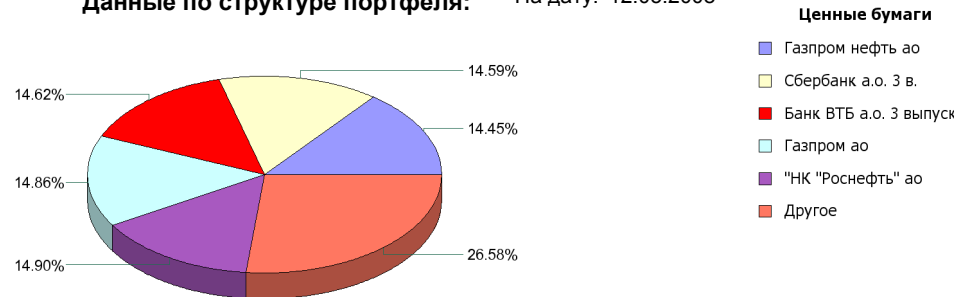
	Цена пая	СЧА	MMVB*
16.05.2008	1,014.68 р.	69,167,349.94 р.	1,943.88
Май	14.02% ▲	10.48% ▲	16.59% ▲
Два месяца	17.19% ▲	2.81% ▲	21.30% ▲
С даты формирования фонда	1.47% ▲	545.58% ▲	16.65% ▲

*MMVB - Индекс ММВБ

Инвестиционная цель:

Получение дохода за счет долгосрочного вложения средств в ценные бумаги перспективных компаний компаний с государственным участием.

Данные по структуре портфеля: На дату: 12.05.2008



Ценные бумаги

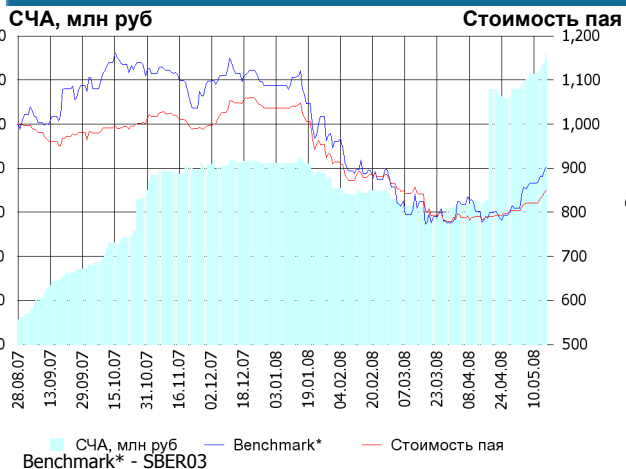
- Газпром нефть ао
- Сбербанк а.о. 3 в.
- Банк ВТБ а.о. 3 выпуск
- Газпром ао
- "НК "Роснефть" ао
- Другое

Доля	Тип вложения
90.38%	Акции обыкновенные
9.58%	Акции привилегированные
0.04%	Денежные средства

Тип вложения

- АО
- АП
- Ден. ср-ва

ОПИФА «Альфа-Капитал Финансы»



Инвестиционная стратегия:

Получение дохода за счет долгосрочного вложения средств в ценные бумаги перспективных компаний финансового сектора.

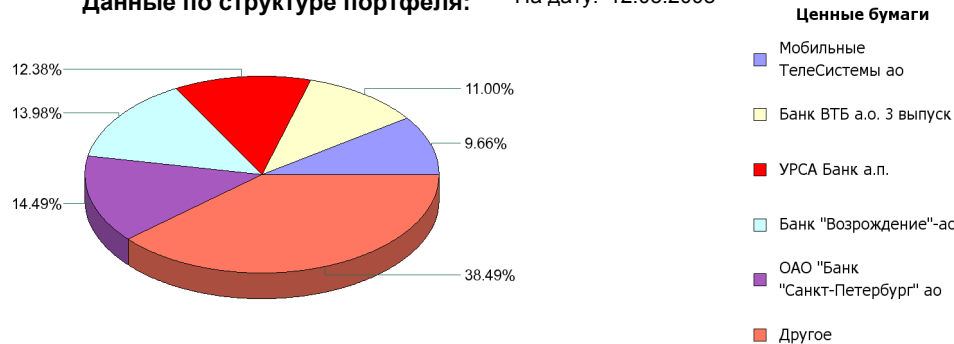
	Цена пая	СЧА	SBER03*
16.05.2008	849.81 р.	131,886,467.74 р.	85.3
Май	5.68% ▲	13.67% ▲	11.52% ▲
Два месяца	5.11% ▲	125.76% ▲	13.11% ▲
С даты формирования фонда	-15.02% ▼	1,089.93% ▲	-9.73% ▼

*SBER03 - Сбербанк акции обыкновенные, 3-ий выпуск

Инвестиционная цель:

Долгосрочное инвестирование в акции компаний финансового рынка. Основными драйверами являются рост сбережений населения и потребность в розничных финансовых услугах, ведущие к активному развитию сектора.

Данные по структуре портфеля: На дату: 12.05.2008



Ценные бумаги

- Мобильные ТелеСистемы ао
- Банк ВТБ а.о. 3 выпуск
- УРСА Банк а.п.
- Банк "Возрождение"-ао
- ОАО "Банк "Санкт-Петербург" ао
- Другое

Доля	Тип вложения
67.19%	Акции обыкновенные
18.99%	Акции привилегированные
13.82%	Денежные средства

Тип вложения

- АО
- АП
- Ден. ср-ва

ООО «Управляющая компания «Альфа-Капитал». Лицензия на осуществление деятельности по управлению инвестиционными фондами, паевыми инвестиционными фондами и негосударственными пенсионными фондами № 21-000-1-00028 от 22 сентября 1998 года, выдана ФКЦБ России без ограничения срока действия. Правилами Д.У. паевых инвестиционных фондов под управлением ООО Управляющая компания «Альфа-Капитал» предусмотрены скидки к расчетной стоимости паев при их погашении. Обращаем Ваше внимание, что взимание скидок уменьшает доходность инвестиций в инвестиционные паи фондов

Стоимость инвестиционных паев может увеличиваться и уменьшаться, результаты инвестирования в прошлом не определяют доходы в будущем, государство не гарантирует доходность инвестиций в инвестиционные фонды. Прежде чем приобрести инвестиционный пай, следует внимательно ознакомиться с правилами доверительного управления фондом. Подробная информация о деятельности ООО «Управляющая компания «Альфа-Капитал» и ПИФов, находящихся под ее управлением, включая тексты правил доверительного управления, всех изменений и дополнений к ним, а также сведения о местах приема заявок на приобретение, погашение и обмен инвестиционных паев размещена на сайте ООО «Управляющая компания «Альфа-Капитал»: www.alfacapital.ru