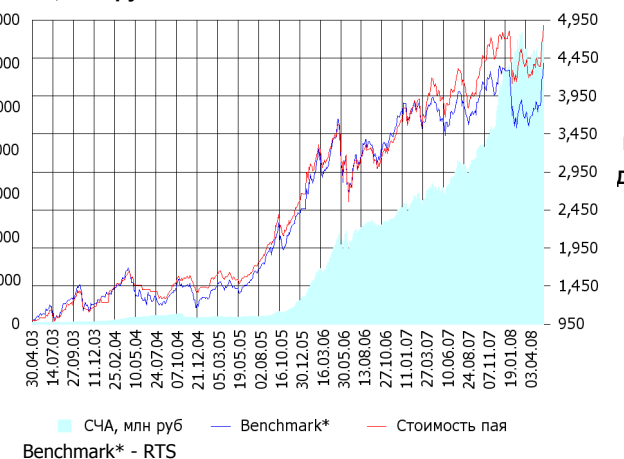


ОПИФА «Альфа-Капитал Акции»

СЧА, млн руб Стоимость пая



	Цена пая	СЧА	RTS*
15.05.2008	4,881.73 р.	6,816,591,375.42 р.	57,530.07
Май	12.54% ↑	12.60% ↑	14.62% ↑
Три месяца	11.81% ↑	7.32% ↑	17.63% ↑
Шесть месяцев	6.62% ↑	53.16% ↑	7.42% ↑
Девять месяцев	28.02% ↑	97.77% ↑	23.28% ↑
С начала года	3.88% ↑	17.21% ↑	2.32% ↑
За год	24.56% ↑	118.64% ↑	20.14% ↑
За три года	231.11% ↑	4,317.61% ↑	225.12% ↑
С даты формирования фонда	388.17% ↑	21,783.12% ↑	337.97% ↑

\*RTS - Индекс РТС, в рублевом выражении

Инвестиционная цель:

Получение максимальной прибыли, сопоставимой с динамикой роста рынка акций.

Инвестиционная стратегия:

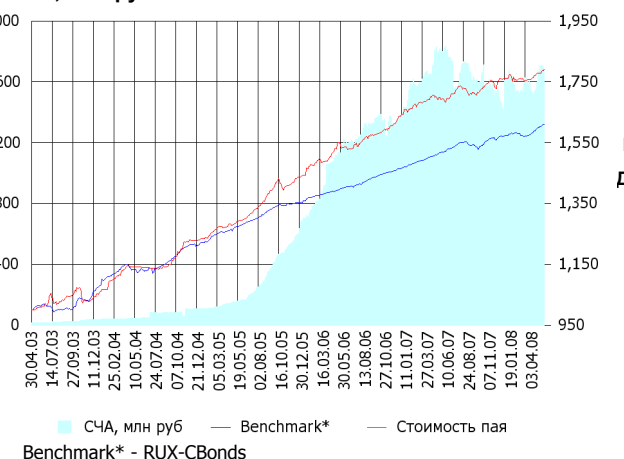
Инвестирование преимущественно в ликвидные акции ведущих российских компаний, а также акции второго эшелона, имеющие значительный потенциал роста.

Данные по структуре портфеля: На дату: 09.05.2008



ОПИФО «Альфа-Капитал Облигации Плюс»

СЧА, млн руб Стоимость пая



	Цена пая	СЧА	RUX-CBonds*
15.05.2008	1,790.22 р.	1,682,278,600.17 р.	222.34
Май	0.62% ↑	- 1.47% ↓	0.50% ↑
Три месяца	1.75% ↑	10.21% ↑	1.99% ↑
Шесть месяцев	2.33% ↑	7.00% ↑	2.83% ↑
Девять месяцев	4.68% ↑	-2.13% ↓	4.17% ↑
С начала года	1.57% ↑	3.52% ↑	2.37% ↑
За год	5.76% ↑	-6.38% ↓	6.04% ↑
За три года	38.46% ↑	952.38% ↑	26.19% ↑
С даты формирования фонда	79.02% ↑	10,718.51% ↑	61.04% ↑

\*RUX-CBonds - Индекс RUX-CBonds

Инвестиционная цель:

Получение стабильного дохода, превышающего доход по банковскому депозиту и сопоставимого с динамикой роста рынка облигаций.

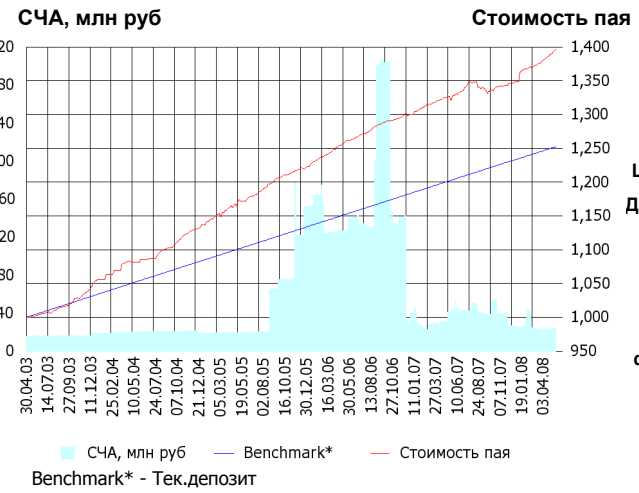
Инвестиционная стратегия:

Инвестиции в государственные, муниципальные и корпоративные облигации. При благоприятной рыночной ситуации добавляются инвестиции в ликвидные акции российских компаний.

Данные по структуре портфеля: На дату: 09.05.2008



## ОПИФО «Альфа-Капитал Резерв»



	Цена пая	СЧА	Тек.депозит*
<b>15.05.2008</b>	<b>1,396.71 р.</b>	<b>24,231,034.59 р.</b>	<b>1,252.33</b>
<b>Май</b>	0.46% ▲	4.18%	0.16% ▲
<b>Три месяца</b>	1.95% ▲	-36.50% ▼	0.98% ▲
<b>Шесть месяцев</b>	4.11% ▲	-37.60% ▼	2.02% ▲
<b>Девять месяцев</b>	3.87% ▲	-42.34% ▼	3.08% ▲
<b>С начала года</b>	3.57% ▲	-4.05% ▼	1.51% ▲
<b>За год</b>	5.64% ▲	-41.94% ▼	4.16% ▲
<b>За три года</b>	19.21% ▲	25.44%	13.61% ▲
<b>С даты формирования фонда</b>	39.67% ▲	55.83%	25.23% ▲

\*Тек.депозит - Расчетный депозит - 5%

### Инвестиционная цель:

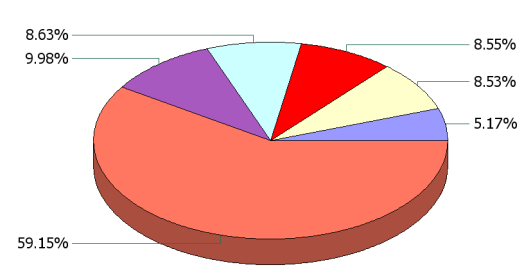
Получение стабильного дохода, превышающего доход по депозиту до востребования, при минимизации рисков сокращения суммы инвестиций.

### Инвестиционная стратегия:

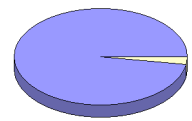
Инвестиции в максимально надежные и ликвидные государственные, муниципальные и корпоративные облигации, а также денежные средства.

### Данные по структуре портфеля:

На дату: 09.05.2008

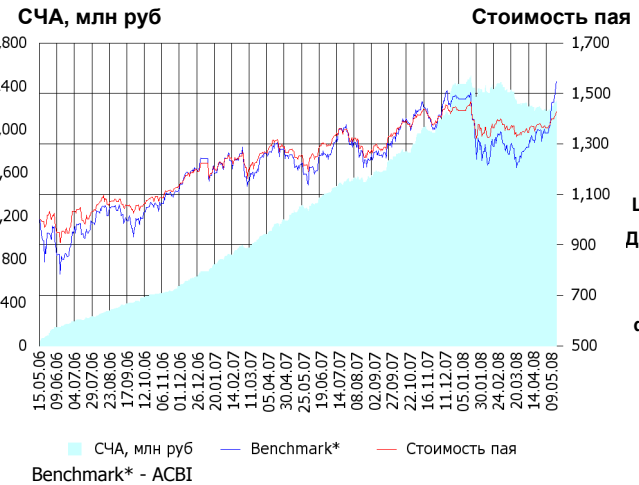


Доля	Тип вложения
2.40%	Денежные средства
97.60%	Облигации



- Ценные бумаги**
- Ренессанс Капитал КБ-1-об
  - ХКФ Банк ООО 04 Обл.
  - Россельхозбанк(ОАО) обл. 04
  - ВТБ лизинг финанс о.к. 1 в.
  - КМБ-Банк2
  - Другое
- Тип вложения**
- Облигации
  - Ден. ср-ва

## ОПИФ СИ «Альфа-Капитал Сбалансированный»



	Цена пая	СЧА	АСВБ*
<b>15.05.2008</b>	<b>1,427.88 р.</b>	<b>2,262,803,981.35 р.</b>	<b>3,069,884.3</b>
<b>Май</b>	4.81% ▲	4.45%	15.19% ▲
<b>Два месяца</b>	4.18% ▲	-3.61% ▼	20.58% ▲
<b>Три месяца</b>	4.73% ▲	-4.56% ▼	19.96% ▲
<b>Шесть месяцев</b>	1.56% ▲	14.03%	10.46% ▲
<b>Девять месяцев</b>	14.08% ▲	49.80%	28.42% ▲
<b>С начала года</b>	-0.26% ▼	-6.38% ▼	4.75% ▲
<b>С даты формирования фонда</b>	42.79% ▲	-100.00% ▼	54.72% ▲

\*АСВБ - Внутренний сбалансированный индекс УК

### Инвестиционная цель:

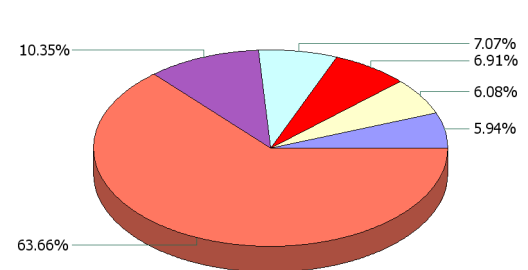
Получение долгосрочного прироста стоимости при средней волатильности стоимости пая.

### Инвестиционная стратегия:

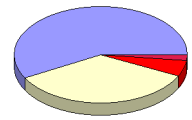
Инвестирование в акции-лидеры роста фондового рынка, в акции фундаментально недооцененных компаний и в инструменты с фиксированной доходностью.

### Данные по структуре портфеля:

На дату: 09.05.2008

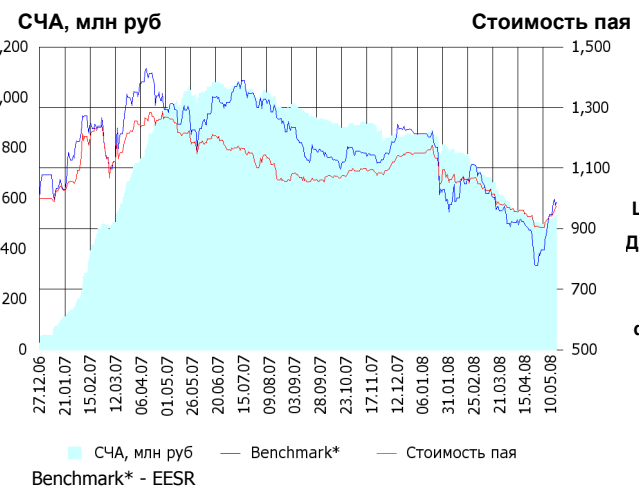


Доля	Тип вложения
34.66%	Акции обыкновенные
1.91%	Акции привилегированные
5.44%	Денежные средства
57.99%	Облигации



- Ценные бумаги**
- Связь-БанкАКБ ОАО обл. 01
  - Газпром ао
  - Мос.обл.4в
  - ВТБ лизинг финанс о.к. 1 в.
  - Русфинанс банк(ООО) обл.03
  - Другое
- Тип вложения**
- Облигации
  - АО
  - Ден. ср-ва
  - АП

**ОПИФА «Альфа-Капитал Электроэнергетика»**



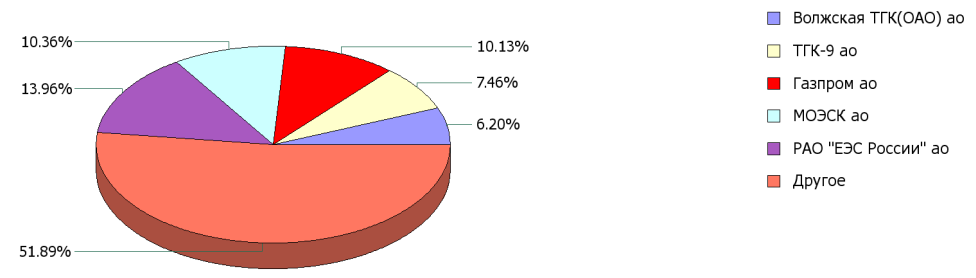
**Инвестиционная стратегия:**  
 ▶ Инвестирование в ценные бумаги электроэнергетической отрасли.

	Цена пая	СЧА	EESR*
<b>15.05.2008</b>	<b>972.8 р.</b>	<b>532,231,094.98 р.</b>	<b>26.07</b>
<b>Май</b>	7.58% ▲	7.19% ▲	19.11% ▲
<b>Два месяца</b>	-4.05% ▼	-19.62% ▼	- 1.67% ▼
<b>Три месяца</b>	-8.38% ▼	-31.15% ▼	- 5.80% ▼
<b>Шесть месяцев</b>	-11.05% ▼	-40.67% ▼	- 13.57% ▼
<b>Девять месяцев</b>	-8.57% ▼	-44.74% ▼	- 22.02% ▼
<b>С начала года</b>	-15.37% ▼	-37.39% ▼	- 18.64% ▼
<b>С даты формирования фонда</b>	-2.72% ▼	1,913.61%	- 1.26% ▼

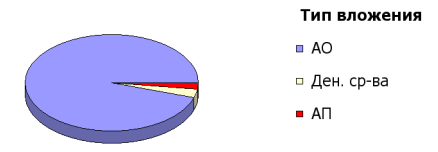
\*EESR - PAO "ЕЭС России" акции обыкновенные

**Инвестиционная цель:**  
 ▶ Долгосрочное вложение средств в ценные бумаги недооцененных перспективных компаний электроэнергетической отрасли.

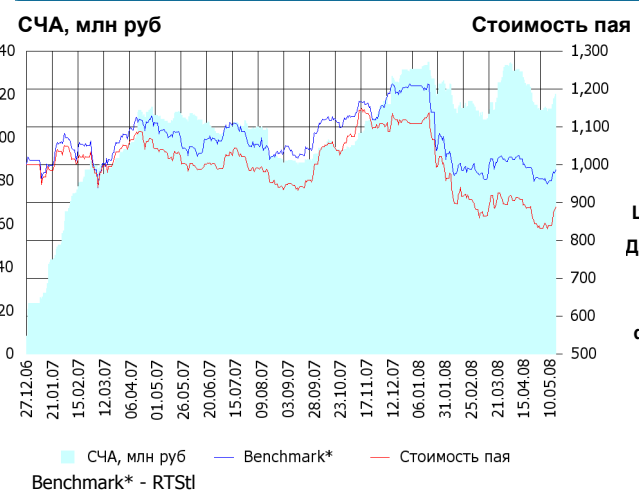
**Данные по структуре портфеля:** На дату: 09.05.2008



Доля	Тип вложения
94.89%	Акции обыкновенные
2.09%	Акции привилегированные
3.02%	Денежные средства



**ОПИФА «Альфа-Капитал Телекоммуникации»**



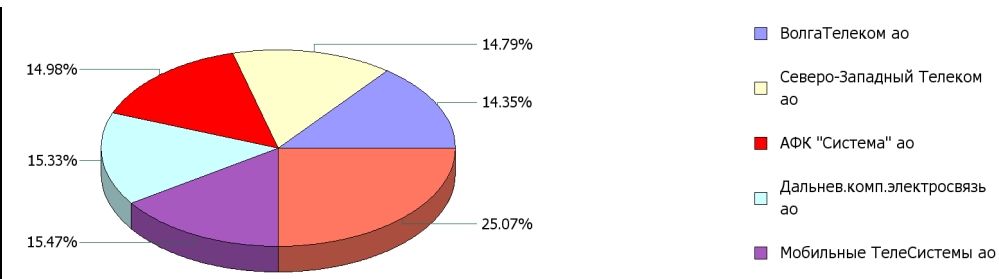
**Инвестиционная стратегия:**  
 ▶ Инвестирование в ценные бумаги телекоммуникационной отрасли.

	Цена пая	СЧА	RTSIt*
<b>15.05.2008</b>	<b>887.07 р.</b>	<b>120,130,763.34 р.</b>	<b>6,495.64</b>
<b>Май</b>	6.62% ▲	6.71% ▲	2.48% ▲
<b>Два месяца</b>	-3.39% ▼	3.46% ▲	- 2.94% ▼
<b>Три месяца</b>	-3.12% ▼	5.98% ▲	0.11% ▲
<b>Шесть месяцев</b>	-21.86% ▼	11.58% ▲	- 14.99% ▼
<b>Девять месяцев</b>	-6.98% ▼	31.03% ▲	- 2.76% ▼
<b>С начала года</b>	-19.95% ▼	-8.78% ▼	- 18.41% ▼
<b>С даты формирования фонда</b>	-11.29% ▼	1,350.88%	- 1.47% ▼

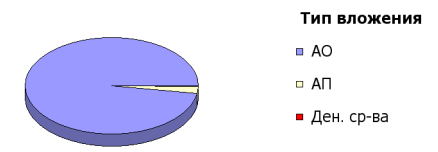
\*RTSIt - Индекс РТС - Телекоммуникации, в рублевом выражении

**Инвестиционная цель:**  
 ▶ Долгосрочное вложение средств в ценные бумаги недооцененных перспективных компаний телекоммуникационной отрасли.

**Данные по структуре портфеля:** На дату: 09.05.2008

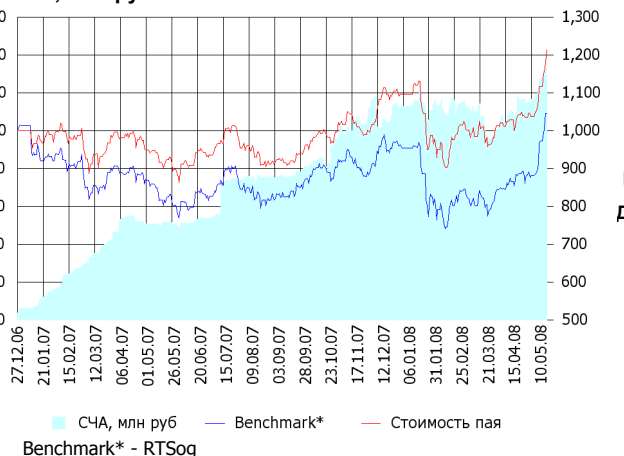


Доля	Тип вложения
97.56%	Акции обыкновенные
2.03%	Акции привилегированные
0.41%	Денежные средства



**ОПИФА «Альфа-Капитал Нефтегаз»**

**СЧА, млн руб** **Стоимость пая**



**Инвестиционная стратегия:**

Инвестирование в ценные бумаги нефтегазовой отрасли.

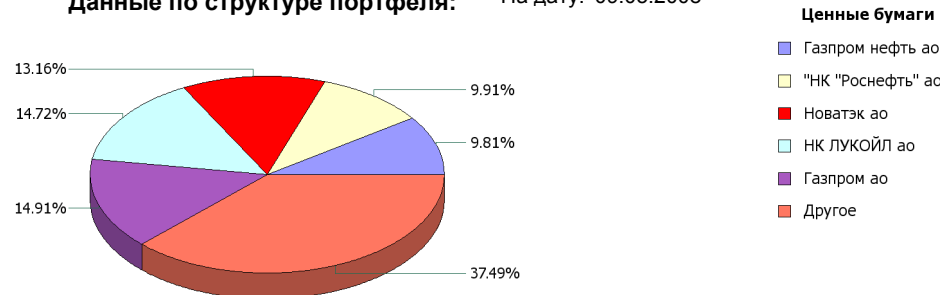
	Цена пая	СЧА	RTSog*
<b>15.05.2008</b>	<b>1,213.65 р.</b>	<b>139,653,634.65 р.</b>	<b>7,709.71</b>
<b>Май</b>	17.09% ↑	19.93% ↑	18.63% ↑
<b>Два месяца</b>	20.16% ↑	29.64% ↑	27.07% ↑
<b>Три месяца</b>	24.45% ↑	20.30% ↑	30.33% ↑
<b>Шесть месяцев</b>	20.23% ↑	32.55% ↑	15.99% ↑
<b>Девять месяцев</b>	33.63% ↑	86.44% ↑	31.44% ↑
<b>С начала года</b>	10.79% ↑	23.91% ↑	9.46% ↑
<b>С даты формирования фонда</b>	21.37% ↑	3,719.48% ↑	4.46% ↑

\*RTSog - Индекс РТС - Нефть и Газ, в рублевом выражении

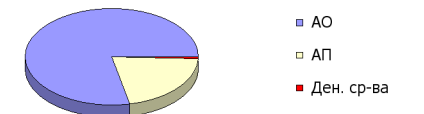
**Инвестиционная цель:**

Долгосрочное вложение средств в ценные бумаги недооцененных перспективных компаний нефтегазовой отрасли.

**Данные по структуре портфеля:** На дату: 09.05.2008

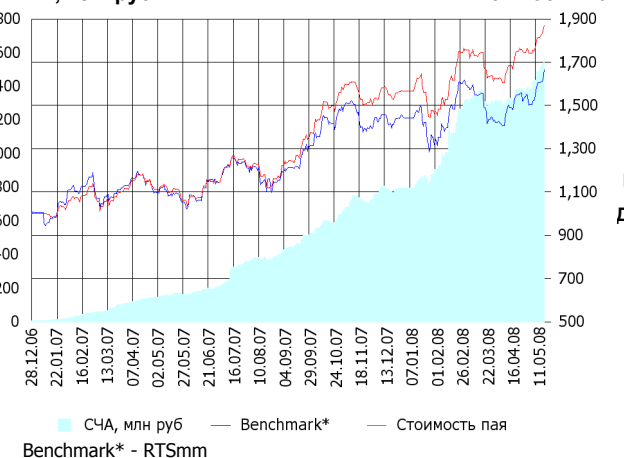


Доля	Тип вложения
78.20%	Акции обыкновенные
21.11%	Акции привилегированные
0.68%	Денежные средства



**ОПИФА «Альфа-Капитал Металлургия»**

**СЧА, млн руб** **Стоимость пая**



**Инвестиционная стратегия:**

Инвестирование в ценные бумаги металлургической отрасли.

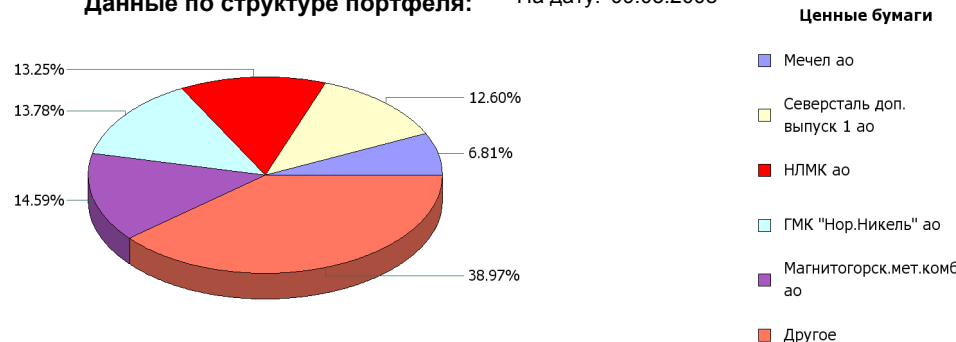
	Цена пая	СЧА	RTSmm*
<b>15.05.2008</b>	<b>1,868.98 р.</b>	<b>1,567,203,574.18 р.</b>	<b>10,194.15</b>
<b>Май</b>	7.29% ↑	13.32% ↑	10.76% ↑
<b>Два месяца</b>	7.09% ↑	13.75% ↑	7.11% ↑
<b>Три месяца</b>	15.65% ↑	40.06% ↑	12.27% ↑
<b>Шесть месяцев</b>	22.29% ↑	116.05% ↑	18.97% ↑
<b>Девять месяцев</b>	65.94% ↑	323.99% ↑	50.83% ↑
<b>С начала года</b>	19.23% ↑	96.74% ↑	15.30% ↑
<b>С даты формирования фонда</b>	86.90% ↑	28,667.64% ↑	66.42% ↑

\*RTSmm - Индекс РТС - Металлы и добыча, в рублевом выражении

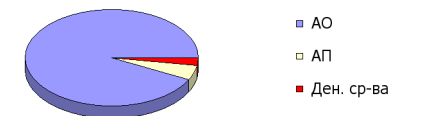
**Инвестиционная цель:**

Долгосрочное вложение средств в ценные бумаги недооцененных перспективных компаний металлургической отрасли.

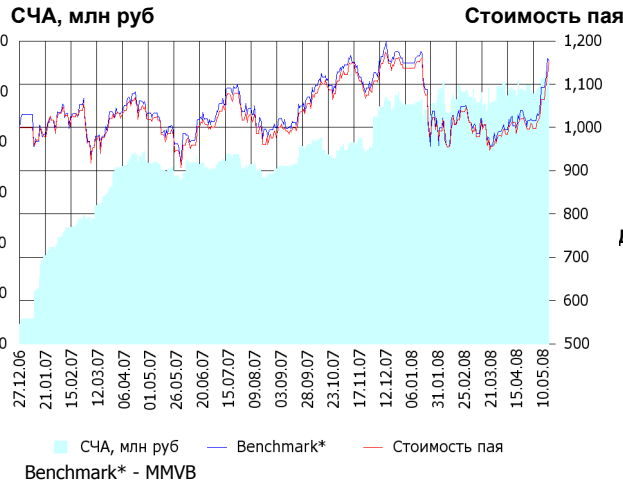
**Данные по структуре портфеля:** На дату: 09.05.2008



Доля	Тип вложения
92.56%	Акции обыкновенные
4.94%	Акции привилегированные
2.49%	Денежные средства



ОИПИФ «Альфа-Капитал Индекс ММВБ»



	Цена пая	СЧА	ММVB*
15.05.2008	1,151.18 р.	107,035,313.63 р.	1,895.3
Май	15.38% ↑	7.93% ↑	13.67% ↑
Два месяца	14.32% ↑	12.64% ↑	14.73% ↑
Три месяца	14.36% ↑	10.67% ↑	14.50% ↑
Шесть месяцев	3.93% ↑	31.73% ↑	3.38% ↑
Девять месяцев	19.86% ↑	62.40% ↑	18.50% ↑
С начала года	1.24% ↑	12.92% ↑	0.34% ↑
С даты формирования фонда	15.12% ↑	1,257.49% ↑	15.36% ↑

\*ММVB - Индекс ММВБ

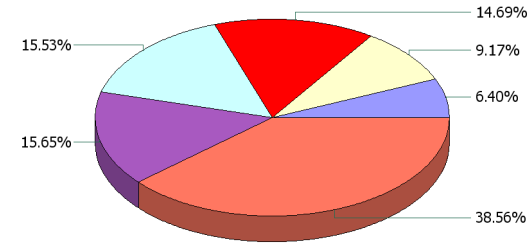
Инвестиционная цель:

Долгосрочное вложение средств в ценные бумаги формирующие индекс ММВБ.

Инвестиционная стратегия:

Основными объектами инвестиций являются ценные бумаги, по которым рассчитывается индекс ММВБ, а также денежные средства, включая иностранную валюту, на счетах и во вкладах в кредитных организациях.

Данные по структуре портфеля: На дату: 09.05.2008



Ценные бумаги

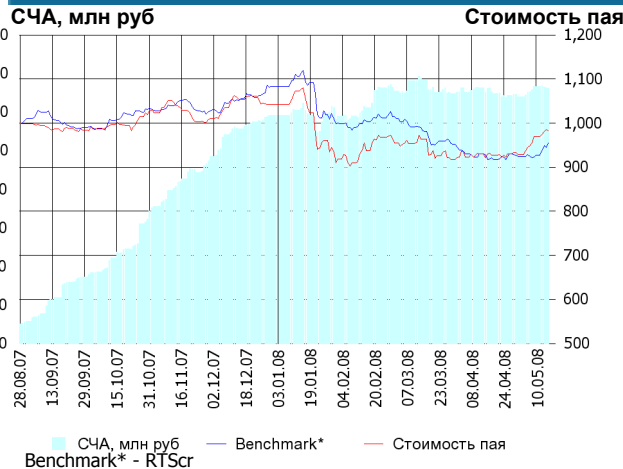
- НК "Роснефть" ао
- ГКМ "Нор.Никель" ао
- АК Сбергательный банк РФ ао
- НК ЛУКОЙЛ ао
- Газпром ао
- Другое

Доля	Тип вложения
96.51%	Акции обыкновенные
3.08%	Акции привилегированные
0.41%	Денежные средства

Тип вложения

- АО
- АП
- Ден. ср-ва

ОПИФА «Альфа-Капитал Потребительский сектор»



	Цена пая	СЧА	RTScr*
15.05.2008	982 р.	132,114,437.25 р.	8,001.19
Май	5.71% ↑	3.16% ↑	3.33% ↑
Два месяца	1.85% ↑	-3.38% ↓	-2.69% ↓
С даты формирования фонда	-1.80% ↓	1,203.95% ↑	-4.52% ↓

\*RTScr - Индекс РТС - Потребительские товары и розничная торговля, в рублевом выражении

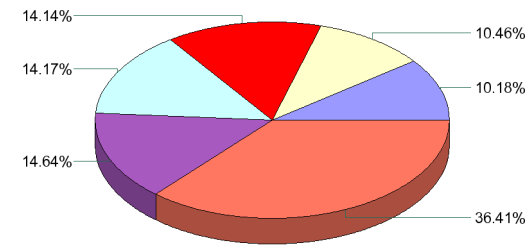
Инвестиционная цель:

Получение дохода за счет долгосрочного вложения средств в ценные бумаги перспективных компаний потребительского сектора. Возможность инвестирования в бизнесы, находящиеся на ранней стадии развития обещает потенциально более высокий рост по сравнению с традиционными отраслями экономики.

Инвестиционная стратегия:

Долгосрочное инвестирование в акции компаний финансового рынка. Основными драйверами являются рост сбережений населения и потребность в розничных финансовых услугах, ведущие к активному развитию сектора.

Данные по структуре портфеля: На дату: 09.05.2008



Ценные бумаги

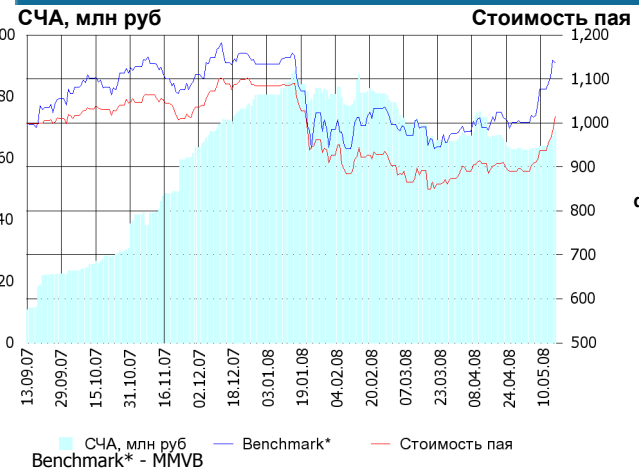
- ОАО Синергия
- Северсталь-авто а.о.
- Мобильные ТелеСистемы ао
- Верофарма ао
- Сбербанк а.п. 3 в.
- Другое

Доля	Тип вложения
74.47%	Акции обыкновенные
21.96%	Акции привилегированные
3.57%	Денежные средства

Тип вложения

- АО
- АП
- Ден. ср-ва

## ОПИФА «Альфа-Капитал Предприятия с государственным участием»



### Инвестиционная стратегия:

Инвестирование средств в акции компаний, часть акций которых закреплена в государственной собственности. Относительный вес акций, включенных в портфель, определяется потенциалом роста стоимости данных акций.

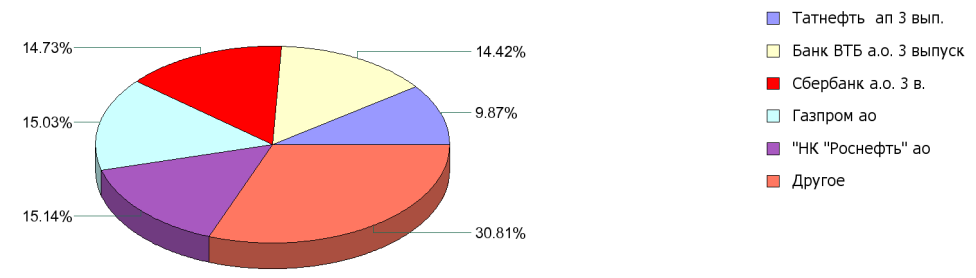
	Цена пая	СЧА	MMVB*
15.05.2008	1,013.69 р.	69,094,561.38 р.	1,895.3
Май	13.91% ▲	10.37% ▲	13.67% ▲
Два месяца	13.67% ▲	-2.37% ▼	14.73% ▲
С даты формирования фонда	1.37% ▲	544.90% ▲	13.73% ▲

\*MMVB - Индекс ММВБ

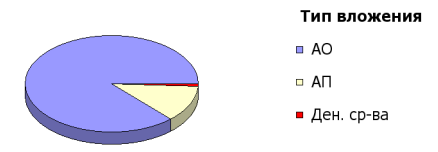
### Инвестиционная цель:

Получение дохода за счет долгосрочного вложения средств в ценные бумаги перспективных компаний компаний с государственным участием.

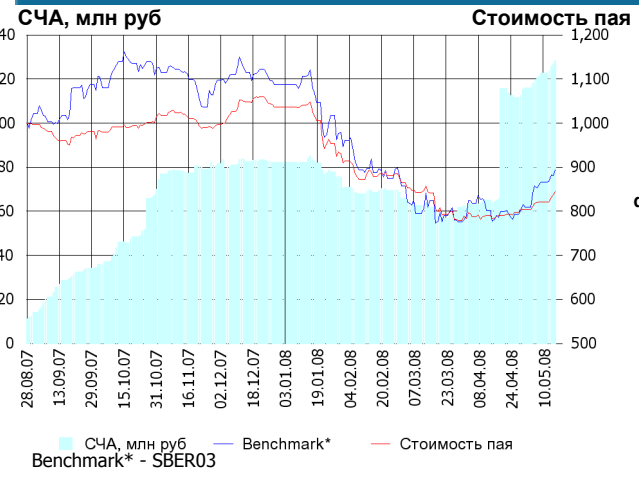
### Данные по структуре портфеля: На дату: 09.05.2008



Доля	Тип вложения
87.07%	Акции обыкновенные
12.01%	Акции привилегированные
0.92%	Денежные средства



## ОПИФА «Альфа-Капитал Финансы»



### Инвестиционная стратегия:

Получение дохода за счет долгосрочного вложения средств в ценные бумаги перспективных компаний финансового сектора.

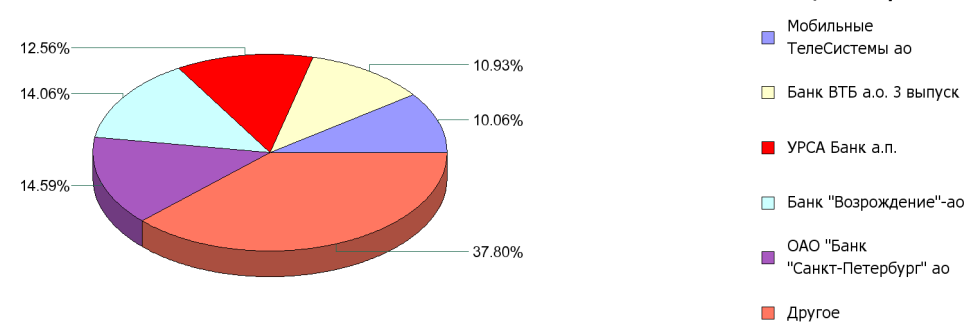
	Цена пая	СЧА	SBER03*
15.05.2008	844.53 р.	128,301,879.89 р.	84.4
Май	5.02% ▲	10.58% ▲	10.34% ▲
Два месяца	0.39% ▲	107.66% ▲	8.32% ▲
С даты формирования фонда	-15.55% ▼	1,057.59% ▲	-10.68% ▼

\*SBER03 - Сбербанк акции обыкновенные, 3-ий выпуск

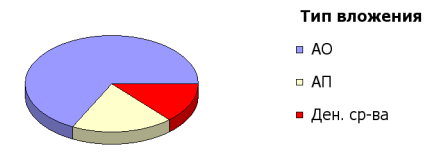
### Инвестиционная цель:

Долгосрочное инвестирование в акции компаний финансового рынка. Основными драйверами являются рост сбережений населения и потребность в розничных финансовых услугах, ведущие к активному развитию сектора.

### Данные по структуре портфеля: На дату: 09.05.2008



Доля	Тип вложения
67.54%	Акции обыкновенные
19.11%	Акции привилегированные
13.36%	Денежные средства



ООО «Управляющая компания «Альфа-Капитал». Лицензия на осуществление деятельности по управлению инвестиционными фондами, паевыми инвестиционными фондами и негосударственными пенсионными фондами № 21-000-1-00028 от 22 сентября 1998 года, выдана ФКЦБ России без ограничения срока действия. Правилами Д.У. паевых инвестиционных фондов под управлением ООО Управляющая компания «Альфа-Капитал» предусмотрены скидки к расчетной стоимости паев при их погашении. Обращаем Ваше внимание, что взимание скидок уменьшает доходность инвестиций в инвестиционные паи фондов

Стоимость инвестиционных паев может увеличиваться и уменьшаться, результаты инвестирования в прошлом не определяют доходы в будущем, государство не гарантирует доходность инвестиций в инвестиционные фонды. Прежде чем приобрести инвестиционный пай, следует внимательно ознакомиться с правилами доверительного управления фондом. Подробная информация о деятельности ООО «Управляющая компания «Альфа-Капитал» и ПИФов, находящихся под ее управлением, включая тексты правил доверительного управления, всех изменений и дополнений к ним, а также сведения о местах приема заявок на приобретение, погашение и обмен инвестиционных паев размещена на сайте ООО «Управляющая компания «Альфа-Капитал»: [www.alfacapital.ru](http://www.alfacapital.ru)