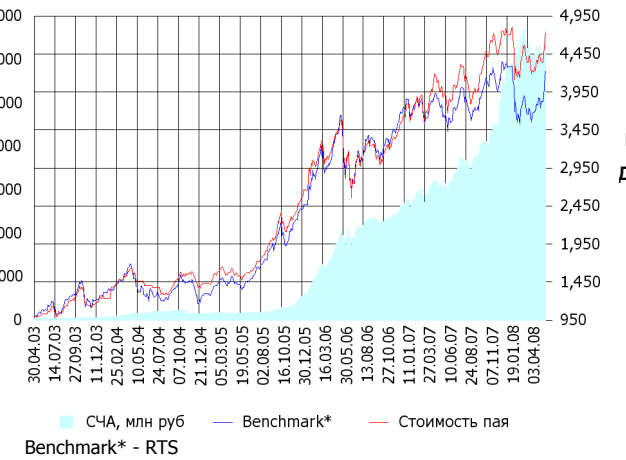


ОПИФА «Альфа-Капитал Акции»

СЧА, млн руб Стоимость пая



	Цена пая	СЧА	RTS*
14.05.2008	4,797.87 р.	6,709,750,014.35 р.	57,071.27
Май	10.61% ↑	10.84% ↑	13.71% ↑
Три месяца	9.89% ↑	5.64% ↑	16.44% ↑
Шесть месяцев	3.87% ↑	50.21% ↑	5.06% ↑
Девять месяцев	22.30% ↑	89.03% ↑	18.47% ↑
С начала года	2.09% ↑	15.37% ↑	1.51% ↑
За год	24.05% ↑	118.65% ↑	21.09% ↑
За три года	220.65% ↑	4,180.80% ↑	218.12% ↑
С даты формирования фонда	379.79% ↑	21,440.13% ↑	334.47% ↑

\*RTS - Индекс РТС, в рублевом выражении

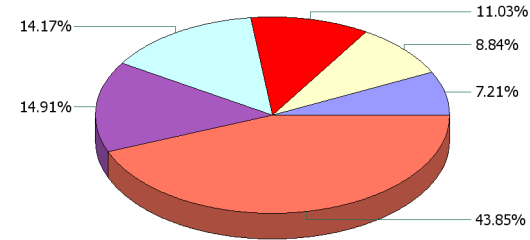
Инвестиционная цель:

Получение максимальной прибыли, сопоставимой с динамикой роста рынка акций.


Инвестиционная стратегия:

Инвестирование преимущественно в ликвидные акции ведущих российских компаний, а также акции второго эшелона, имеющие значительный потенциал роста.

Данные по структуре портфеля: На дату: 08.05.2008



Доля	Тип вложения
92.91%	Акции обыкновенные
6.88%	Акции привилегированные
0.21%	Денежные средства



Ценные бумаги

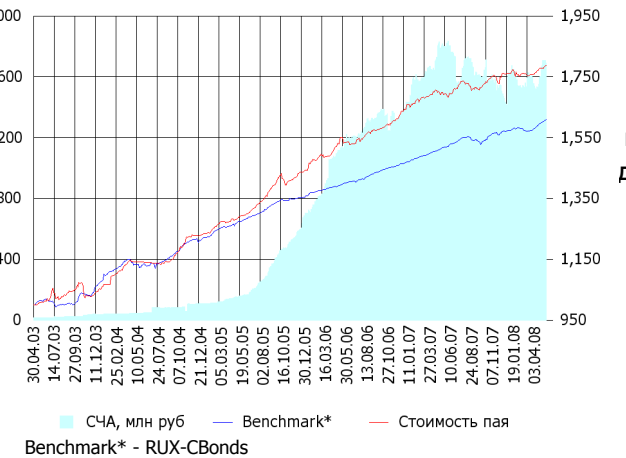
- Мобильные ТелеСистемы ао
- АК Сберегательный банк РФ ао
- ОАО ГКМ Норильский Никель
- НК ЛУКОЙЛ ао
- Газпром ао
- Другое

Тип вложения

- АО
- АП
- Ден. ср-ва

ОПИФО «Альфа-Капитал Облигации Плюс»

СЧА, млн руб Стоимость пая



	Цена пая	СЧА	RUX-CBonds*
14.05.2008	1,789.48 р.	1,679,821,535.85 р.	222.29
Май	0.58% ↑	-1.61% ↓	0.47% ↑
Три месяца	1.71% ↑	10.05% ↑	1.96% ↑
Шесть месяцев	2.20% ↑	6.77% ↑	2.80% ↑
Девять месяцев	4.09% ↑	-1.97% ↓	3.82% ↑
С начала года	1.53% ↑	3.36% ↑	2.35% ↑
За год	5.91% ↑	-6.27% ↓	6.05% ↑
За три года	38.38% ↑	953.21% ↑	26.24% ↑
С даты формирования фонда	78.95% ↑	10,702.71% ↑	61.01% ↑

\*RUX-CBonds - Индекс RUX-CBonds

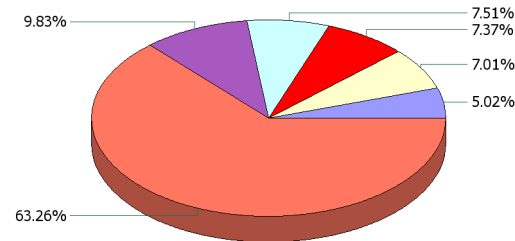
Инвестиционная цель:

Получение стабильного дохода, превышающего доход по банковскому депозиту и сопоставимого с динамикой роста рынка облигаций.

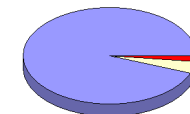
Инвестиционная стратегия:

Инвестиции в государственные, муниципальные и корпоративные облигации. При благоприятной рыночной ситуации добавляются инвестиции в ликвидные акции российских компаний.

Данные по структуре портфеля: На дату: 08.05.2008



Доля	Тип вложения
3.79%	Акции обыкновенные
0.00%	Акции привилегированные
1.97%	Денежные средства
94.24%	Облигации



Ценные бумаги

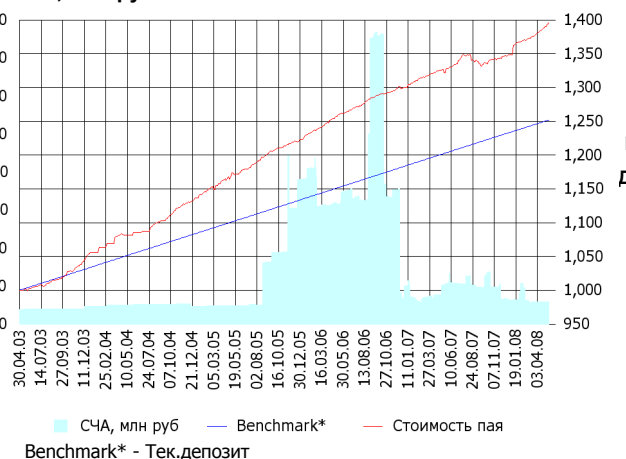
- ОГК-5 обл. сер. 01
- Русфинанс банк(ООО) обл.03
- Связь-БанкАКБ ОАО обл. 01
- ИСО ГПБ-Ипотека (ОАО) обл. 1
- ВТБ лизинг финан.о.к. 1 в.
- Другое

Тип вложения

- Облигации
- АО
- Ден. ср-ва
- АП

ОПИФО «Альфа-Капитал Резерв»

СЧА, млн руб Стоимость пая



Инвестиционная стратегия:

Инвестиции в максимально надежные и ликвидные государственные, муниципальные и корпоративные облигации, а также денежные средства.

	Цена пая	СЧА	Тек.депозит*
14.05.2008	1,396.2 р.	23,822,228.45 р.	1,252.19
Май	0.43% ▲	2.42%	0.15% ▲
Три месяца	1.92% ▲	-37.57% ▼	0.98% ▲
Шесть месяцев	4.10% ▲	-38.64% ▼	2.02% ▲
Девять месяцев	3.55% ▲	-53.24% ▼	3.08% ▲
С начала года	3.53% ▲	-5.67% ▼	1.50% ▲
За год	5.28% ▲	-42.81% ▼	4.16% ▲
За три года	19.14% ▲	23.30%	13.61% ▲
С даты формирования фонда	39.62% ▲	53.20%	25.22% ▲

\*Тек.депозит - Расчетный депозит - 5%

Инвестиционная цель:

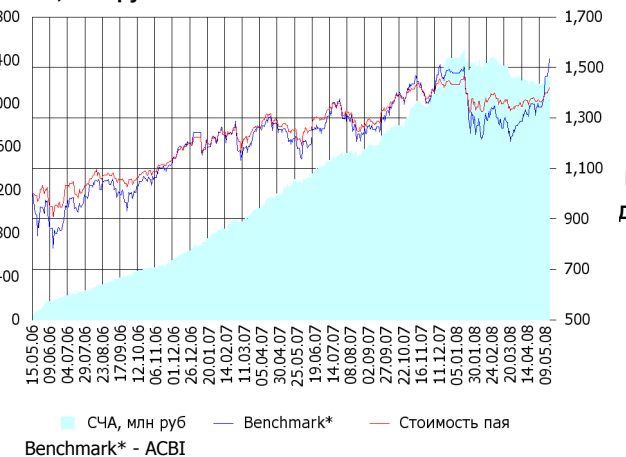
Получение стабильного дохода, превышающего доход по депозиту до востребования, при минимизации рисков сокращения суммы инвестиций.

Данные по структуре портфеля: На дату: 08.05.2008



ОПИФ СИ «Альфа-Капитал Сбалансированный»

СЧА, млн руб Стоимость пая



Инвестиционная стратегия:

Инвестирование в акции-лидеры роста фондового рынка, в акции фундаментально недооцененных компаний и в инструменты с фиксированной доходностью.

	Цена пая	СЧА	АСВИ*
14.05.2008	1,418.29 р.	2,249,461,684.42 р.	3,044,722.33
Май	4.11% ▲	3.84%	14.25% ▲
Два месяца	3.48% ▲	-4.18% ▼	19.59% ▲
Три месяца	4.03% ▲	-5.12% ▼	18.72% ▲
Шесть месяцев	0.25% ▲	12.95% ▲	8.00% ▲
Девять месяцев	11.22% ▲	46.84% ▲	22.99% ▲
С начала года	-0.93% ▼	-6.93% ▼	3.89% ▲
С даты формирования фонда	41.83% ▲	-100.00% ▼	53.45% ▲

\*АСВИ - Внутренний сбалансированный индекс УК

Инвестиционная цель:

Получение долгосрочного прироста стоимости при средней волатильности стоимости пая.

Данные по структуре портфеля: На дату: 08.05.2008



**ОПИФА «Альфа-Капитал Электроэнергетика»**



**Инвестиционная стратегия:**

Инвестирование в ценные бумаги электроэнергетической отрасли.

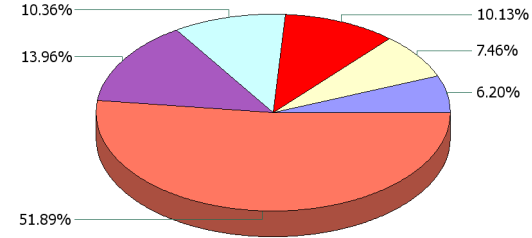
	Цена пая	СЧА	EESR*
<b>14.05.2008</b>	<b>966.57 р.</b>	<b>528,109,270.66 р.</b>	<b>25.79</b>
Май	6.89% ▲	6.36% ▲	17.82% ▲
Два месяца	-4.66% ▼	-20.24% ▼	-2.74% ▼
Три месяца	-8.97% ▼	-31.68% ▼	-6.82% ▼
Шесть месяцев	-11.72% ▼	-41.25% ▼	-14.53% ▼
Девять месяцев	-11.16% ▼	-46.39% ▼	-23.95% ▼
С начала года	-15.91% ▼	-37.87% ▼	-19.52% ▼
С даты формирования фонда	-3.34% ▼	1,898.02%	-2.33% ▼

\*EESR - PAO "ЕЭС России" акции обыкновенные

**Инвестиционная цель:**

Долгосрочное вложение средств в ценные бумаги недооцененных перспективных компаний электроэнергетической отрасли.

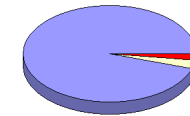
**Данные по структуре портфеля:** На дату: 08.05.2008



**Ценные бумаги**

- Волжская ТГК(ОАО) ао
- ТГК-9 ао
- Газпром ао
- МОЭСК ао
- PAO "ЕЭС России" ао
- Другое

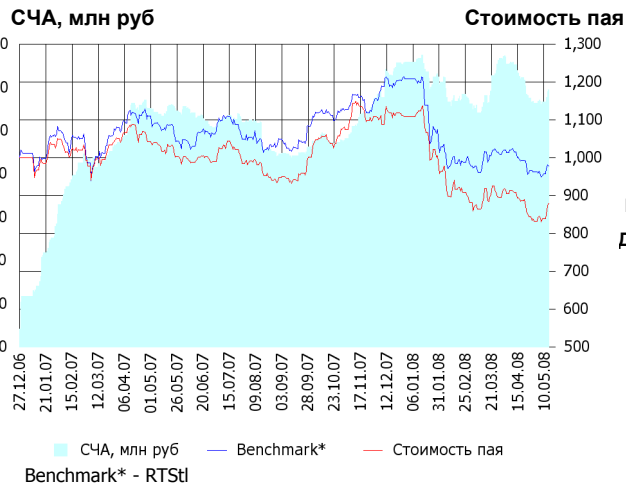
Доля	Тип вложения
94.89%	Акции обыкновенные
2.09%	Акции привилегированные
3.02%	Денежные средства



**Тип вложения**

- АО
- Ден. ср-ва
- АП

**ОПИФА «Альфа-Капитал Телекоммуникации»**



**Инвестиционная стратегия:**

Инвестирование в ценные бумаги телекоммуникационной отрасли.

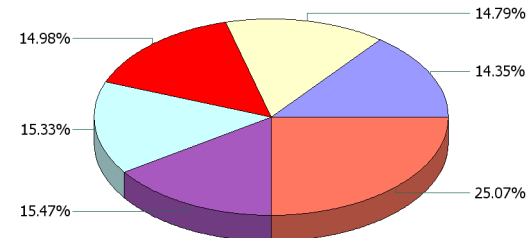
	Цена пая	СЧА	RTSIt*
<b>14.05.2008</b>	<b>879.22 р.</b>	<b>118,886,958.85 р.</b>	<b>6,439.48</b>
Май	5.68% ▲	5.61% ▲	1.60% ▲
Два месяца	-4.25% ▼	2.39% ▲	-3.78% ▼
Три месяца	-3.98% ▼	4.88% ▲	-0.97% ▼
Шесть месяцев	-22.74% ▼	11.93% ▲	-15.66% ▼
Девять месяцев	-9.03% ▼	27.75% ▲	-5.67% ▼
С начала года	-20.66% ▼	-9.72% ▼	-19.12% ▼
С даты формирования фонда	-12.08% ▼	1,335.85%	-2.32% ▼

\*RTSIt - Индекс РТС - Телекоммуникации, в рублевом выражении

**Инвестиционная цель:**

Долгосрочное вложение средств в ценные бумаги недооцененных перспективных компаний телекоммуникационной отрасли.

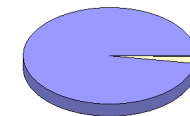
**Данные по структуре портфеля:** На дату: 08.05.2008



**Ценные бумаги**

- ВолгаТелеком ао
- Северо-Западный Телеком ао
- АФК "Система" ао
- Дальнев. комп. электросвязь ао
- Мобильные ТелеСистемы ао
- Другое

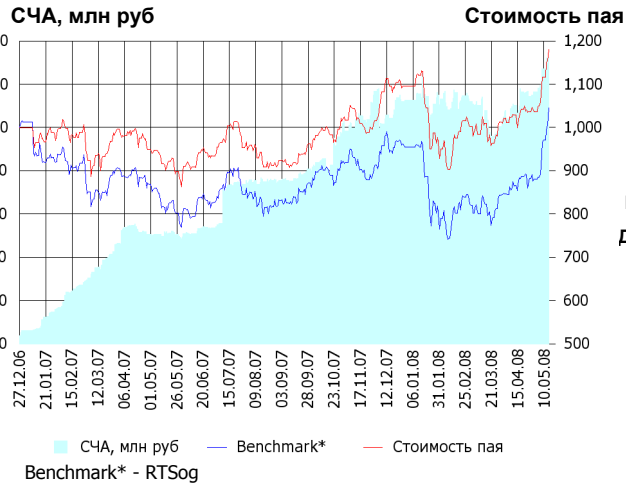
Доля	Тип вложения
97.56%	Акции обыкновенные
2.03%	Акции привилегированные
0.41%	Денежные средства



**Тип вложения**

- АО
- АП
- Ден. ср-ва

ОПИФА «Альфа-Капитал Нефтегаз»



Инвестиционная стратегия:

Инвестирование в ценные бумаги нефтегазовой отрасли.

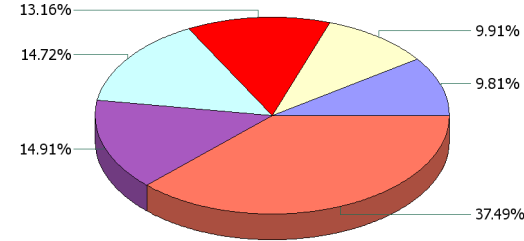
	Цена пая	СЧА	RTSog*
14.05.2008	1,179.52 р.	132,507,094.46 р.	7,713.47
Май	13.80% ↑	13.79% ↑	18.69% ↑
Два месяца	16.78% ↑	23.00% ↑	27.13% ↑
Три месяца	20.95% ↑	14.14% ↑	30.11% ↑
Шесть месяцев	15.39% ↑	24.39% ↑	14.29% ↑
Девять месяцев	27.22% ↑	73.85% ↑	27.50% ↑
С начала года	7.67% ↑	17.57% ↑	9.52% ↑
С даты формирования фонда	17.95% ↑	3,524.02% ↑	4.51% ↑

\*RTSog - Индекс РТС - Нефть и Газ, в рублевом выражении

Инвестиционная цель:

Долгосрочное вложение средств в ценные бумаги недооцененных перспективных компаний нефтегазовой отрасли.

Данные по структуре портфеля: На дату: 08.05.2008



Ценные бумаги

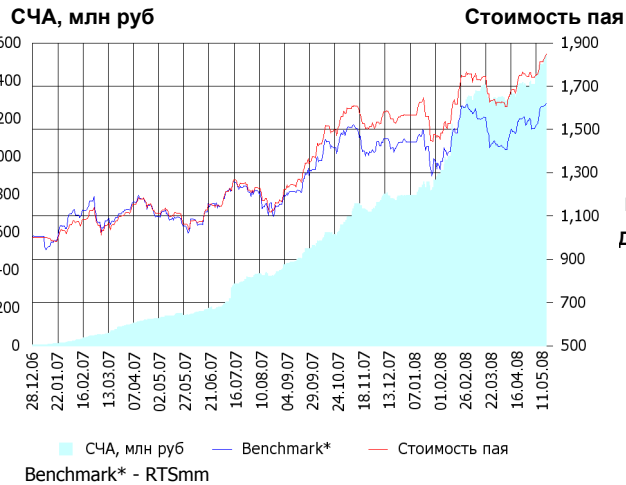
- Газпром нефть ао
- "НК "Роснефть" ао
- Новатэк ао
- НК ЛУКОЙЛ ао
- Газпром ао
- Другое

Доля	Тип вложения
78.20%	Акции обыкновенные
21.11%	Акции привилегированные
0.68%	Денежные средства

Тип вложения

- АО
- АП
- Ден. ср-ва

ОПИФА «Альфа-Капитал Металлургия»



Инвестиционная стратегия:

Инвестирование в ценные бумаги металлургической отрасли.

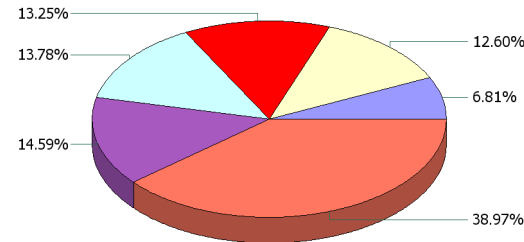
	Цена пая	СЧА	RTSmm*
14.05.2008	1,849.9 р.	1,538,705,784.04 р.	9,918.95
Май	6.19% ↑	11.26% ↑	7.77% ↑
Два месяца	6.00% ↑	11.68% ↑	4.22% ↑
Три месяца	14.47% ↑	37.51% ↑	9.01% ↑
Шесть месяцев	18.74% ↑	108.05% ↑	13.03% ↑
Девять месяцев	59.13% ↑	303.41% ↑	42.75% ↑
С начала года	18.01% ↑	93.17% ↑	12.19% ↑
С даты формирования фонда	84.99% ↑	28,144.54% ↑	61.93% ↑

\*RTSmm - Индекс РТС - Металлы и добыча, в рублевом выражении

Инвестиционная цель:

Долгосрочное вложение средств в ценные бумаги недооцененных перспективных компаний металлургической отрасли.

Данные по структуре портфеля: На дату: 08.05.2008



Ценные бумаги

- Мечел ао
- Северсталь доп. выпуск 1 ао
- НЛМК ао
- ГМК "Нор.Никель" ао
- Магнитогорск.мет.комб ао
- Другое

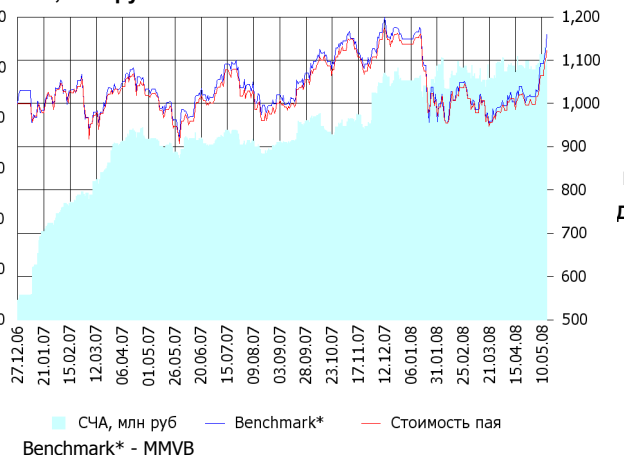
Доля	Тип вложения
92.56%	Акции обыкновенные
4.94%	Акции привилегированные
2.49%	Денежные средства

Тип вложения

- АО
- АП
- Ден. ср-ва

ОИПИФ «Альфа-Капитал Индекс ММВБ»

СЧА, млн руб Стоимость пая



Инвестиционная стратегия:

Основными объектами инвестиций являются ценные бумаги, по которым рассчитывается индекс ММВБ, а также денежные средства, включая иностранную валюту, на счетах и во вкладах в кредитных организациях.

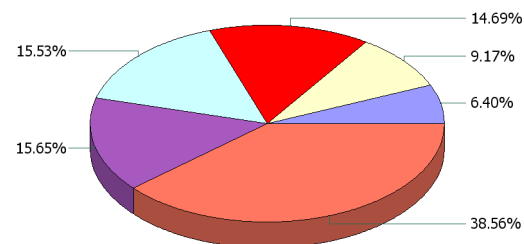
Инвестиционная цель:

Долгосрочное вложение средств в ценные бумаги формирующие индекс ММВБ.

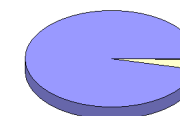
	Цена пая	СЧА	ММVB*
14.05.2008	1,122.13 р.	102,964,057.23 р.	1,904.2
Май	12.47% ▲	3.83% ▲	14.21% ▲
Два месяца	11.43% ▲	8.36% ▲	15.27% ▲
Три месяца	11.47% ▲	6.46% ▲	15.04% ▲
Шесть месяцев	0.07% ▲	26.25% ▲	2.60% ▲
Девять месяцев	13.83% ▲	52.26% ▲	16.13% ▲
С начала года	-1.31% ▼	8.63% ▲	0.81% ▲
С даты формирования фонда	12.21% ▲	1,205.86%	15.90% ▲

\*ММVB - Индекс ММВБ

Данные по структуре портфеля: На дату: 08.05.2008



Доля	Тип вложения
96.51%	Акции обыкновенные
3.08%	Акции привилегированные
0.41%	Денежные средства



Ценные бумаги

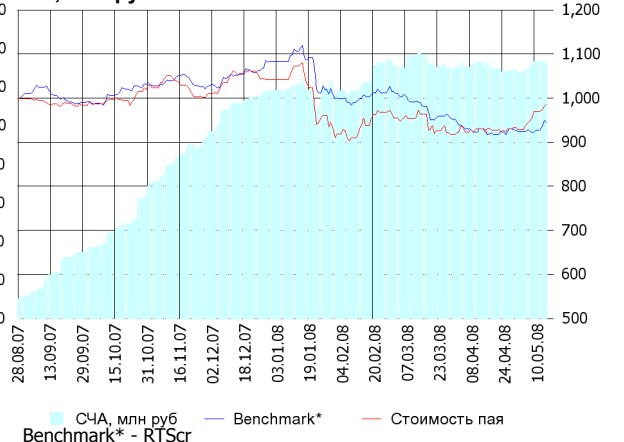
- "НК "Роснефть" ао
- ГМК "Нор.Никель" ао
- АК Сберегательный банк РФ ао
- НК ЛУКОЙЛ ао
- Газпром ао
- Другое

Тип вложения

- АО
- АП
- Ден. ср-ва

ОПИФА «Альфа-Капитал Потребительский сектор»

СЧА, млн руб Стоимость пая



Инвестиционная стратегия:

Долгосрочное инвестирование в акции компаний финансового рынка. Основными драйверами являются рост сбережений населения и потребность в розничных финансовых услугах, ведущие к активному развитию сектора.

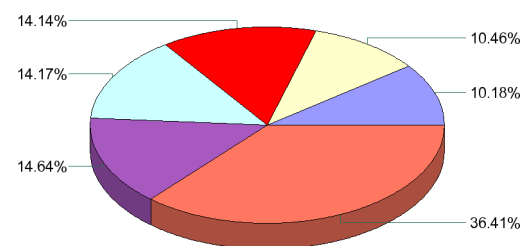
Инвестиционная цель:

Получение дохода за счет долгосрочного вложения средств в ценные бумаги перспективных компаний потребительского сектора. Возможность инвестирования в бизнесы, находящиеся на ранней стадии развития обещает потенциально более высокий рост по сравнению с традиционными отраслями экономики.

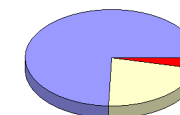
	Цена пая	СЧА	RTScr*
14.05.2008	985.32 р.	132,677,835.46 р.	7,918.89
Май	6.07% ▲	3.60% ▲	2.27% ▲
Два месяца	2.19% ▲	-2.97% ▼	-3.69% ▼
С даты формирования фонда	-1.47% ▼	1,209.51% ▲	-5.50% ▼

\*RTScr - Индекс РТС - Потребительские товары и розничная торговля, в рублевом выражении

Данные по структуре портфеля: На дату: 08.05.2008



Доля	Тип вложения
74.47%	Акции обыкновенные
21.96%	Акции привилегированные
3.57%	Денежные средства



Ценные бумаги

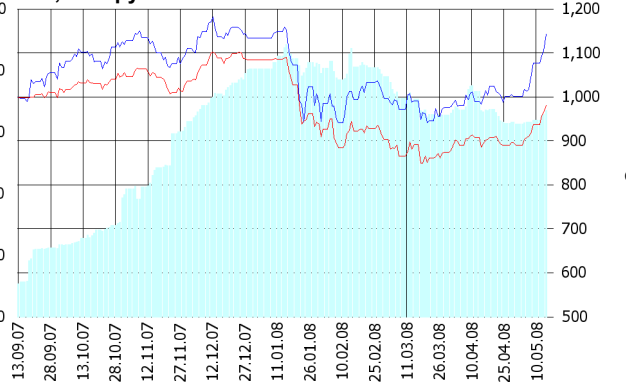
- ОАО Синергия
- Северсталь-авто а.о.
- Мобильные ТелеСистемы ао
- Верофарма ао
- Сбербанк а.п. 3 в.
- Другое

Тип вложения

- АО
- АП
- Ден. ср-ва

**ОПИФА «Альфа-Капитал Предприятия с государственным участием»**

СЧА, млн руб      Стоимость пая



СЧА, млн руб      Benchmark\*      Стоимость пая  
Benchmark\* - MMVB

**Инвестиционная стратегия:**

Инвестирование средств в акции компаний, часть акций которых закреплена в государственной собственности. Относительный вес акций, включенных в портфель, определяется потенциалом роста стоимости данных акций.

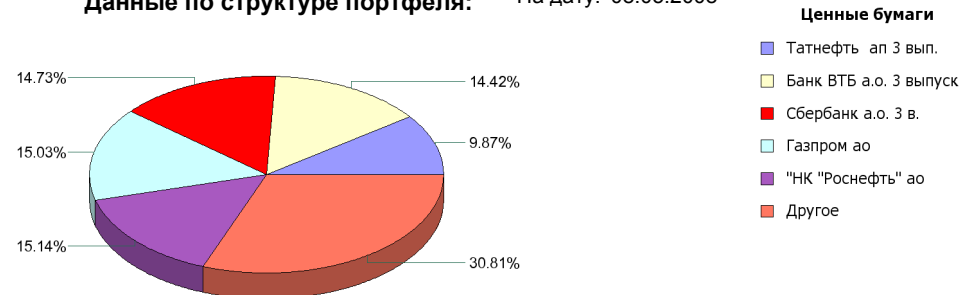
	Цена пая	СЧА	MMVB*
14.05.2008	981.03 р.	66,919,975.68 р.	1,904.2
Май	10.24% ▲	6.89%	14.21% ▲
Два месяца	10.01% ▲	-5.44%	15.27% ▲
С даты формирования фонда	-1.90% ▼	524.61%	14.26% ▲

\*MMVB - Индекс ММВБ

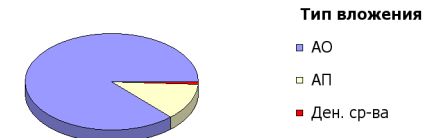
**Инвестиционная цель:**

Получение дохода за счет долгосрочного вложения средств в ценные бумаги перспективных компаний компаний с государственным участием.

Данные по структуре портфеля: На дату: 08.05.2008

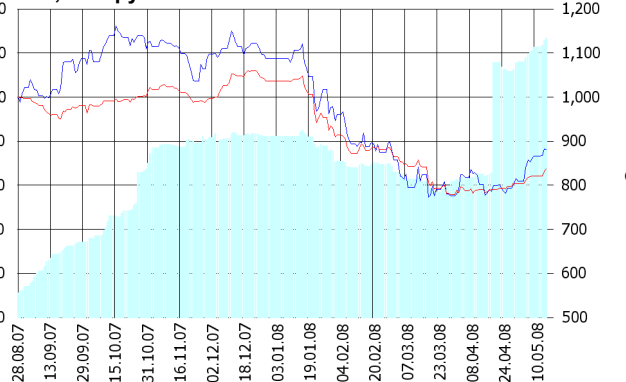


Доля	Тип вложения
87.07%	Акции обыкновенные
12.01%	Акции привилегированные
0.92%	Денежные средства



**ОПИФА «Альфа-Капитал Финансы»**

СЧА, млн руб      Стоимость пая



СЧА, млн руб      Benchmark\*      Стоимость пая  
Benchmark\* - SBER03

**Инвестиционная стратегия:**

Получение дохода за счет долгосрочного вложения средств в ценные бумаги перспективных компаний финансового сектора.

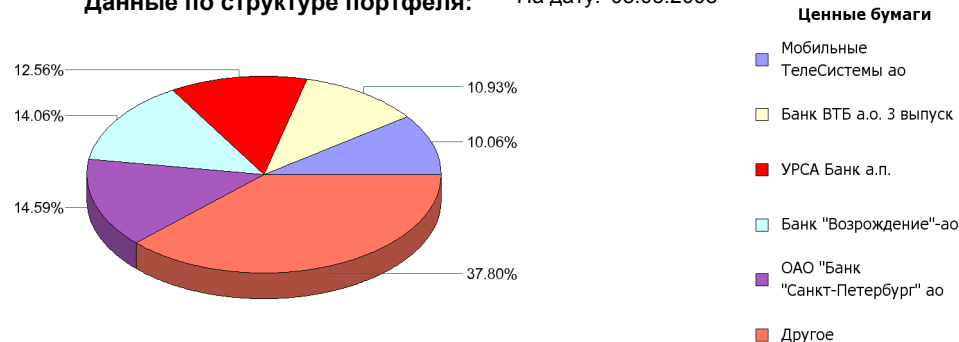
	Цена пая	СЧА	SBER03*
14.05.2008	836.68 р.	126,767,629.78 р.	83.2
Май	4.05% ▲	9.25%	8.77% ▲
Два месяца	-0.55% ▼	105.18%	6.78% ▲
С даты формирования фонда	-16.33% ▼	1,043.75%	-11.95% ▼

\*SBER03 - Сбербанк акции обыкновенные, 3-ий выпуск

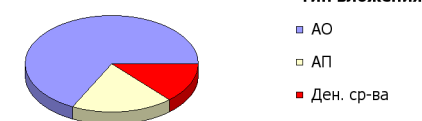
**Инвестиционная цель:**

Долгосрочное инвестирование в акции компаний финансового рынка. Основными драйверами являются рост сбережений населения и потребность в розничных финансовых услугах, ведущие к активному развитию сектора.

Данные по структуре портфеля: На дату: 08.05.2008



Доля	Тип вложения
67.54%	Акции обыкновенные
19.11%	Акции привилегированные
13.36%	Денежные средства



ООО «Управляющая компания «Альфа-Капитал». Лицензия на осуществление деятельности по управлению инвестиционными фондами, паевыми инвестиционными фондами и негосударственными пенсионными фондами № 21-000-1-00028 от 22 сентября 1998 года, выдана ФКЦБ России без ограничения срока действия. Правилами Д.У. паевых инвестиционных фондов под управлением ООО Управляющая компания «Альфа-Капитал» предусмотрены скидки к расчетной стоимости паев при их погашении. Обращаем Ваше внимание, что взимание скидок уменьшает доходность инвестиций в инвестиционные паи фондов

Стоимость инвестиционных паев может увеличиваться и уменьшаться, результаты инвестирования в прошлом не определяют доходы в будущем, государство не гарантирует доходность инвестиций в инвестиционные фонды. Прежде чем приобрести инвестиционный пай, следует внимательно ознакомиться с правилами доверительного управления фондом. Подробная информация о деятельности ООО «Управляющая компания «Альфа-Капитал» и ПИФов, находящихся под ее управлением, включая тексты правил доверительного управления, всех изменений и дополнений к ним, а также сведения о местах приема заявок на приобретение, погашение и обмен инвестиционных паев размещена на сайте ООО «Управляющая компания «Альфа-Капитал»: [www.alfacapital.ru](http://www.alfacapital.ru)