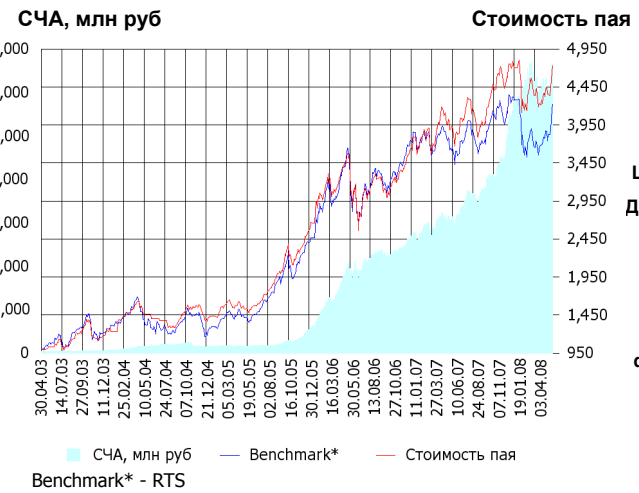


ОПИФА «Альфа-Капитал Акции»



	Цена пая	СЧА	RTS*
13.05.2008	4,744.32 р.	6,647,617,213.1 р.	55,758.5
Май	9.38% ↑	9.81% ↑	11.09% ↑
Три месяца	6.40% ↑	0.47% ↑	11.63% ↑
Шесть месяцев	1.92% ↑	47.92% ↑	1.30% ↑
Девять месяцев	18.79% ↑	83.91% ↑	13.69% ↑
С начала года	0.95% ↑	14.30% ↑	- 0.83% ↓
За год	21.69% ↑	116.77% ↑	16.48% ↑
За три года	217.07% ↑	4,141.16% ↑	210.80% ↑
С даты формирования фонда	374.43% ↑	21,240.67% ↑	324.48% ↑

*RTS - Индекс РТС, в рублевом выражении

Инвестиционная цель:

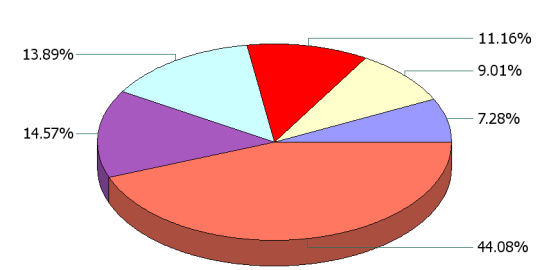
Получение максимальной прибыли, сопоставимой с динамикой роста рынка акций.

Инвестиционная стратегия:

Инвестирование преимущественно в ликвидные акции ведущих российских компаний, а также акции второго эшелона, имеющие значительный потенциал роста.

Данные по структуре портфеля:

На дату: 07.05.2008



Ценные бумаги

- Мобильные ТелеСистемы ао
- АК Сбергательный банк РФ ао
- ОАО ГКМ Норильский Никель
- НК ЛУКОЙЛ ао
- Газпром ао
- Другое

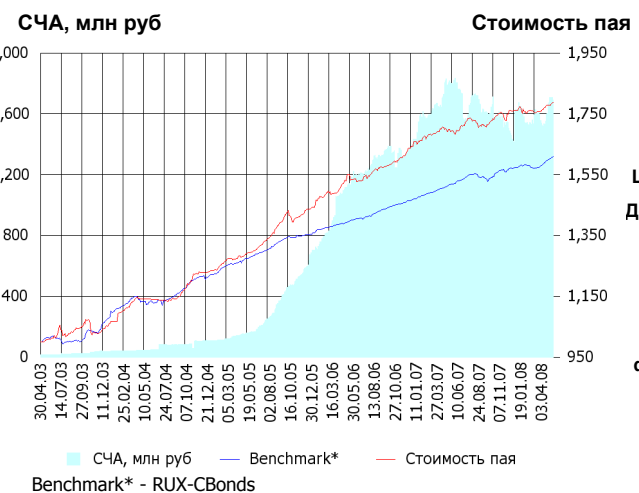
Доля Тип вложения

92.97%	Акции обыкновенные
6.97%	Акции привилегированные
0.05%	Денежные средства

Тип вложения

- АО
- АП
- Ден. ср-ва

ОПИФО «Альфа-Капитал Облигации Плюс»



	Цена пая	СЧА	RUX-CBonds*
13.05.2008	1,787.97 р.	1,683,489,568.24 р.	222.21
Май	0.49% ↑	- 1.40% ↓	0.44% ↑
Три месяца	1.42% ↑	9.42% ↑	1.94% ↑
Шесть месяцев	2.00% ↑	6.71% ↑	2.79% ↑
Девять месяцев	3.74% ↑	-2.03% ↓	3.64% ↑
С начала года	1.44% ↑	3.59% ↑	2.31% ↑
За год	5.72% ↑	-6.58% ↓	6.02% ↑
За три года	38.26% ↑	955.51% ↑	26.20% ↑
С даты формирования фонда	78.80% ↑	10,726.30% ↑	60.95% ↑

*RUX-CBonds - Индекс RUX-CBonds

Инвестиционная цель:

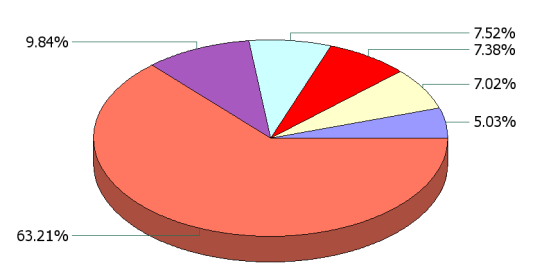
Получение стабильного дохода, превышающего доход по банковскому депозиту и сопоставимого с динамикой роста рынка облигаций.

Инвестиционная стратегия:

Инвестиции в государственные, муниципальные и корпоративные облигации. При благоприятной рыночной ситуации добавляются инвестиции в ликвидные акции российских компаний.

Данные по структуре портфеля:

На дату: 07.05.2008



Ценные бумаги

- ОГК-5 обл. сер. 01
- Русфинанс банк(ООО) обл.03
- Связь-БанкАКБ ОАО обл. 01
- ИСО ГПБ-Ипотека (ОАО) обл. 1
- ВТБ лизинг финан.о.к. 1 в.
- Другое

Доля Тип вложения

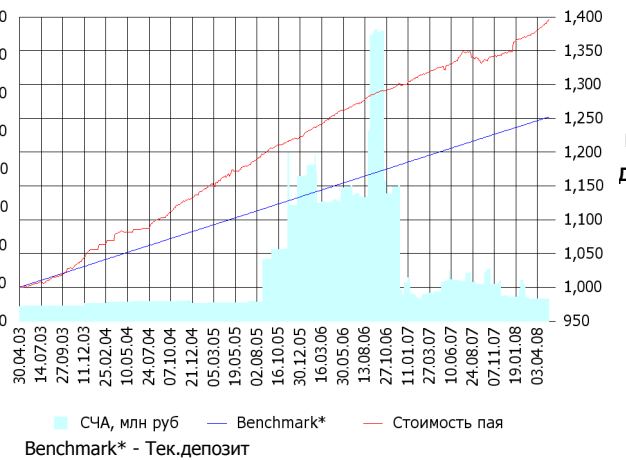
3.95%	Акции обыкновенные
0.00%	Акции привилегированные
0.42%	Денежные средства
95.63%	Облигации

Тип вложения

- Облигации
- АО
- Ден. ср-ва
- АП

ОПИФО «Альфа-Капитал Резерв»

СЧА, млн руб Стоимость пая



Инвестиционная стратегия:

Инвестиции в максимально надежные и ликвидные государственные, муниципальные и корпоративные облигации, а также денежные средства.

	Цена пая	СЧА	Тек.депозит*
13.05.2008	1,395.79 р.	23,415,221.41 р.	1,252.05
Май	0.40% ▲	0.67% ▲	0.14% ▲
Три месяца	1.89% ▲	-38.99% ▼	0.98% ▲
Шесть месяцев	4.08% ▲	-39.68% ▼	2.02% ▲
Девять месяцев	3.48% ▲	-54.06% ▼	3.08% ▲
С начала года	3.50% ▲	-7.28% ▼	1.49% ▲
За год	5.23% ▲	-42.85% ▼	4.16% ▲
За три года	19.10% ▲	21.19% ▲	13.61% ▲
С даты формирования фонда	39.58% ▲	50.58% ▲	25.21% ▲

*Тек.депозит - Расчетный депозит - 5%

Инвестиционная цель:

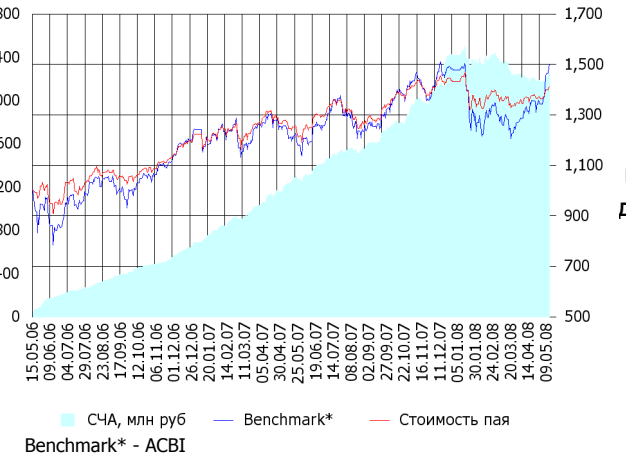
Получение стабильного дохода, превышающего доход по депозиту до востребования, при минимизации рисков сокращения суммы инвестиций.

Данные по структуре портфеля: На дату: 07.05.2008



ОПИФ СИ «Альфа-Капитал Сбалансированный»

СЧА, млн руб Стоимость пая



Инвестиционная стратегия:

Инвестирование в акции-лидеры роста фондового рынка, в акции фундаментально недооцененных компаний и в инструменты с фиксированной доходностью.

	Цена пая	СЧА	АСВБ*
13.05.2008	1,411.93 р.	2,245,001,922.01 р.	2,973,684.87
Май	3.64% ▲	3.63% ▲	11.58% ▲
Два месяца	3.01% ▲	-4.37% ▼	16.59% ▲
Три месяца	2.33% ▲	-6.87% ▼	13.79% ▲
Шесть месяцев	-0.74% ▼	12.47% ▲	4.13% ▲
Девять месяцев	9.39% ▲	44.85% ▲	17.84% ▲
С начала года	-1.37% ▼	-7.12% ▼	1.47% ▲
С даты формирования фонда	41.19% ▲	-100.00% ▼	49.87% ▲

*АСВБ - Внутренний сбалансированный индекс УК

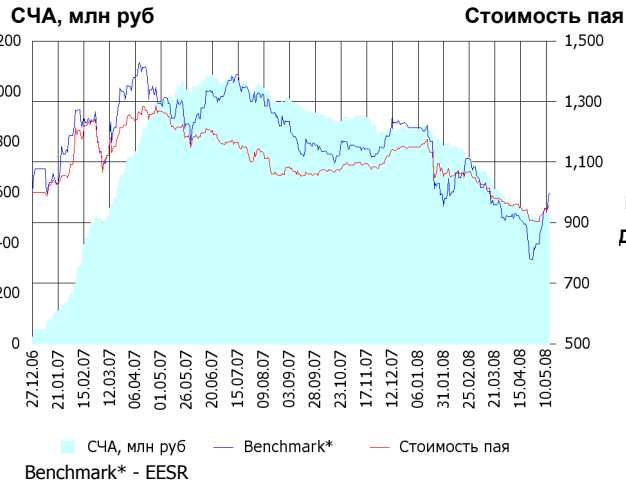
Инвестиционная цель:

Получение долгосрочного прироста стоимости при средней волатильности стоимости пая.

Данные по структуре портфеля: На дату: 07.05.2008



ОПИФА «Альфа-Капитал Электроэнергетика»



Инвестиционная стратегия:

Инвестирование в ценные бумаги электроэнергетической отрасли.

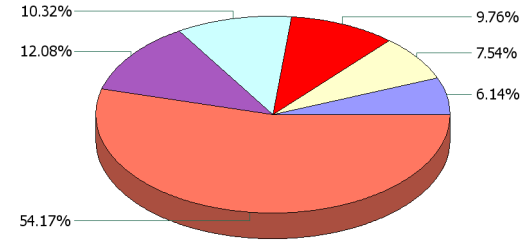
	Цена пая	СЧА	EESR*
13.05.2008	959.28 р.	524,679,626.04 р.	26.33
Май	6.09% ▲	5.67% ▲	20.29% ▲
Два месяца	-5.38% ▼	-20.76% ▼	- 0.71% ▼
Три месяца	-10.57% ▼	-32.69% ▼	- 6.76% ▼
Шесть месяцев	-12.16% ▼	-41.49% ▼	- 13.18% ▼
Девять месяцев	-13.35% ▼	-47.70% ▼	- 23.38% ▼
С начала года	-16.55% ▼	-38.27% ▼	- 17.84% ▼
С даты формирования фонда	-4.07% ▼	1,885.04%	- 0.29% ▼

*EESR - PAO "ЕЭС России" акции обыкновенные

Инвестиционная цель:

Долгосрочное вложение средств в ценные бумаги недооцененных перспективных компаний электроэнергетической отрасли.

Данные по структуре портфеля: На дату: 07.05.2008



Ценные бумаги

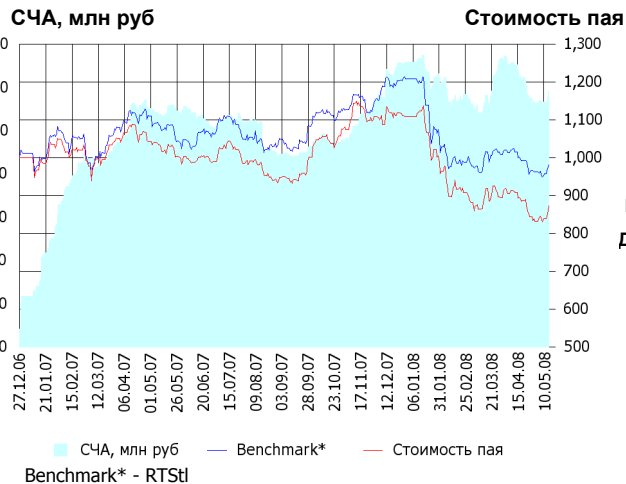
- Мостеллосеть а.о.
- ТГК-9 ао
- Газпром ао
- МОЭСК ао
- РАО "ЕЭС России" ао
- Другое

Доля	Тип вложения
91.75%	Акции обыкновенные
2.11%	Акции привилегированные
6.14%	Денежные средства

Тип вложения

- АО
- Ден. ср-ва
- АП

ОПИФА «Альфа-Капитал Телекоммуникации»



Инвестиционная стратегия:

Инвестирование в ценные бумаги телекоммуникационной отрасли.

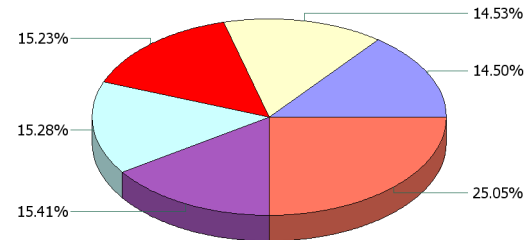
	Цена пая	СЧА	RTSIt*
13.05.2008	871.56 р.	117,801,560.11 р.	6,463.69
Май	4.76% ▲	4.64% ▲	1.98% ▲
Два месяца	-5.08% ▼	1.45% ▲	- 3.60% ▼
Три месяца	-7.33% ▼	1.33% ▲	- 2.26% ▼
Шесть месяцев	-23.84% ▼	14.23% ▲	- 16.03% ▼
Девять месяцев	-11.47% ▼	13.45% ▲	- 6.40% ▼
С начала года	-21.35% ▼	-10.55% ▼	- 18.81% ▼
С даты формирования фонда	-12.84% ▼	1,322.75%	- 1.96% ▼

*RTSIt - Индекс РТС - Телекоммуникации, в рублевом выражении

Инвестиционная цель:

Долгосрочное вложение средств в ценные бумаги недооцененных перспективных компаний телекоммуникационной отрасли.

Данные по структуре портфеля: На дату: 07.05.2008



Ценные бумаги

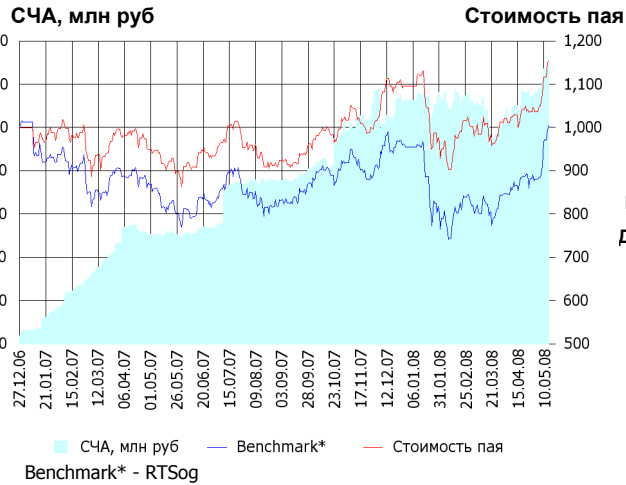
- ВолгаТелеком ао
- Северо-Западный Телеком ао
- АФК "Система" ао
- Дальнев.комп.электросвязь ао
- Мобильные ТелеСистемы ао
- Другое

Доля	Тип вложения
97.69%	Акции обыкновенные
2.03%	Акции привилегированные
0.28%	Денежные средства

Тип вложения

- АО
- АП
- Ден. ср-ва

ОПИФА «Альфа-Капитал Нефтегаз»



Инвестиционная стратегия:

Инвестирование в ценные бумаги нефтегазовой отрасли.

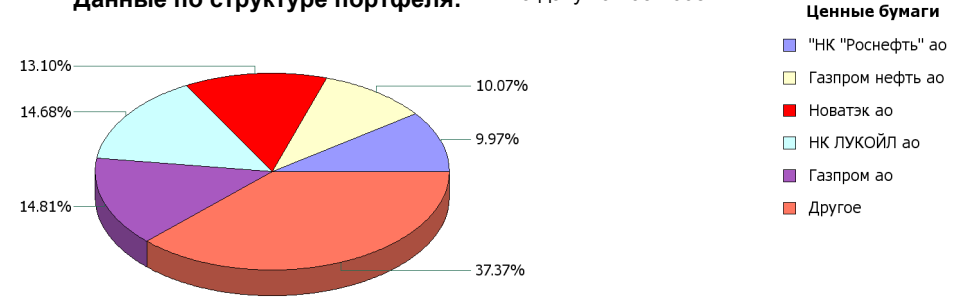
	Цена пая	СЧА	RTSog*
13.05.2008	1,154.01 р.	129,849,849.62 р.	7,414.38
Май	11.34% ↑	11.51% ↑	14.09% ↑
Два месяца	14.25% ↑	20.54% ↑	21.98% ↑
Три месяца	17.48% ↑	10.75% ↑	22.97% ↑
Шесть месяцев	12.85% ↑	24.42% ↑	8.35% ↑
Девять месяцев	22.31% ↑	69.10% ↑	20.32% ↑
С начала года	5.35% ↑	15.21% ↑	5.27% ↑
С даты формирования фонда	15.40% ↑	3,451.35% ↑	0.46% ↑

*RTSog - Индекс РТС - Нефть и Газ, в рублевом выражении

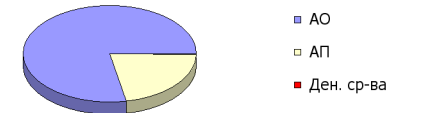
Инвестиционная цель:

Долгосрочное вложение средств в ценные бумаги недооцененных перспективных компаний нефтегазовой отрасли.

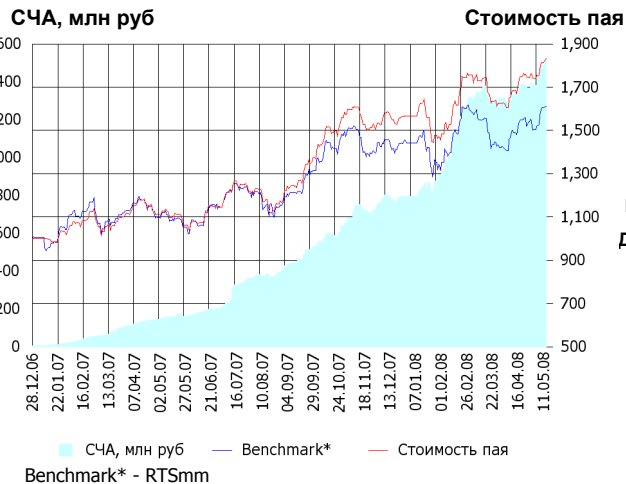
Данные по структуре портфеля: На дату: 07.05.2008



Доля	Тип вложения
78.13%	Акции обыкновенные
21.66%	Акции привилегированные
0.21%	Денежные средства



ОПИФА «Альфа-Капитал Металлургия»



Инвестиционная стратегия:

Инвестирование в ценные бумаги металлургической отрасли.

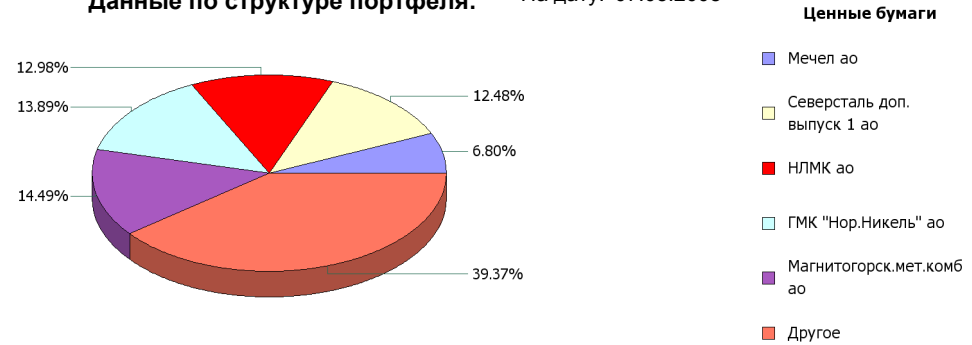
	Цена пая	СЧА	RTSmm*
13.05.2008	1,834.14 р.	1,527,087,335.12 р.	9,867.26
Май	5.29% ↑	10.42% ↑	7.21% ↑
Два месяца	5.09% ↑	10.83% ↑	3.49% ↑
Три месяца	11.90% ↑	35.74% ↑	7.00% ↑
Шесть месяцев	17.08% ↑	106.02% ↑	9.63% ↑
Девять месяцев	55.13% ↑	294.82% ↑	39.03% ↑
С начала года	17.01% ↑	91.71% ↑	11.60% ↑
С даты формирования фонда	83.41% ↑	27,931.27% ↑	61.08% ↑

*RTSmm - Индекс РТС - Металлы и добыча, в рублевом выражении

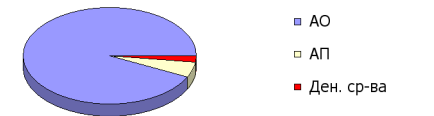
Инвестиционная цель:

Долгосрочное вложение средств в ценные бумаги недооцененных перспективных компаний металлургической отрасли.

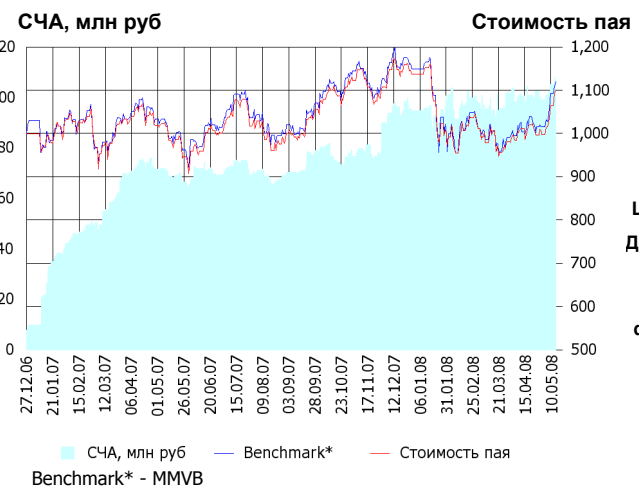
Данные по структуре портфеля: На дату: 07.05.2008



Доля	Тип вложения
92.72%	Акции обыкновенные
5.00%	Акции привилегированные
2.28%	Денежные средства



ОИПИФ «Альфа-Капитал Индекс ММВБ»



	Цена пая	СЧА	ММВБ*
13.05.2008	1,098 р.	100,650,465.46 р.	1,839.78
Май	10.05% ▲	1.50% ▲	10.34% ▲
Два месяца	9.04% ▲	5.92% ▲	11.37% ▲
Три месяца	6.90% ▲	2.01% ▲	9.00% ▲
Шесть месяцев	-2.62% ▼	27.59% ▲	-2.04% ▼
Девять месяцев	9.35% ▲	46.17% ▲	9.72% ▲
С начала года	-3.44% ▼	6.19% ▲	-2.60% ▼
С даты формирования фонда	9.80% ▲	1,176.51% ▲	11.98% ▲

*ММВБ - Индекс ММВБ

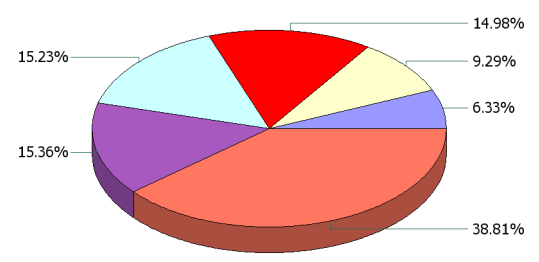
Инвестиционная цель:

▶ Долгосрочное вложение средств в ценные бумаги формирующие индекс ММВБ.

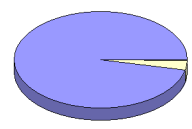
Инвестиционная стратегия:

▶ Основными объектами инвестиций являются ценные бумаги, по которым рассчитывается индекс ММВБ, а также денежные средства, включая иностранную валюту, на счетах и во вкладах в кредитных организациях.

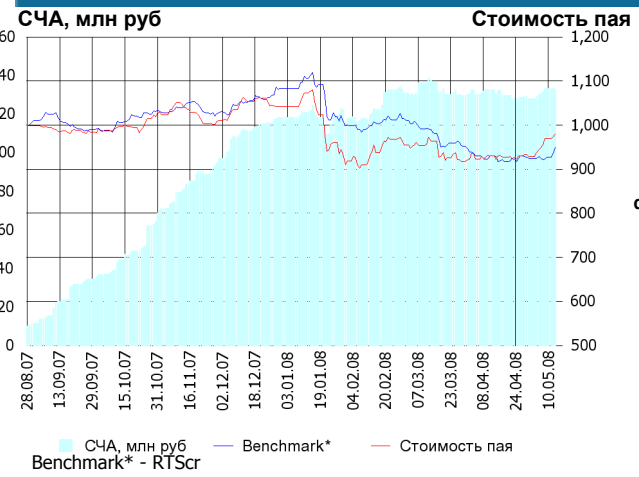
Данные по структуре портфеля: На дату: 07.05.2008



Доля	Тип вложения
96.65%	Акции обыкновенные
3.13%	Акции привилегированные
0.21%	Денежные средства



ОПИФА «Альфа-Капитал Потребительский сектор»



	Цена пая	СЧА	RTScr*
13.05.2008	979.53 р.	132,790,580.16 р.	7,949.19
Май	5.44% ▲	3.68% ▲	2.66% ▲
Два месяца	1.59% ▲	-2.89% ▼	-3.50% ▼
С даты формирования фонда	-2.05% ▼	1,210.62% ▲	-5.14% ▼

*RTScr - Индекс РТС - Потребительские товары и розничная торговля, в рублевом выражении

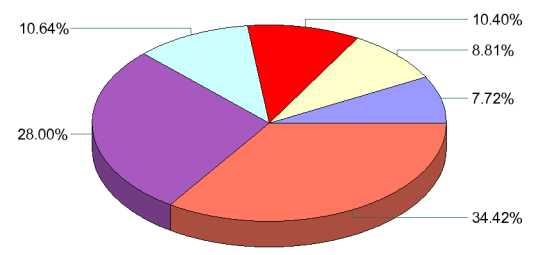
Инвестиционная цель:

▶ Получение дохода за счет долгосрочного вложения средств в ценные бумаги перспективных компаний потребительского сектора. Возможность инвестирования в бизнесы, находящиеся на ранней стадии развития обещает потенциально более высокий рост по сравнению с традиционными отраслями экономики.

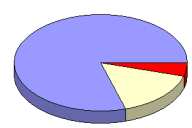
Инвестиционная стратегия:

▶ Долгосрочное инвестирование в акции компаний финансового рынка. Основными драйверами являются рост сбережений населения и потребность в розничных финансовых услугах, ведущие к активному развитию сектора.

Данные по структуре портфеля: На дату: 07.05.2008

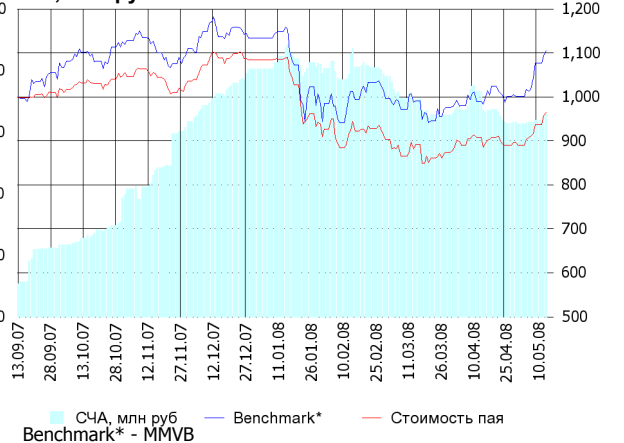


Доля	Тип вложения
79.63%	Акции обыкновенные
16.01%	Акции привилегированные
4.36%	Денежные средства



ОПИФА «Альфа-Капитал Предприятия с государственным участием»

СЧА, млн руб | Стоимость пая



Инвестиционная стратегия:

Инвестирование средств в акции компаний, часть акций которых закреплена в государственной собственности. Относительный вес акций, включенных в портфель, определяется потенциалом роста стоимости данных акций.

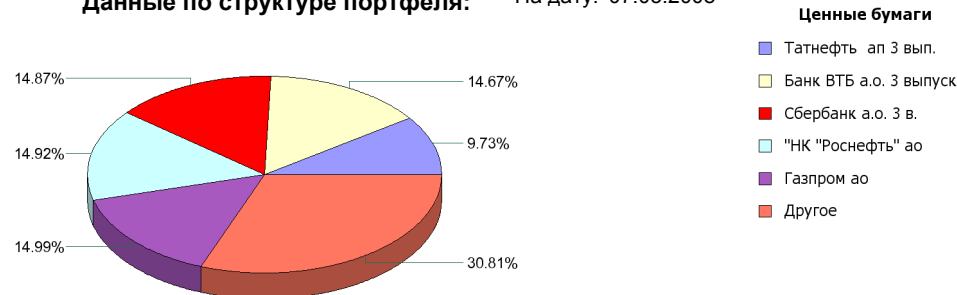
	Цена пая	СЧА	MMVB*
13.05.2008	965.04 р.	65,814,083.87 р.	1,839.78
Май	8.44% ▲	5.13% ▲	10.34% ▲
Два месяца	8.22% ▲	-7.00% ▼	11.37% ▲
С даты формирования фонда	-3.50% ▼	514.28% ▲	10.40% ▲

*MMVB - Индекс ММВБ

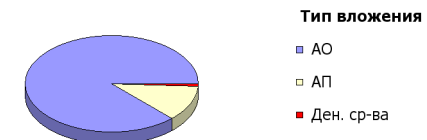
Инвестиционная цель:

Получение дохода за счет долгосрочного вложения средств в ценные бумаги перспективных компаний с государственным участием.

Данные по структуре портфеля: На дату: 07.05.2008

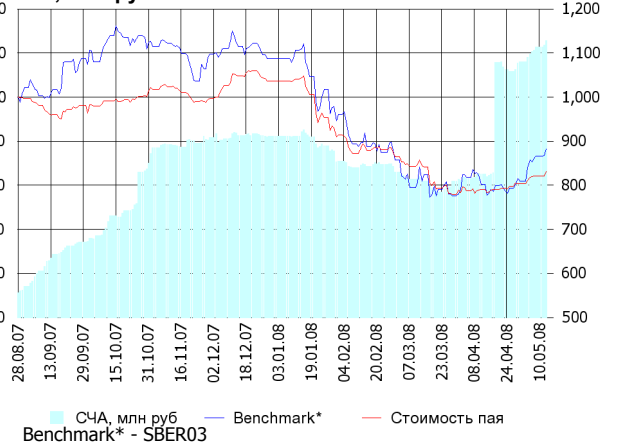


Доля	Тип вложения
87.25%	Акции обыкновенные
11.89%	Акции привилегированные
0.86%	Денежные средства



ОПИФА «Альфа-Капитал Финансы»

СЧА, млн руб | Стоимость пая



Инвестиционная стратегия:

Получение дохода за счет долгосрочного вложения средств в ценные бумаги перспективных компаний финансового сектора.

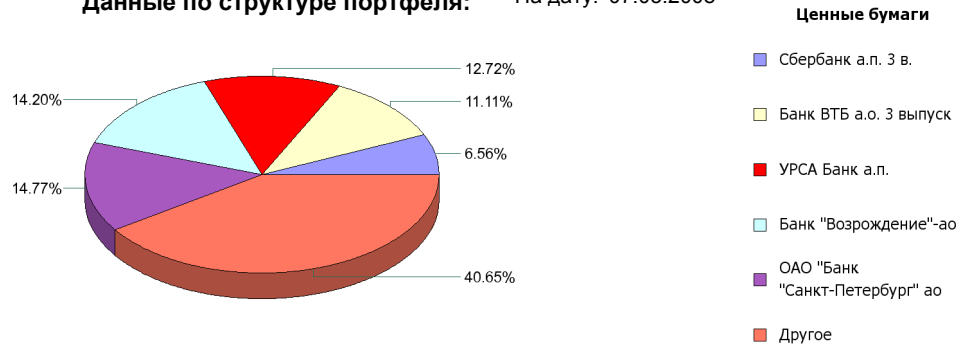
	Цена пая	СЧА	SBER03*
13.05.2008	831.9 р.	125,691,746.72 р.	83.34
Май	3.45% ▲	8.33% ▲	8.96% ▲
Два месяца	-1.11% ▼	103.43% ▲	6.96% ▲
С даты формирования фонда	-16.81% ▼	1,034.04% ▲	-11.80% ▼

*SBER03 - Сбербанк акции обыкновенные, 3-ий выпуск

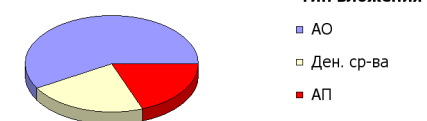
Инвестиционная цель:

Долгосрочное инвестирование в акции компаний финансового рынка. Основными драйверами являются рост сбережений населения и потребность в розничных финансовых услугах, ведущие к активному развитию сектора.

Данные по структуре портфеля: На дату: 07.05.2008



Доля	Тип вложения
58.22%	Акции обыкновенные
19.27%	Акции привилегированные
22.50%	Денежные средства



ООО «Управляющая компания «Альфа-Капитал». Лицензия на осуществление деятельности по управлению инвестиционными фондами, паевыми инвестиционными фондами и негосударственными пенсионными фондами № 21-000-1-00028 от 22 сентября 1998 года, выдана ФКЦБ России без ограничения срока действия. Правилами Д.У. паевых инвестиционных фондов под управлением ООО Управляющая компания «Альфа-Капитал» предусмотрены скидки к расчетной стоимости паев при их погашении. Обращаем Ваше внимание, что взимание скидок уменьшает доходность инвестиций в инвестиционные паи фондов

Стоимость инвестиционных паев может увеличиваться и уменьшаться, результаты инвестирования в прошлом не определяют доходы в будущем, государство не гарантирует доходность инвестиций в инвестиционные фонды. Прежде чем приобрести инвестиционный пай, следует внимательно ознакомиться с правилами доверительного управления фондом. Подробная информация о деятельности ООО «Управляющая компания «Альфа-Капитал» и ПИФов, находящихся под ее управлением, включая тексты правил доверительного управления, всех изменений и дополнений к ним, а также сведения о местах приема заявок на приобретение, погашение и обмен инвестиционных паев размещена на сайте ООО «Управляющая компания «Альфа-Капитал»: www.alfacapital.ru