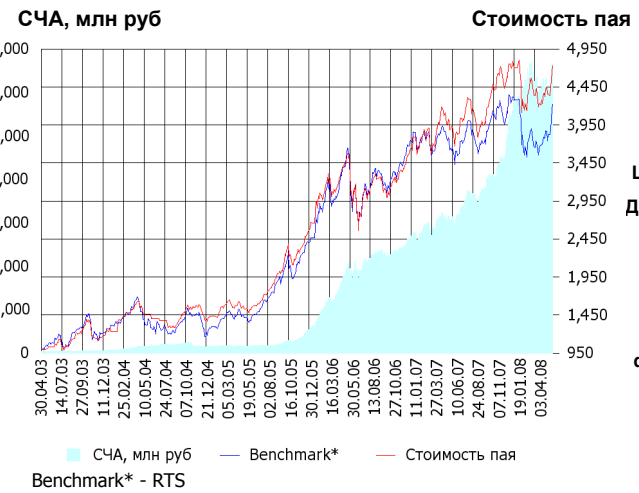


ОПИФА «Альфа-Капитал Акции»



	Цена пая	СЧА	RTS*
12.05.2008	4,728.23 р.	6,662,033,839.95 р.	55,436.48
Май	9.01% ↑	10.05% ↑	10.45% ↑
Три месяца	7.87% ↑	2.16% ↑	12.18% ↑
Шесть месяцев	1.50% ↑	48.77% ↑	1.82% ↑
Девять месяцев	18.20% ↑	84.79% ↑	12.75% ↑
С начала года	0.61% ↑	14.55% ↑	- 1.40% ↓
За год	21.79% ↑	118.29% ↑	16.17% ↑
За три года	217.55% ↑	4,163.47% ↑	210.87% ↑
С даты формирования фонда	372.82% ↑	21,286.95% ↑	322.03% ↑

*RTS - Индекс РТС, в рублевом выражении

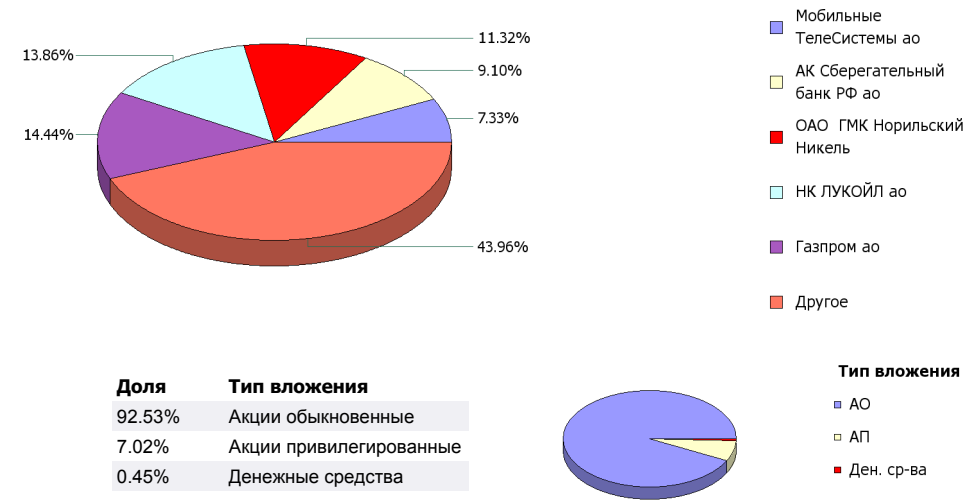
Инвестиционная цель:

Получение максимальной прибыли, сопоставимой с динамикой роста рынка акций.

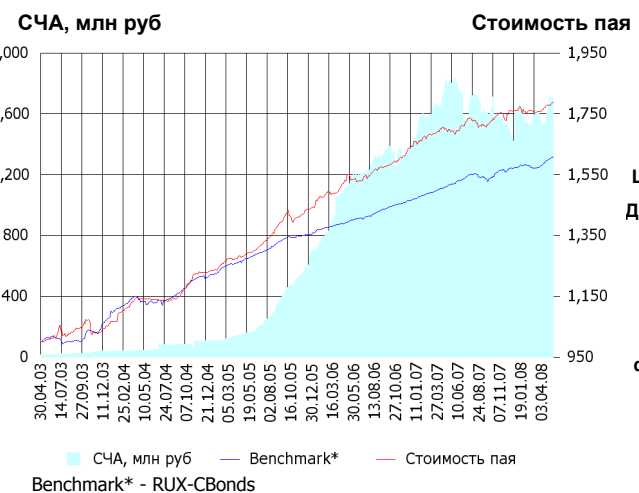
Инвестиционная стратегия:

Инвестирование преимущественно в ликвидные акции ведущих российских компаний, а также акции второго эшелона, имеющие значительный потенциал роста.

Данные по структуре портфеля: На дату: 06.05.2008



ОПИФО «Альфа-Капитал Облигации Плюс»



	Цена пая	СЧА	RUX-CBonds*
12.05.2008	1,787.16 р.	1,690,552,346.22 р.	221.97
Май	0.45% ↑	- 0.98% ↓	0.33% ↓
Три месяца	1.48% ↑	10.16% ↑	1.83% ↑
Шесть месяцев	2.06% ↑	6.72% ↑	2.72% ↑
Девять месяцев	3.67% ↑	-1.81% ↓	3.49% ↑
С начала года	1.40% ↑	4.03% ↑	2.20% ↑
За год	5.68% ↑	-6.36% ↓	5.97% ↑
За три года	38.30% ↑	962.71% ↑	26.13% ↑
С даты формирования фонда	78.72% ↑	10,771.72% ↑	60.78% ↑

*RUX-CBonds - Индекс RUX-CBonds

Инвестиционная цель:

Получение стабильного дохода, превышающего доход по банковскому депозиту и сопоставимого с динамикой роста рынка облигаций.

Инвестиционная стратегия:

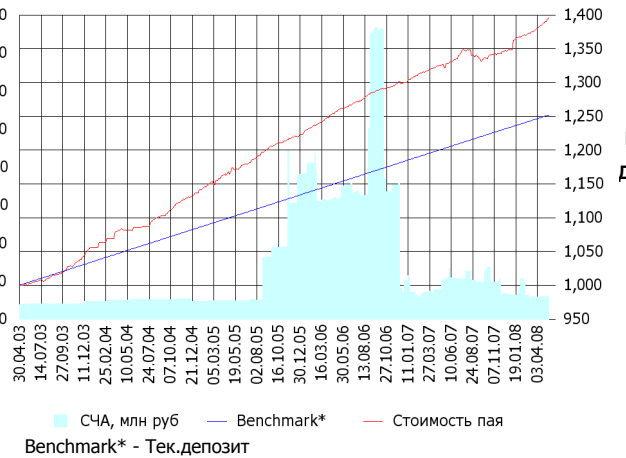
Инвестиции в государственные, муниципальные и корпоративные облигации. При благоприятной рыночной ситуации добавляются инвестиции в ликвидные акции российских компаний.

Данные по структуре портфеля: На дату: 06.05.2008



ОПИФО «Альфа-Капитал Резерв»

СЧА, млн руб Стоимость пая



Инвестиционная стратегия:

Инвестиции в максимально надежные и ликвидные государственные, муниципальные и корпоративные облигации, а также денежные средства.

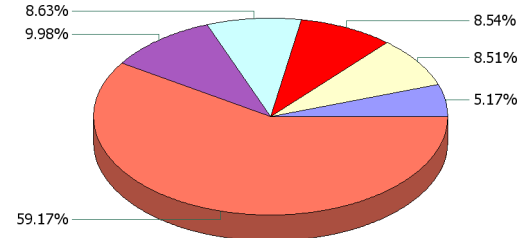
	Цена пая	СЧА	Тек.деPOSIT*
12.05.2008	1,395.47 р.	23,344,870.5 р.	1,251.92
Май	0.37% ▲	0.37%	0.13% ▲
Три месяца	1.90% ▲	-45.54% ▼	0.98% ▲
Шесть месяцев	4.06% ▲	-39.86% ▼	2.02% ▲
Девять месяцев	3.44% ▲	-54.20% ▼	3.08% ▲
С начала года	3.48% ▲	-7.56% ▼	1.48% ▲
За год	5.22% ▲	-43.10% ▼	4.16% ▲
За три года	19.10% ▲	20.86%	13.61% ▲
С даты формирования фонда	39.55% ▲	50.13%	25.19% ▲

*Тек.деPOSIT - Расчетный депозит - 5%

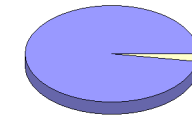
Инвестиционная цель:

Получение стабильного дохода, превышающего доход по депозиту до востребования, при минимизации рисков сокращения суммы инвестиций.

Данные по структуре портфеля: На дату: 06.05.2008



Доля	Тип вложения
2.44%	Денежные средства
97.56%	Облигации



Ценные бумаги

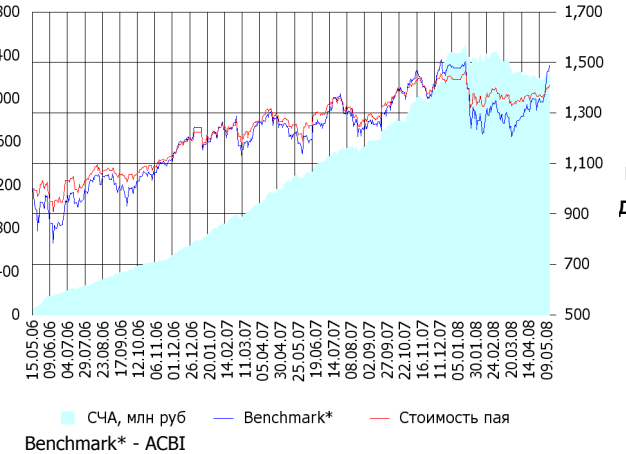
- Ренессанс Капитал КБ-1-об
- ХКФ Банк ООО 04 Обл.
- Россельхозбанк(ОАО) обл. 04
- ВТБ лизинг финанс о.к. 1 в.
- КМБ-Банк2
- Другое

Тип вложения

- Облигации
- Ден. ср-ва

ОПИФ СИ «Альфа-Капитал Сбалансированный»

СЧА, млн руб Стоимость пая



Инвестиционная стратегия:

Инвестирование в акции-лидеры роста фондового рынка, в акции фундаментально недооцененных компаний и в инструменты с фиксированной доходностью.

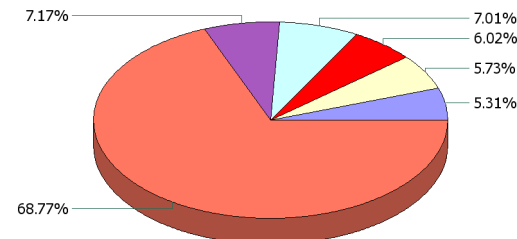
	Цена пая	СЧА	АСВБ*
12.05.2008	1,410.06 р.	2,238,967,884.98 р.	2,953,273.97
Май	3.50% ▲	3.35%	10.81% ▲
Два месяца	3.41% ▲	-4.58% ▼	15.46% ▲
Три месяца	3.28% ▲	-6.15% ▼	14.23% ▲
Шесть месяцев	-0.87% ▼	11.78% ▲	4.58% ▲
Девять месяцев	9.16% ▲	44.63% ▲	16.69% ▲
С начала года	-1.51% ▼	-7.37% ▼	0.77% ▲
С даты формирования фонда	41.01% ▲	-100.00% ▼	48.84% ▲

*АСВБ - Внутренний сбалансированный индекс УК

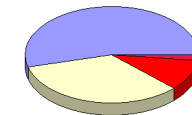
Инвестиционная цель:

Получение долгосрочного прироста стоимости при средней волатильности стоимости пая.

Данные по структуре портфеля: На дату: 06.05.2008



Доля	Тип вложения
33.58%	Акции обыкновенные
1.90%	Акции привилегированные
10.43%	Денежные средства
54.09%	Облигации



Ценные бумаги

- Русфинанс Банк(ООО) обл.03
- Газпром ао
- Связь-БанкАКБ ОАО обл. 01
- Мос.обл.4в
- ВТБ лизинг финанс о.к. 1 в.
- Другое

Тип вложения

- Облигации
- АО
- Ден. ср-ва
- АП

ОПИФА «Альфа-Капитал Электроэнергетика»



Инвестиционная стратегия:

Инвестирование в ценные бумаги электроэнергетической отрасли.

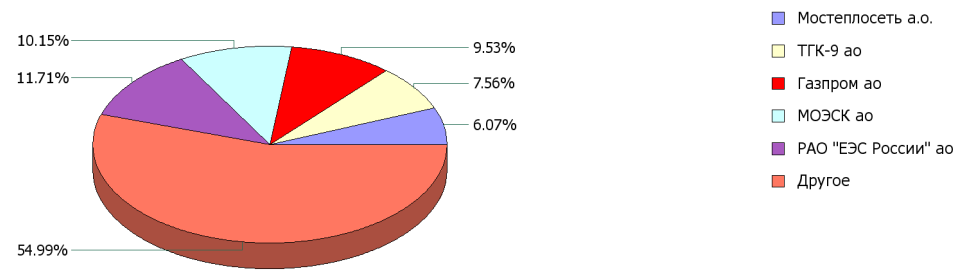
	Цена пая	СЧА	EESR*
12.05.2008	950.81 р.	521,119,906.77 р.	26.07
Май	5.15% ▲	4.95% ▲	19.11% ▲
Два месяца	-6.49% ▼	-22.72% ▼	- 2.25% ▼
Три месяца	-10.59% ▼	-33.20% ▼	- 7.33% ▼
Шесть месяцев	-12.77% ▼	-41.83% ▼	- 13.76% ▼
Девять месяцев	-14.71% ▼	-48.07% ▼	- 24.60% ▼
С начала года	-17.28% ▼	-38.69% ▼	- 18.64% ▼
С даты формирования фонда	-4.92% ▼	1,871.58% ▲	- 1.27% ▼

*EESR - PAO "ЕЭС России" акции обыкновенные

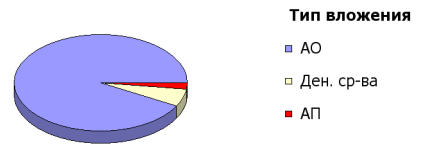
Инвестиционная цель:

Долгосрочное вложение средств в ценные бумаги недооцененных перспективных компаний электроэнергетической отрасли.

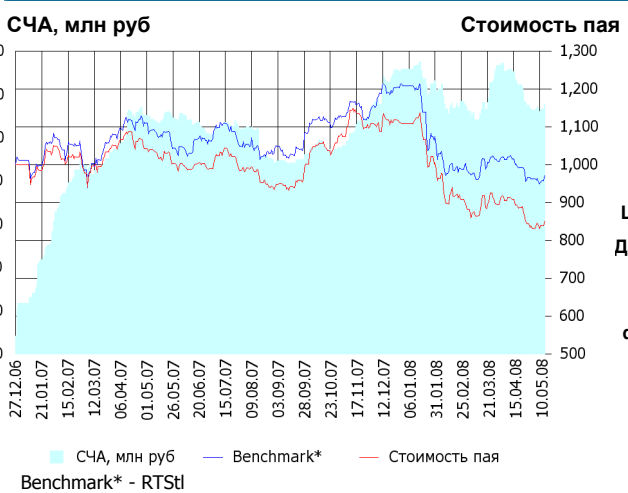
Данные по структуре портфеля: На дату: 06.05.2008



Доля	Тип вложения
91.88%	Акции обыкновенные
2.12%	Акции привилегированные
6.00%	Денежные средства



ОПИФА «Альфа-Капитал Телекоммуникации»



Инвестиционная стратегия:

Инвестирование в ценные бумаги телекоммуникационной отрасли.

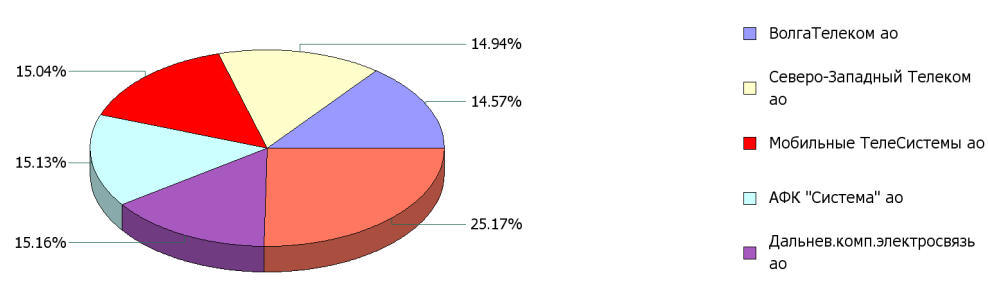
	Цена пая	СЧА	RTSIt*
12.05.2008	851 р.	115,334,518.86 р.	6,398.81
Май	2.29% ▲	2.45% ▲	0.95% ▲
Два месяца	-4.80% ▼	2.02% ▲	- 3.31% ▼
Три месяца	-7.95% ▼	0.62% ▲	- 3.01% ▼
Шесть месяцев	-25.29% ▼	13.06% ▲	- 16.61% ▼
Девять месяцев	-13.88% ▼	10.57% ▲	- 7.52% ▼
С начала года	-23.20% ▼	-12.42% ▼	- 19.63% ▼
С даты формирования фонда	-14.90% ▼	1,292.95% ▲	- 2.94% ▼

*RTSIt - Индекс РТС - Телекоммуникации, в рублевом выражении

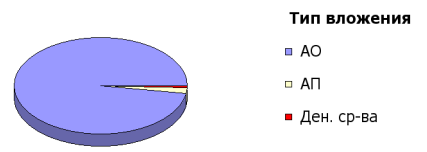
Инвестиционная цель:

Долгосрочное вложение средств в ценные бумаги недооцененных перспективных компаний телекоммуникационной отрасли.

Данные по структуре портфеля: На дату: 06.05.2008

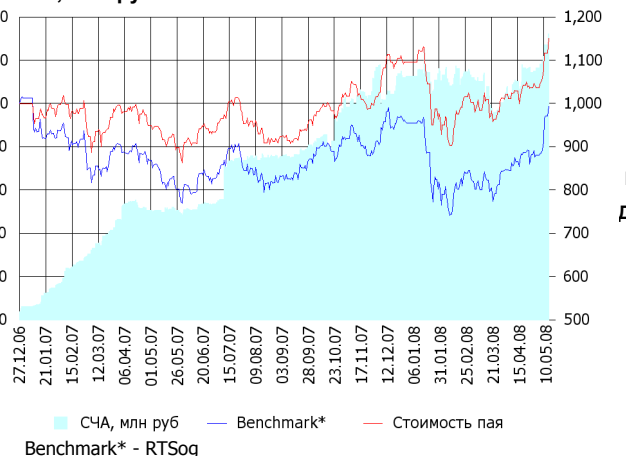


Доля	Тип вложения
97.57%	Акции обыкновенные
2.01%	Акции привилегированные
0.42%	Денежные средства



ОПИФА «Альфа-Капитал Нефтегаз»

СЧА, млн руб **Стоимость пая**



Инвестиционная стратегия:

▶ Инвестирование в ценные бумаги нефтегазовой отрасли.

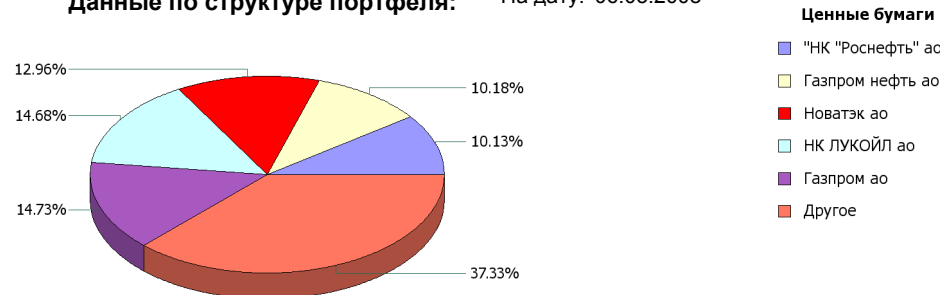
	Цена пая	СЧА	RTSog*
12.05.2008	1,151.13 р.	132,112,493.22 р.	7,328.11
Май	11.06% ▲	13.45% ▲	12.76% ▲
Два месяца	14.57% ▲	27.91% ▲	19.34% ▲
Три месяца	20.72% ▲	16.34% ▲	23.23% ▲
Шесть месяцев	13.14% ▲	27.82% ▲	8.88% ▲
Девять месяцев	22.05% ▲	76.73% ▲	18.37% ▲
С начала года	5.08% ▲	17.22% ▲	4.04% ▲
С даты формирования фонда	15.11% ▲	3,513.23% ▲	- 0.71% ▼

*RTSog - Индекс РТС - Нефть и Газ, в рублевом выражении

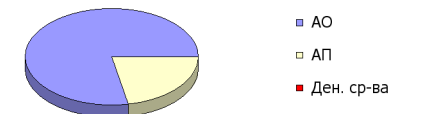
Инвестиционная цель:

▶ Долгосрочное вложение средств в ценные бумаги недооцененных перспективных компаний нефтегазовой отрасли.

Данные по структуре портфеля: На дату: 06.05.2008

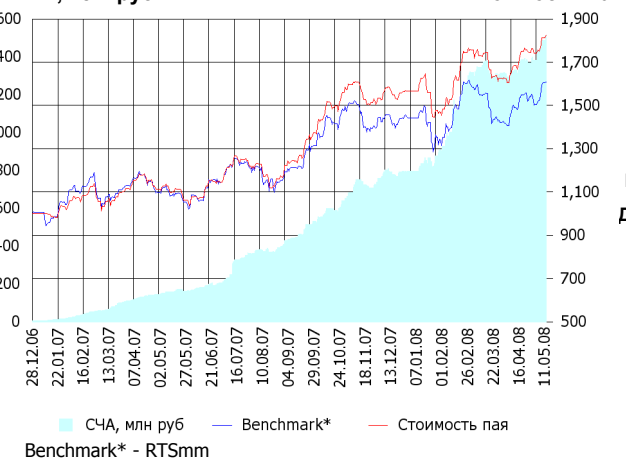


Доля	Тип вложения
78.12%	Акции обыкновенные
21.82%	Акции привилегированные
0.06%	Денежные средства



ОПИФА «Альфа-Капитал Металлургия»

СЧА, млн руб **Стоимость пая**



Инвестиционная стратегия:

▶ Инвестирование в ценные бумаги металлургической отрасли.

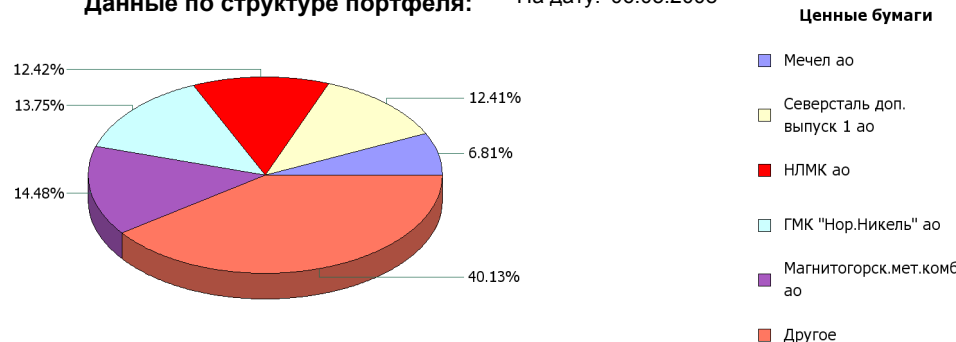
	Цена пая	СЧА	RTSmm*
12.05.2008	1,824.78 р.	1,512,053,149.25 р.	9,846.13
Май	4.75% ▲	9.33% ▲	6.98% ▲
Два месяца	4.84% ▲	9.86% ▲	3.48% ▲
Три месяца	12.45% ▲	36.29% ▲	7.52% ▲
Шесть месяцев	15.31% ▲	101.28% ▲	9.89% ▲
Девять месяцев	54.33% ▲	297.30% ▲	39.17% ▲
С начала года	16.41% ▲	89.82% ▲	11.37% ▲
С даты формирования фонда	82.48% ▲	27,655.30% ▲	60.74% ▲

*RTSmm - Индекс РТС - Металлы и добыча, в рублевом выражении

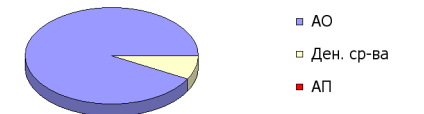
Инвестиционная цель:

▶ Долгосрочное вложение средств в ценные бумаги недооцененных перспективных компаний металлургической отрасли.

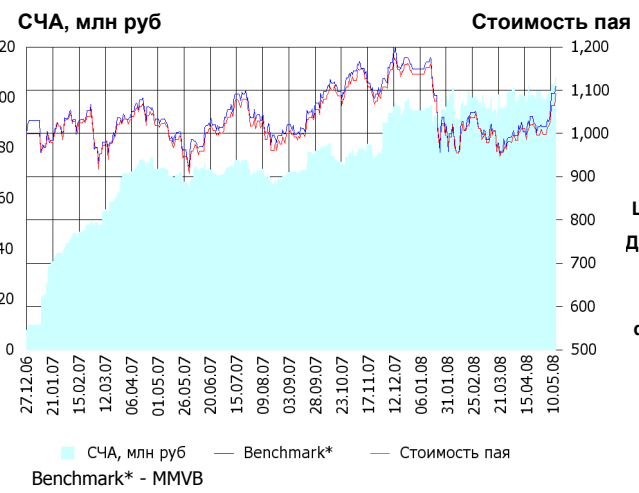
Данные по структуре портфеля: На дату: 06.05.2008



Доля	Тип вложения
91.92%	Акции обыкновенные
0.00%	Акции привилегированные
8.08%	Денежные средства



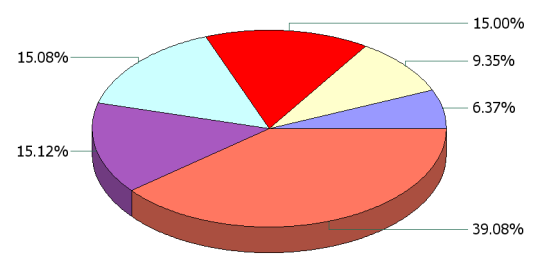
ОИПИФ «Альфа-Капитал Индекс ММВБ»



	Цена пая	СЧА	ММВБ*
12.05.2008	1,092.12 р.	107,883,796.27 р.	1,822
Май	9.46% ↑	8.79%	9.28% ↑
Два месяца	9.56% ↑	14.63%	10.59% ↑
Три месяца	8.49% ↑	11.01%	7.92% ↑
Шесть месяцев	-2.91% ↓	37.35%	-2.49% ↓
Девять месяцев	9.12% ↑	55.38%	8.45% ↑
С начала года	-3.95% ↓	13.82%	-3.54% ↓
С даты формирования фонда	9.21% ↑	1,268.25%	10.90% ↑

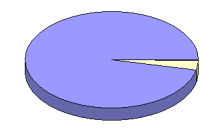
*ММВБ - Индекс ММВБ

Данные по структуре портфеля: На дату: 06.05.2008



- Ценные бумаги**
- "НК "Роснефть" ао
 - ГМК "Нор.Никель" ао
 - АК Сберегательный банк РФ ао
 - НК ЛУКОЙЛ ао
 - Газпром ао
 - Другое

Доля	Тип вложения
96.66%	Акции обыкновенные
3.14%	Акции привилегированные
0.20%	Денежные средства



- Тип вложения**
- АО
 - АП
 - Ден. ср-ва

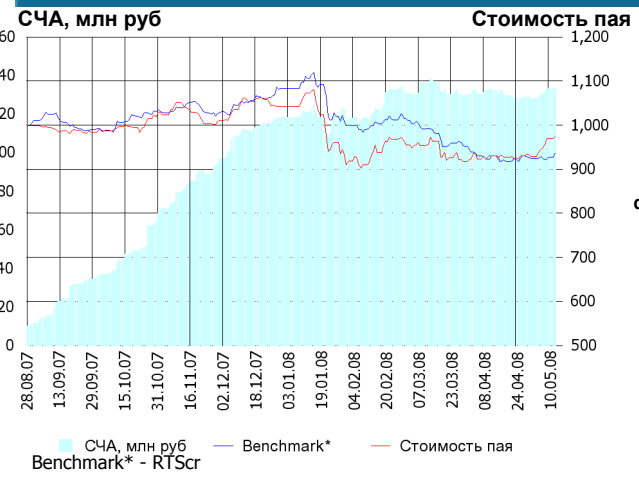
Инвестиционная стратегия:

Основными объектами инвестиций являются ценные бумаги, по которым рассчитывается индекс ММВБ, а также денежные средства, включая иностранную валюту, на счетах и во вкладах в кредитных организациях.

Инвестиционная цель:

Долгосрочное вложение средств в ценные бумаги формирующие индекс ММВБ.

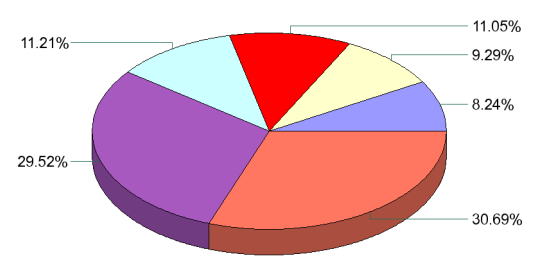
ОПИФА «Альфа-Капитал Потребительский сектор»



	Цена пая	СЧА	RTSr*
12.05.2008	973.86 р.	133,579,394.27 р.	7,839.22
Май	4.83% ↑	4.30%	1.24% ↑
Два месяца	1.13% ↑	-2.81%	-5.46% ↓
С даты формирования фонда	-2.61% ↓	1,218.40%	-6.45% ↓

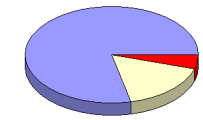
*RTSr - Индекс РТС - Потребительские товары и розничная торговля, в рублевом выражении

Данные по структуре портфеля: На дату: 06.05.2008



- Ценные бумаги**
- Северсталь-авто а.о.
 - Мобильные ТелеСистемы ао
 - Верофарма ао
 - Сбербанк а.п. 3 в.
 - Другое
 - ОАО Синергия

Доля	Тип вложения
78.48%	Акции обыкновенные
16.93%	Акции привилегированные
4.59%	Денежные средства



- Тип вложения**
- АО
 - АП
 - Ден. ср-ва

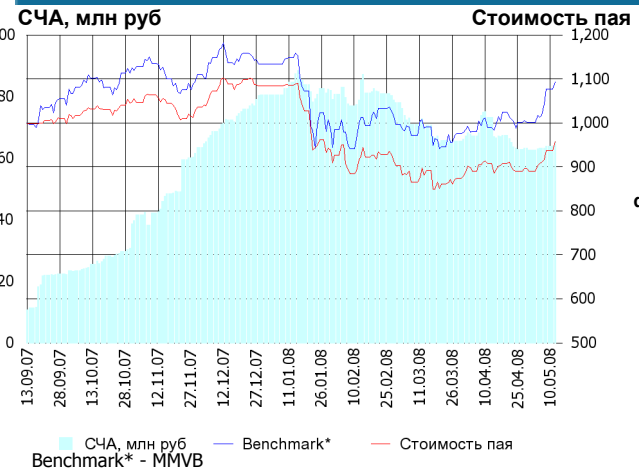
Инвестиционная стратегия:

Долгосрочное инвестирование в акции компаний финансового рынка. Основными драйверами являются рост сбережений населения и потребность в розничных финансовых услугах, ведущие к активному развитию сектора.

Инвестиционная цель:

Получение дохода за счет долгосрочного вложения средств в ценные бумаги перспективных компаний потребительского сектора. Возможность инвестирования в бизнесы, находящиеся на ранней стадии развития обещает потенциально более высокий рост по сравнению с традиционными отраслями экономики.

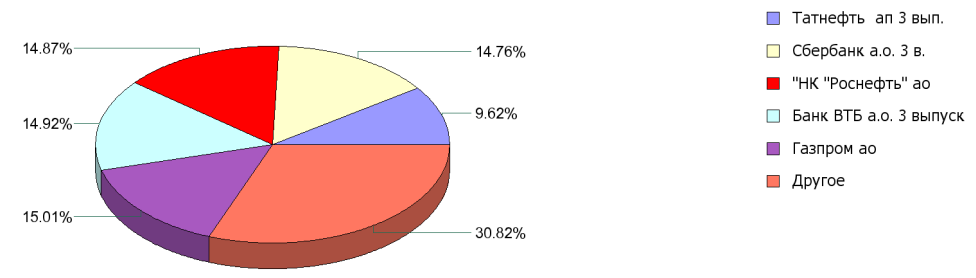
ОПИФА «Альфа-Капитал Предприятия с государственным участием»



	Цена пая	СЧА	MMVB*
12.05.2008	957.31 р.	65,352,770.71 р.	1,822
Май	7.57% ▲	4.39% ▲	9.28% ▲
Два месяца	8.67% ▲	-6.95% ▼	10.59% ▲
С даты формирования фонда	-4.27% ▼	509.98% ▲	9.33% ▲

*MMVB - Индекс ММВБ

Данные по структуре портфеля: На дату: 06.05.2008



- Ценные бумаги**
- Татнефть ап 3 вып.
 - Сбербанк а.о. 3 в.
 - "НК "Роснефть" ао
 - Банк ВТБ а.о. 3 выпуск
 - Газпром ао
 - Другое

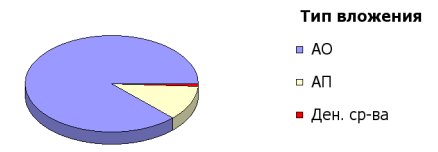
Инвестиционная стратегия:

Инвестирование средств в акции компаний, часть акций которых закреплена в государственной собственности. Относительный вес акций, включенных в портфель, определяется потенциалом роста стоимости данных акций.

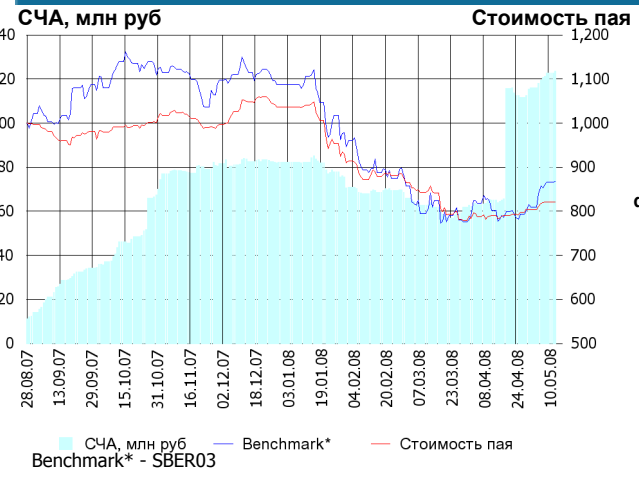
Инвестиционная цель:

Получение дохода за счет долгосрочного вложения средств в ценные бумаги перспективных компаний компаний с государственным участием.

Доля	Тип вложения
87.41%	Акции обыкновенные
11.80%	Акции привилегированные
0.80%	Денежные средства



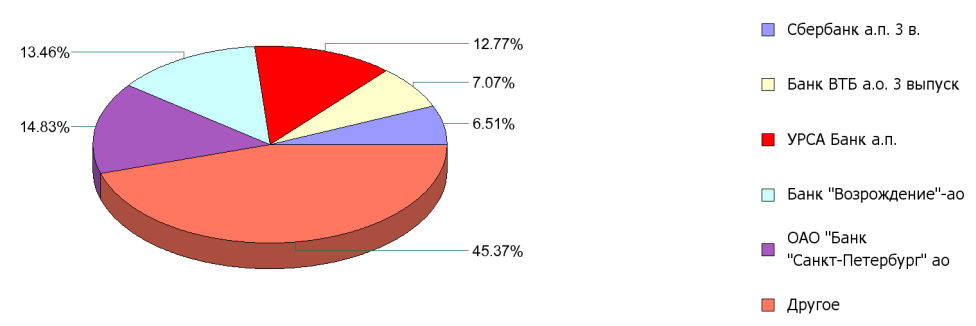
ОПИФА «Альфа-Капитал Финансы»



	Цена пая	СЧА	SBER03*
12.05.2008	821.61 р.	123,498,221.95 р.	81.98
Май	2.17% ▲	6.44% ▲	7.18% ▲
Два месяца	-2.73% ▼	97.74% ▲	7.29% ▲
С даты формирования фонда	-17.84% ▼	1,014.25% ▲	-13.24% ▼

*SBER03 - Сбербанк акции обыкновенные, 3-ий выпуск

Данные по структуре портфеля: На дату: 06.05.2008



- Ценные бумаги**
- Сбербанк а.п. 3 в.
 - Банк ВТБ а.о. 3 выпуск
 - УРСА Банк а.п.
 - Банк "Возрождение"-ао
 - ОАО "Банк "Санкт-Петербург" ао
 - Другое

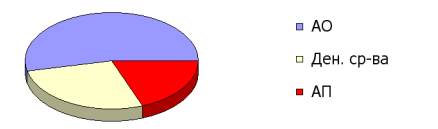
Инвестиционная стратегия:

Получение дохода за счет долгосрочного вложения средств в ценные бумаги перспективных компаний финансового сектора.

Инвестиционная цель:

Долгосрочное инвестирование в акции компаний финансового рынка. Основными драйверами являются рост сбережений населения и потребность в розничных финансовых услугах, ведущие к активному развитию сектора.

Доля	Тип вложения
53.41%	Акции обыкновенные
19.28%	Акции привилегированные
27.30%	Денежные средства



ООО «Управляющая компания «Альфа-Капитал». Лицензия на осуществление деятельности по управлению инвестиционными фондами, паевыми инвестиционными фондами и негосударственными пенсионными фондами № 21-000-1-00028 от 22 сентября 1998 года, выдана ФКЦБ России без ограничения срока действия. Правилами Д.У. паевых инвестиционных фондов под управлением ООО Управляющая компания «Альфа-Капитал» предусмотрены скидки к расчетной стоимости паев при их погашении. Обращаем Ваше внимание, что взимание скидок уменьшает доходность инвестиций в инвестиционные паи фондов

Стоимость инвестиционных паев может увеличиваться и уменьшаться, результаты инвестирования в прошлом не определяют доходы в будущем, государство не гарантирует доходность инвестиций в инвестиционные фонды. Прежде чем приобрести инвестиционный пай, следует внимательно ознакомиться с правилами доверительного управления фондом. Подробная информация о деятельности ООО «Управляющая компания «Альфа-Капитал» и ПИФов, находящихся под ее управлением, включая тексты правил доверительного управления, всех изменений и дополнений к ним, а также сведения о местах приема заявок на приобретение, погашение и обмен инвестиционных паев размещена на сайте ООО «Управляющая компания «Альфа-Капитал»: www.alfacapital.ru