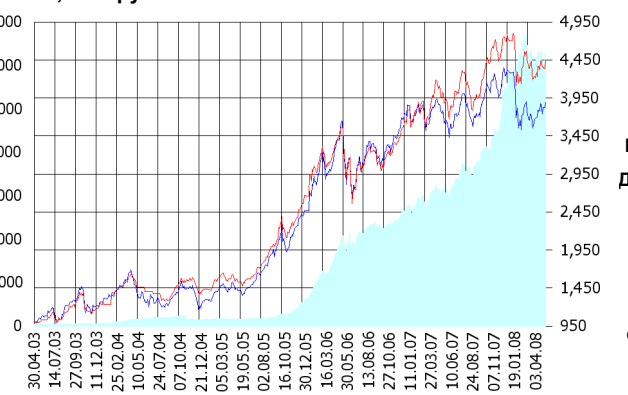


ОПИФА «Альфа-Капитал Акции»

СЧА, млн руб Стоимость пая



СЧА, млн руб Benchmark* - RTS Стоимость пая

Инвестиционная стратегия:

Инвестирование преимущественно в ликвидные акции ведущих российских компаний, а также акции второго эшелона, имеющие значительный потенциал роста.

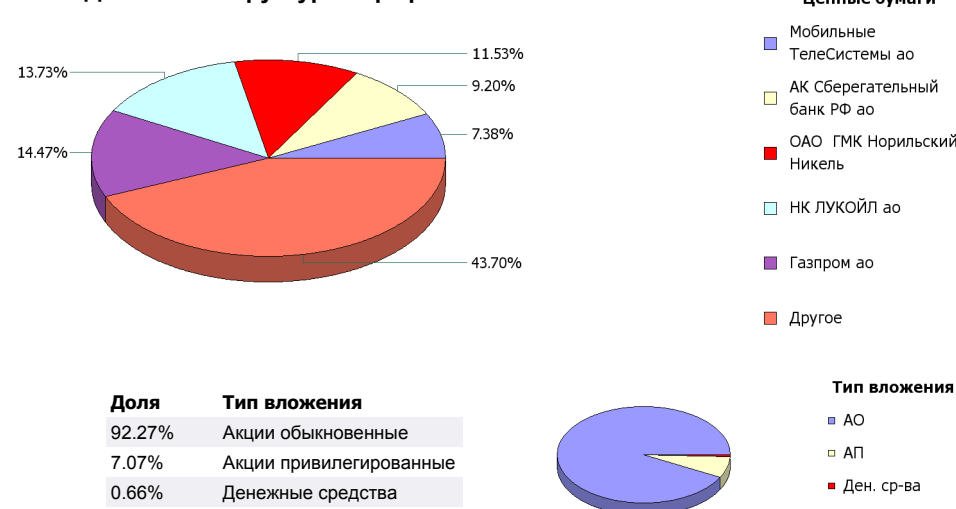
	Цена пая	СЧА	RTS*
08.05.2008	4,639.95 р.	6,544,504,659.01 р.	54,250.02
Май	6.97% ↑	8.11% ↑	8.09% ↑
Три месяца	7.03% ↑	-0.01% ↓	11.01% ↑
Шесть месяцев	-1.38% ↓	43.53% ↑	-1.06% ↓
Девять месяцев	17.13% ↑	83.89% ↑	12.11% ↑
С начала года	-1.27% ↓	12.53% ↑	-3.51% ↓
За год	19.51% ↑	114.44% ↑	13.68% ↑
За три года	209.19% ↑	4,047.72% ↑	200.60% ↑
С даты формирования фонда	364.00% ↑	20,909.65% ↑	313.00% ↑

*RTS - Индекс РТС, в рублевом выражении

Инвестиционная цель:

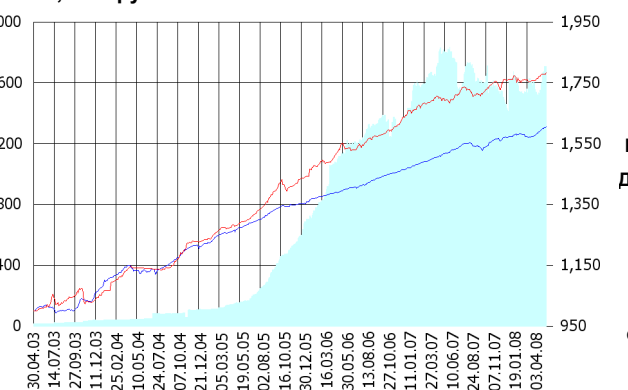
Получение максимальной прибыли, сопоставимой с динамикой роста рынка акций.

Данные по структуре портфеля: На дату: 05.05.2008



ОПИФО «Альфа-Капитал Облигации Плюс»

СЧА, млн руб Стоимость пая



СЧА, млн руб Benchmark* - RUX-CBonds Стоимость пая

Инвестиционная стратегия:

Инвестиции в государственные, муниципальные и корпоративные облигации. При благоприятной рыночной ситуации добавляются инвестиции в ликвидные акции российских компаний.

	Цена пая	СЧА	RUX-CBonds*
08.05.2008	1,785.78 р.	1,708,349,082.38 р.	221.81
Май	0.37% ↑	0.06% ↑	0.26% ↑
Три месяца	1.49% ↑	11.65% ↑	1.72% ↑
Шесть месяцев	1.84% ↑	7.70% ↑	2.60% ↑
Девять месяцев	3.73% ↑	-0.72% ↓	3.47% ↑
С начала года	1.32% ↑	5.12% ↑	2.13% ↑
За год	5.60% ↑	-5.38% ↓	5.89% ↑
За три года	38.36% ↑	975.22% ↑	26.17% ↑
С даты формирования фонда	78.58% ↑	10,886.17% ↑	60.66% ↑

*RUX-CBonds - Индекс RUX-CBonds

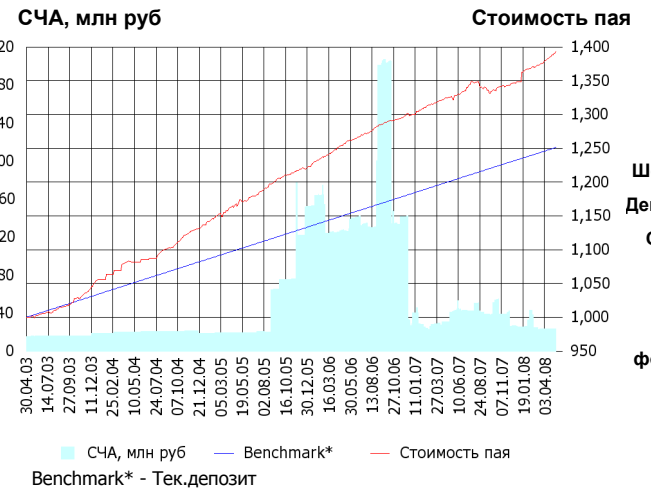
Инвестиционная цель:

Получение стабильного дохода, превышающего доход по банковскому депозиту и сопоставимого с динамикой роста рынка облигаций.

Данные по структуре портфеля: На дату: 05.05.2008



ОПИФО «Альфа-Капитал Резерв»



Инвестиционная стратегия:

Инвестиции в максимально надежные и ликвидные государственные, муниципальные и корпоративные облигации, а также денежные средства.

	Цена пая	СЧА	Тек.депозит*
08.05.2008	1,394.35 р.	23,326,199.53 р.	1,251.37
Май	0.29% ▲	0.29%	0.09% ▲
Три месяца	1.81% ▲	-45.59% ▼	0.95% ▲
Шесть месяцев	3.84% ▲	-39.99% ▼	1.99% ▲
Девять месяцев	3.42% ▲	-53.85% ▼	3.05% ▲
С начала года	3.39% ▲	-7.63% ▼	1.43% ▲
За год	5.13% ▲	-43.15% ▼	4.13% ▲
За три года	18.68% ▲	20.42%	13.58% ▲
С даты формирования фонда	39.44% ▲	50.01%	25.14% ▲

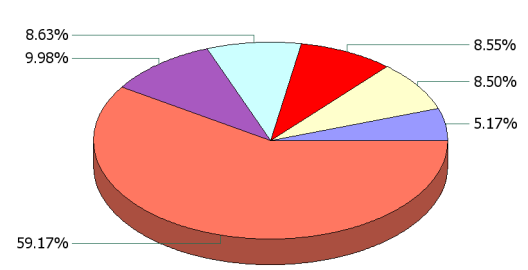
*Тек.депозит - Расчетный депозит - 5%

Инвестиционная цель:

Получение стабильного дохода, превышающего доход по депозиту до востребования, при минимизации рисков сокращения суммы инвестиций.

Данные по структуре портфеля:

На дату: 05.05.2008

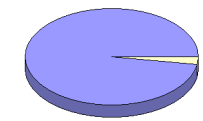


Ценные бумаги

- Ренессанс Капитал КБ-1-об
- ХКФ Банк ООО 04 Обл.
- Россельхозбанк(ОАО) обл. 04
- ВТБ лизинг финанс о.к. 1 в.
- КМБ-Банк2
- Другое

Доля Тип вложения

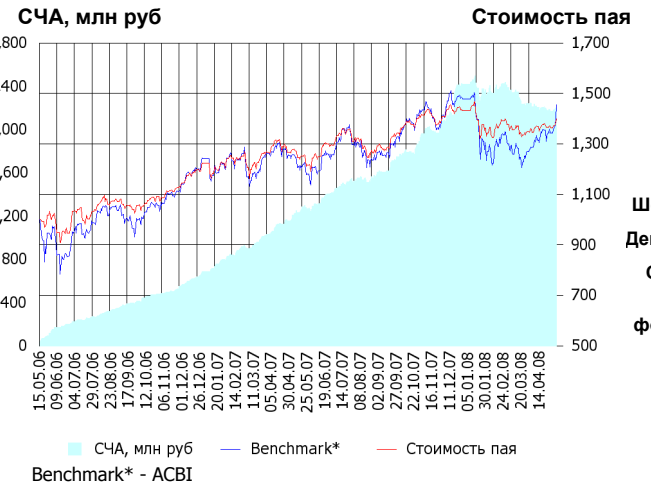
2.44%	Денежные средства
97.56%	Облигации



Тип вложения

- Облигации
- Ден. ср-ва

ОПИФ СИ «Альфа-Капитал Сбалансированный»



Инвестиционная стратегия:

Инвестирование в акции-лидеры роста фондового рынка, в акции фундаментально недооцененных компаний и в инструменты с фиксированной доходностью.

	Цена пая	СЧА	АСВБ*
08.05.2008	1,399.96 р.	2,219,236,956.98 р.	2,888,007.4
Май	2.76% ▲	2.44%	8.37% ▲
Два месяца	1.93% ▲	-6.23% ▼	11.72% ▲
Три месяца	3.18% ▲	-6.66% ▼	12.91% ▲
Шесть месяцев	-2.27% ▼	9.62% ▲	1.51% ▲
Девять месяцев	9.15% ▲	44.64% ▲	16.00% ▲
С начала года	-2.21% ▼	-8.18% ▼	-1.46% ▼
С даты формирования фонда	40.00% ▲	-100.00% ▼	45.55% ▲

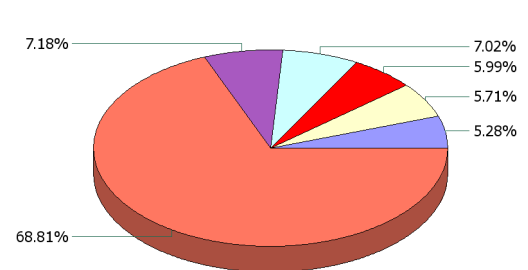
*АСВБ - Внутренний сбалансированный индекс УК

Инвестиционная цель:

Получение долгосрочного прироста стоимости при средней волатильности стоимости пая.

Данные по структуре портфеля:

На дату: 05.05.2008

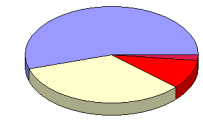


Ценные бумаги

- Русфинанс Банк(ООО) обл.03
- Газпром ао
- Связь-БанкАКБ ОАО обл. 01
- Мос.обл.4в
- ВТБ лизинг финанс о.к. 1 в.
- Другое

Доля Тип вложения

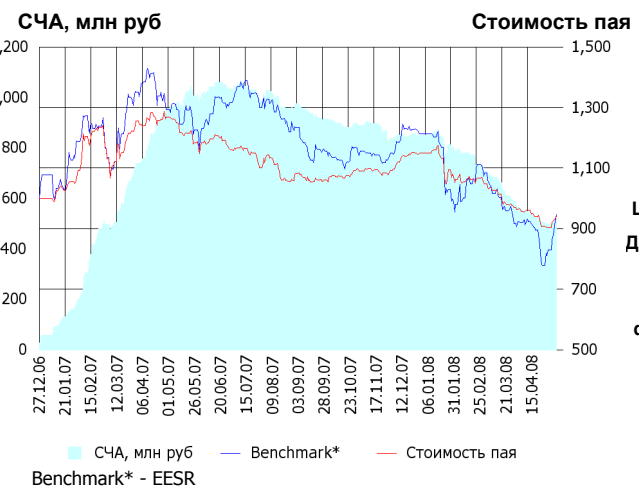
33.49%	Акции обыкновенные
1.91%	Акции привилегированные
9.86%	Денежные средства
54.74%	Облигации



Тип вложения

- Облигации
- АО
- Ден. ср-ва
- АП

ОПИФА «Альфа-Капитал Электроэнергетика»



	Цена пая	СЧА	EESR*
08.05.2008	941.7 р.	516,525,014.42 р.	24.97
Май	4.14% ▲	4.02% ▲	14.07% ▲
Два месяца	-8.32% ▼	-24.32% ▼	-8.24% ▼
Три месяца	-11.60% ▼	-33.98% ▼	-11.15% ▼
Шесть месяцев	-13.86% ▼	-42.27% ▼	-17.00% ▼
Девять месяцев	-15.20% ▼	-48.26% ▼	-26.47% ▼
С начала года	-18.08% ▼	-39.23% ▼	-22.08% ▼
С даты формирования фонда	-5.83% ▼	1,854.19%	-5.44% ▼

*EESR - PAO "ЕЭС России" акции обыкновенные

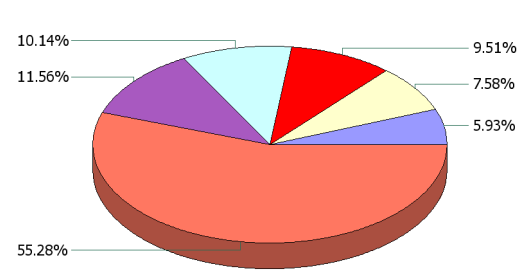
Инвестиционная цель:

▶ Долгосрочное вложение средств в ценные бумаги недооцененных перспективных компаний электроэнергетической отрасли.

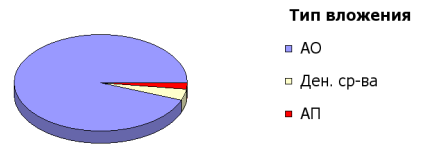
Инвестиционная стратегия:

▶ Инвестирование в ценные бумаги электроэнергетической отрасли.

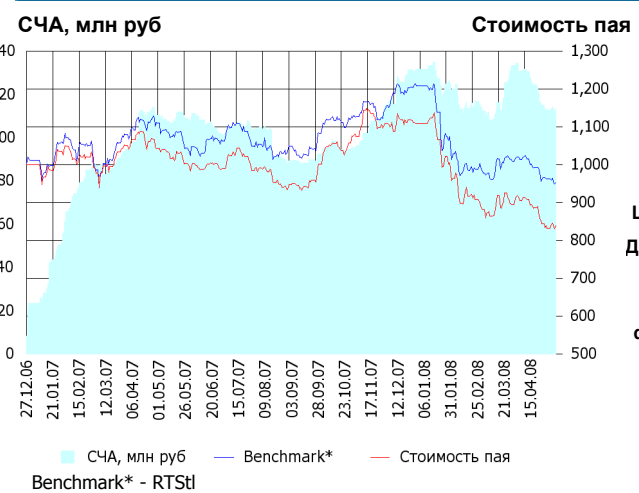
Данные по структуре портфеля: На дату: 05.05.2008



Доля	Тип вложения
94.03%	Акции обыкновенные
2.17%	Акции привилегированные
3.79%	Денежные средства



ОПИФА «Альфа-Капитал Телекоммуникации»



	Цена пая	СЧА	RTStI*
08.05.2008	837.8 р.	113,249,073.92 р.	6,277.02
Май	0.70% ▲	0.60% ▲	-0.97% ▼
Два месяца	-4.98% ▼	2.21% ▲	-3.22% ▼
Три месяца	-8.73% ▼	-0.47% ▼	-4.50% ▼
Шесть месяцев	-27.03% ▼	10.60% ▲	-18.34% ▼
Девять месяцев	-14.51% ▼	9.50% ▲	-8.79% ▼
С начала года	-24.40% ▼	-14.01% ▼	-21.16% ▼
С даты формирования фонда	-16.22% ▼	1,267.76%	-4.79% ▼

*RTStI - Индекс РТС - Телекоммуникации, в рублевом выражении

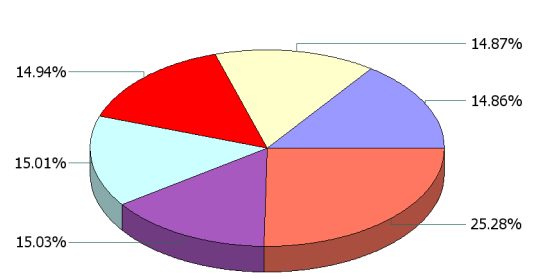
Инвестиционная цель:

▶ Долгосрочное вложение средств в ценные бумаги недооцененных перспективных компаний телекоммуникационной отрасли.

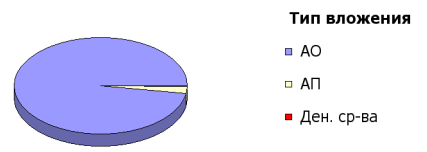
Инвестиционная стратегия:

▶ Инвестирование в ценные бумаги телекоммуникационной отрасли.

Данные по структуре портфеля: На дату: 05.05.2008

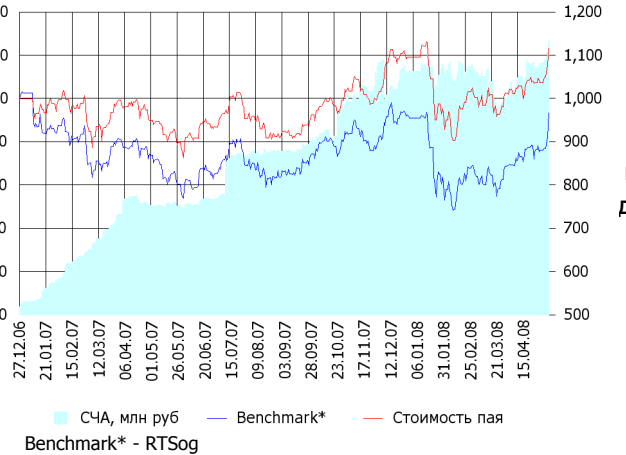


Доля	Тип вложения
97.61%	Акции обыкновенные
2.08%	Акции привилегированные
0.31%	Денежные средства



ОПИФА «Альфа-Капитал Нефтегаз»

СЧА, млн руб **Стоимость пая**



Инвестиционная стратегия:

▶ Инвестирование в ценные бумаги нефтегазовой отрасли.

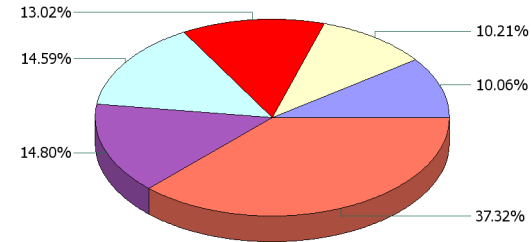
	Цена пая	СЧА	RTSog*
08.05.2008	1,115.95 р.	127,178,654.51 р.	7,131.15
Май	7.67% ▲	9.22% ▲	9.73% ▲
Два месяца	8.94% ▲	11.49% ▲	14.69% ▲
Три месяца	18.64% ▲	13.78% ▲	22.19% ▲
Шесть месяцев	8.22% ▲	22.70% ▲	5.06% ▲
Девять месяцев	20.03% ▲	72.62% ▲	17.62% ▲
С начала года	1.87% ▲	12.84% ▲	1.25% ▲
С даты формирования фонда	11.59% ▲	3,378.29% ▲	- 3.38% ▼

*RTSog - Индекс РТС - Нефть и Газ, в рублевом выражении

Инвестиционная цель:

▶ Долгосрочное вложение средств в ценные бумаги недооцененных перспективных компаний нефтегазовой отрасли.

Данные по структуре портфеля: На дату: 05.05.2008



Ценные бумаги

- Газпром нефть ао
- "НК "Роснефть" ао
- Новатэк ао
- НК ЛУКОЙЛ ао
- Газпром ао
- Другое

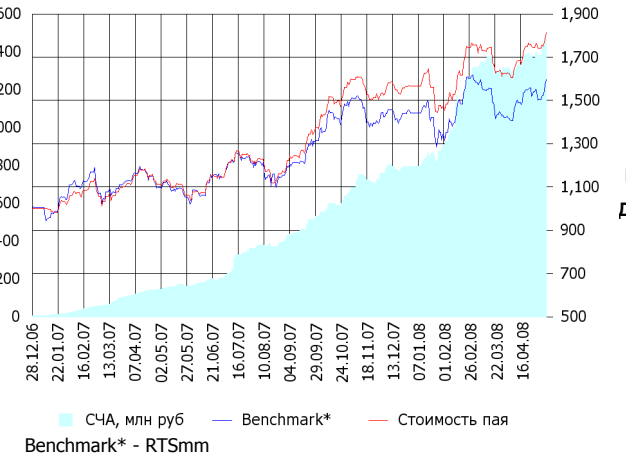
Доля	Тип вложения
78.02%	Акции обыкновенные
21.95%	Акции привилегированные
0.03%	Денежные средства

Тип вложения

- АО
- АП
- Ден. ср-ва

ОПИФА «Альфа-Капитал Металлургия»

СЧА, млн руб **Стоимость пая**



Инвестиционная стратегия:

▶ Инвестирование в ценные бумаги металлургической отрасли.

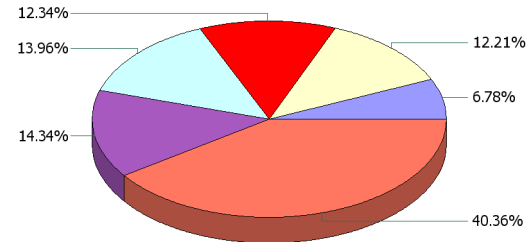
	Цена пая	СЧА	RTSmm*
08.05.2008	1,813.43 р.	1,487,700,950.21 р.	9,780.48
Май	4.10% ▲	7.57% ▲	6.27% ▲
Два месяца	4.06% ▲	8.53% ▲	2.89% ▲
Три месяца	12.46% ▲	26.86% ▲	7.86% ▲
Шесть месяцев	13.30% ▲	97.75% ▲	7.36% ▲
Девять месяцев	54.68% ▲	300.55% ▲	39.78% ▲
С начала года	15.69% ▲	86.76% ▲	10.62% ▲
С даты формирования фонда	81.34% ▲	27,208.29% ▲	59.67% ▲

*RTSmm - Индекс РТС - Металлы и добыча, в рублевом выражении

Инвестиционная цель:

▶ Долгосрочное вложение средств в ценные бумаги недооцененных перспективных компаний металлургической отрасли.

Данные по структуре портфеля: На дату: 05.05.2008



Ценные бумаги

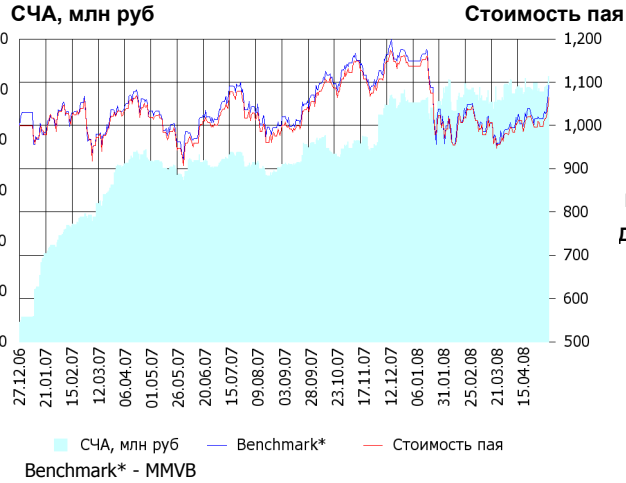
- Мечел ао
- НЛМК ао
- Северсталь доп. выпуск 1 ао
- ГМК "Нор.Никель" ао
- Магнитогорск.мет.комб ао
- Другое

Доля	Тип вложения
90.73%	Акции обыкновенные
0.00%	Акции привилегированные
9.27%	Денежные средства

Тип вложения

- АО
- Ден. ср-ва
- АП

ОИПИФ «Альфа-Капитал Индекс ММВБ»



Инвестиционная стратегия:

Основными объектами инвестиций являются ценные бумаги, по которым рассчитывается индекс ММВБ, а также денежные средства, включая иностранную валюту, на счетах и во вкладах в кредитных организациях.

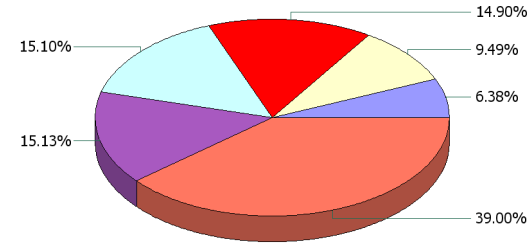
	Цена пая	СЧА	ММВБ*
08.05.2008	1,064.59 р.	105,238,568.81 р.	1,795.67
Май	6.70% ▲	6.12% ▲	7.70% ▲
Два месяца	4.77% ▲	5.76% ▲	7.05% ▲
Три месяца	6.82% ▲	10.01% ▲	7.82% ▲
Шесть месяцев	-6.55% ▼	32.47% ▲	-4.99% ▼
Девять месяцев	8.04% ▲	53.40% ▲	9.22% ▲
С начала года	-6.38% ▼	11.03% ▲	-4.93% ▼
С даты формирования фонда	6.46% ▲	1,234.70%	9.30% ▲

*ММВБ - Индекс ММВБ

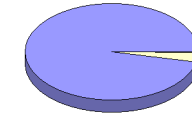
Инвестиционная цель:

Долгосрочное вложение средств в ценные бумаги формирующие индекс ММВБ.

Данные по структуре портфеля: На дату: 05.05.2008



Доля	Тип вложения
96.67%	Акции обыкновенные
3.14%	Акции привилегированные
0.20%	Денежные средства



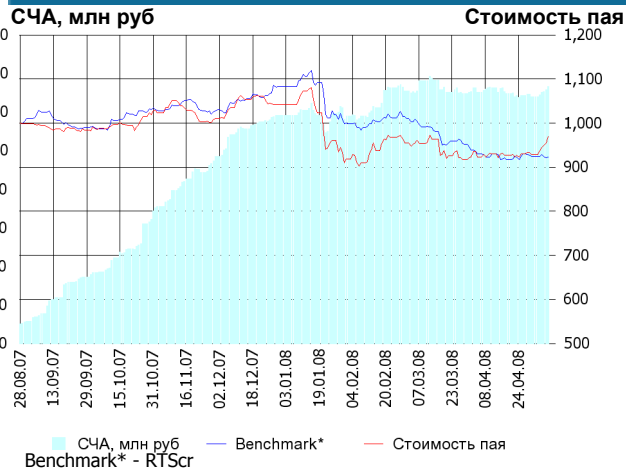
Ценные бумаги

- "НК "Роснефть" ао
- ГКМ "Нор.Никель" ао
- НК ЛУКОЙЛ ао
- Газпром ао
- АК Сберегательный банк РФ ао
- Другое

Тип вложения

- АО
- АП
- Ден. ср-ва

ОПИФА «Альфа-Капитал Потребительский сектор»



Инвестиционная стратегия:

Долгосрочное инвестирование в акции компаний финансового рынка. Основными драйверами являются рост сбережений населения и потребность в розничных финансовых услугах, ведущие к активному развитию сектора.

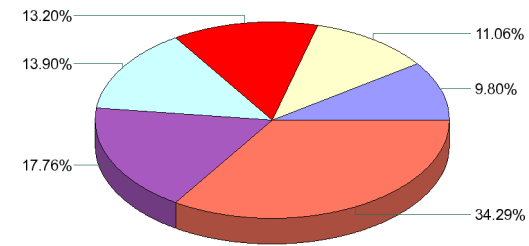
	Цена пая	СЧА	RTScr*
08.05.2008	970.01 р.	133,231,793.35 р.	7,733.51
Май	4.42% ▲	4.03% ▲	-0.13% ▼
Два месяца	-0.31% ▼	-3.87% ▼	-6.89% ▼
С даты формирования фонда	-3.00% ▼	1,214.97% ▲	-7.71% ▼

*RTScr - Индекс РТС - Потребительские товары и розничная торговля, в рублевом выражении

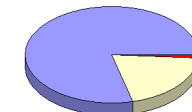
Инвестиционная цель:

Получение дохода за счет долгосрочного вложения средств в ценные бумаги перспективных компаний потребительского сектора. Возможность инвестирования в бизнесы, находящиеся на ранней стадии развития обещает потенциально более высокий рост по сравнению с традиционными отраслями экономики.

Данные по структуре портфеля: На дату: 05.05.2008



Доля	Тип вложения
78.77%	Акции обыкновенные
20.15%	Акции привилегированные
1.08%	Денежные средства



Ценные бумаги

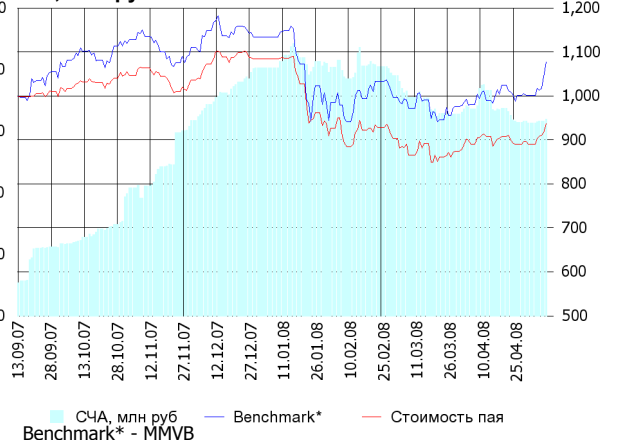
- Северсталь-авто а.о.
- Мобильные ТелеСистемы ао
- Верофарма ао
- Сбербанк а.п. 3 в.
- ОАО Синергия
- Другое

Тип вложения

- АО
- АП
- Ден. ср-ва

ОПИФА «Альфа-Капитал Предприятия с государственным участием»

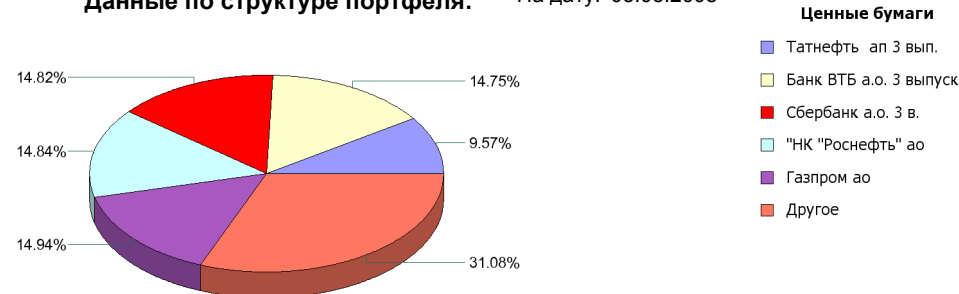
СЧА, млн руб Стоимость пая



	Цена пая	СЧА	ММVB*
08.05.2008	936.23 р.	63,968,736.27 р.	1,795.67
Май	5.21% ▲	2.18%	7.70% ▲
Два месяца	4.34% ▲	-12.30%	7.05% ▲
С даты формирования фонда	-6.38% ▼	497.06%	7.75% ▲

*ММVB - Индекс ММVB

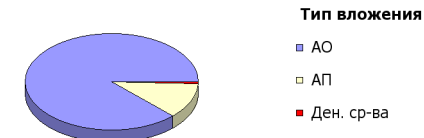
Данные по структуре портфеля: На дату: 05.05.2008



Инвестиционная цель:

Получение дохода за счет долгосрочного вложения средств в ценные бумаги перспективных компаний компаний с государственным участием.

Доля	Тип вложения
87.58%	Акции обыкновенные
11.91%	Акции привилегированные
0.50%	Денежные средства

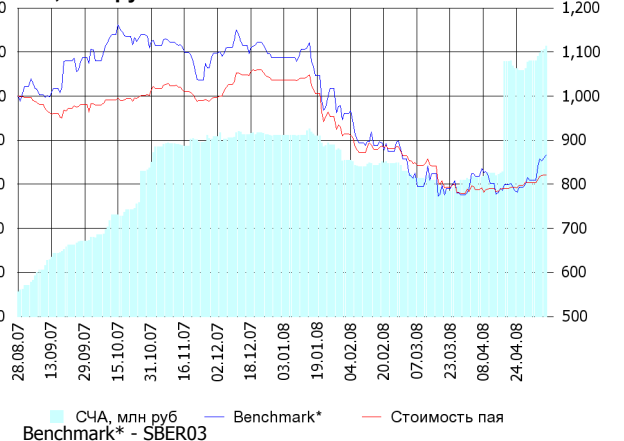


Инвестиционная стратегия:

Инвестирование средств в акции компаний, часть акций которых закреплена в государственной собственности. Относительный вес акций, включенных в портфель, определяется потенциалом роста стоимости данных акций.

ОПИФА «Альфа-Капитал Финансы»

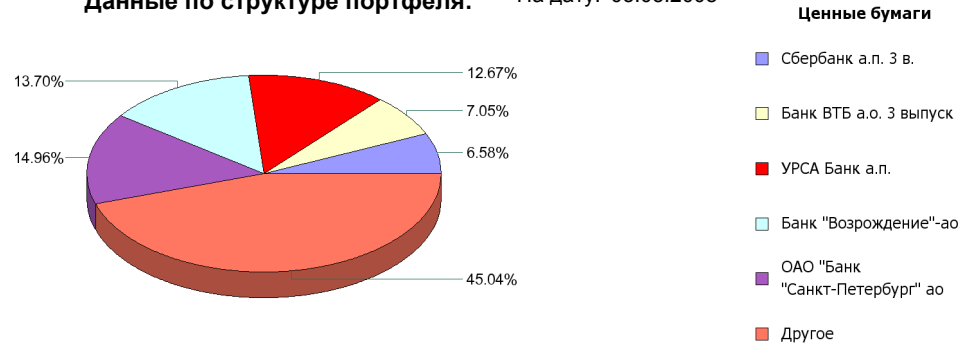
СЧА, млн руб Стоимость пая



	Цена пая	СЧА	SBER03*
08.05.2008	821.22 р.	122,707,633.4 р.	81.87
Май	2.12% ▲	5.75%	7.03% ▲
Два месяца	-4.19% ▼	91.64%	3.01% ▲
С даты формирования фонда	-17.88% ▼	1,007.12%	-13.36% ▼

*SBER03 - Сбербанк акции обыкновенные, 3-ий выпуск

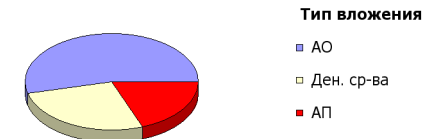
Данные по структуре портфеля: На дату: 05.05.2008



Инвестиционная цель:

Долгосрочное инвестирование в акции компаний финансового рынка. Основными драйверами являются рост сбережений населения и потребность в розничных финансовых услугах, ведущие к активному развитию сектора.

Доля	Тип вложения
53.93%	Акции обыкновенные
19.24%	Акции привилегированные
26.83%	Денежные средства



Инвестиционная стратегия:

Получение дохода за счет долгосрочного вложения средств в ценные бумаги перспективных компаний финансового сектора.

ООО «Управляющая компания «Альфа-Капитал». Лицензия на осуществление деятельности по управлению инвестиционными фондами, паевыми инвестиционными фондами и негосударственными пенсионными фондами № 21-000-1-00028 от 22 сентября 1998 года, выдана ФКЦБ России без ограничения срока действия. Правилами Д.У. паевых инвестиционных фондов под управлением ООО Управляющая компания «Альфа-Капитал» предусмотрены скидки к расчетной стоимости паев при их погашении. Обращаем Ваше внимание, что взимание скидок уменьшает доходность инвестиций в инвестиционные паи фондов

Стоимость инвестиционных паев может увеличиваться и уменьшаться, результаты инвестирования в прошлом не определяют доходы в будущем, государство не гарантирует доходность инвестиций в инвестиционные фонды. Прежде чем приобрести инвестиционный пай, следует внимательно ознакомиться с правилами доверительного управления фондом. Подробная информация о деятельности ООО «Управляющая компания «Альфа-Капитал» и ПИФов, находящихся под ее управлением, включая тексты правил доверительного управления, всех изменений и дополнений к ним, а также сведения о местах приема заявок на приобретение, погашение и обмен инвестиционных паев размещена на сайте ООО «Управляющая компания «Альфа-Капитал»: www.alfacapital.ru