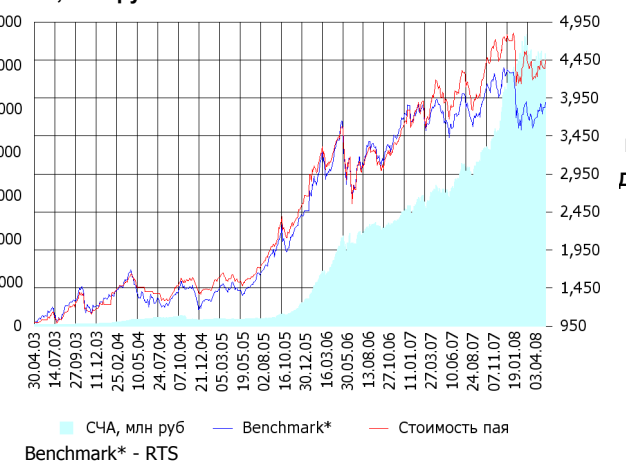


ОПИФА «Альфа-Капитал Акции»

СЧА, млн руб Стоимость пая



	Цена пая	СЧА	RTS*
07.05.2008	4,520.78 р.	6,378,464,450.96 р.	52,275.23
Май	4.22% ↑	5.36% ↑	4.15% ↑
Три месяца	9.23% ↑	2.14% ↑	13.37% ↑
Шесть месяцев	-3.59% ↓	41.68% ↑	-6.80% ↓
Девять месяцев	9.36% ↑	72.70% ↑	3.28% ↑
С начала года	-3.80% ↓	9.67% ↑	-7.02% ↓
За год	12.94% ↑	102.39% ↑	6.15% ↑
За три года	194.91% ↑	3,875.43% ↑	180.67% ↑
С даты формирования фонда	352.08% ↑	20,376.62% ↑	297.96% ↑

*RTS - Индекс РТС, в рублевом выражении

Инвестиционная цель:

Получение максимальной прибыли, сопоставимой с динамикой роста рынка акций.

Инвестиционная стратегия:

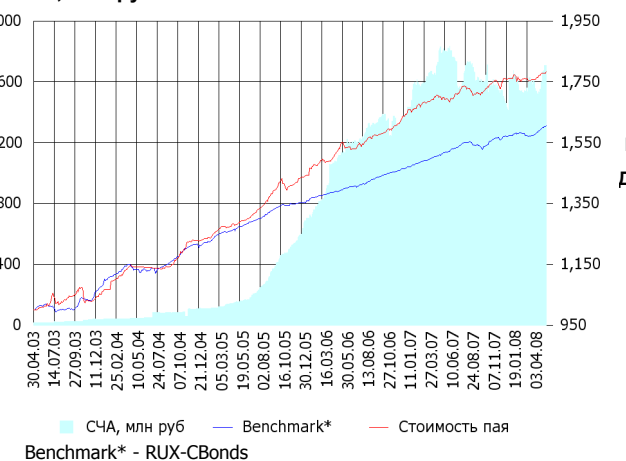
Инвестирование преимущественно в ликвидные акции ведущих российских компаний, а также акции второго эшелона, имеющие значительный потенциал роста.

Данные по структуре портфеля: На дату: 01.05.2008



ОПИФО «Альфа-Капитал Облигации Плюс»

СЧА, млн руб Стоимость пая



	Цена пая	СЧА	RUX-CBonds*
07.05.2008	1,784.45 р.	1,707,346,487.01 р.	221.68
Май	0.30% ↑	-0.00%	0.20% ↓
Три месяца	1.71% ↑	10.61% ↑	1.61% ↑
Шесть месяцев	1.64% ↑	9.23% ↑	2.66% ↑
Девять месяцев	3.16% ↑	-1.39% ↓	3.36% ↑
С начала года	1.24% ↑	5.06% ↑	2.06% ↑
За год	5.09% ↑	-6.13% ↓	5.91% ↑
За три года	38.32% ↑	983.32% ↑	25.99% ↑
С даты формирования фонда	78.45% ↑	10,879.72% ↑	60.56% ↑

*RUX-CBonds - Индекс RUX-CBonds

Инвестиционная цель:

Получение стабильного дохода, превышающего доход по банковскому депозиту и сопоставимого с динамикой роста рынка облигаций.

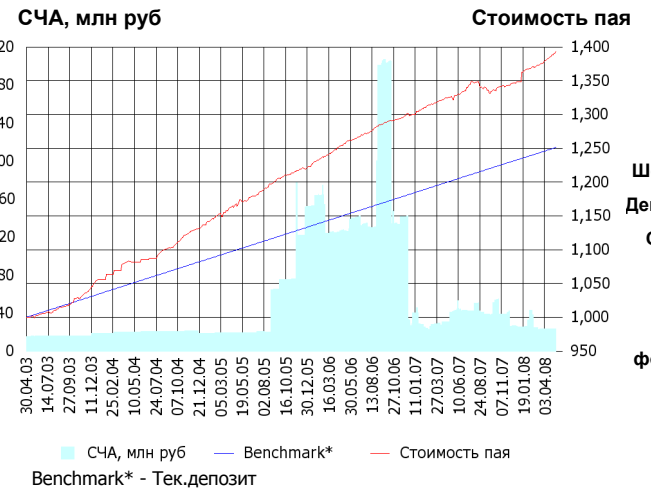
Инвестиционная стратегия:

Инвестиции в государственные, муниципальные и корпоративные облигации. При благоприятной рыночной ситуации добавляются инвестиции в ликвидные акции российских компаний.

Данные по структуре портфеля: На дату: 01.05.2008



ОПИФО «Альфа-Капитал Резерв»



	Цена пая	СЧА	Тек.депозит*
07.05.2008	1,393.47 р.	23,316,412.15 р.	1,251.23
Май	0.23% ▲	0.25% ▲	0.08% ▲
Три месяца	1.82% ▲	-45.44% ▼	0.98% ▲
Шесть месяцев	3.77% ▲	-40.37% ▼	2.02% ▲
Девять месяцев	3.34% ▲	-53.63% ▼	3.08% ▲
С начала года	3.33% ▲	-7.67% ▼	1.42% ▲
За год	5.10% ▲	-43.10% ▼	4.16% ▲
За три года	18.74% ▲	20.51% ▲	13.62% ▲
С даты формирования фонда	39.35% ▲	49.94% ▲	25.12% ▲

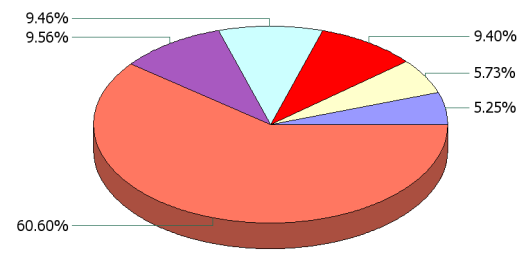
*Тек.депозит - Расчетный депозит - 5%

Инвестиционная цель:

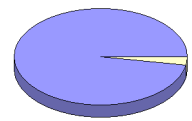
Получение стабильного дохода, превышающего доход по депозиту до востребования, при минимизации рисков сокращения суммы инвестиций.

Данные по структуре портфеля:

На дату: 01.05.2008



Доля	Тип вложения
2.70%	Денежные средства
97.30%	Облигации

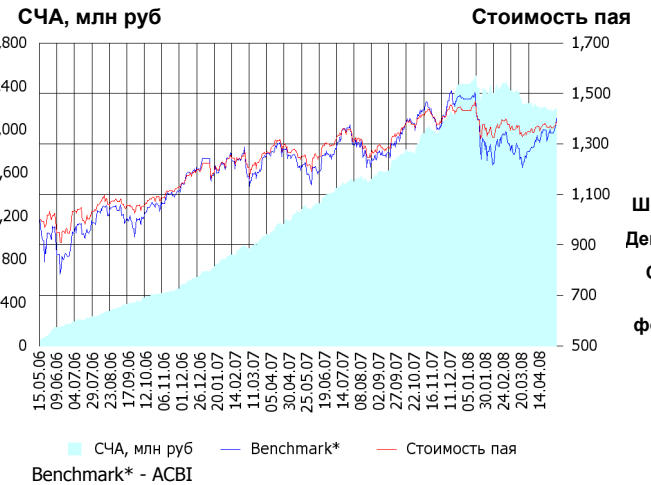


- Ценные бумаги**
- КИТ Финанс Инв.банк ОАО об. 02
 - Ренессанс Капитал КБ-1-об
 - ХКФ Банк ООО 04 Обл.
 - Россельхозбанк(ОАО) обл. 04
 - ВТБ лизинг финанс.о.к. 1 в.
 - Другое
- Тип вложения**
- Облигации
 - Ден. ср-ва

Инвестиционная стратегия:

Инвестиции в максимально надежные и ликвидные государственные, муниципальные и корпоративные облигации, а также денежные средства.

ОПИФ СИ «Альфа-Капитал Сбалансированный»



	Цена пая	СЧА	АСВБ*
07.05.2008	1,385.45 р.	2,197,653,266.27 р.	2,781,210.56
Май	1.70% ▲	1.44% ▲	4.36% ▲
Два месяца	2.22% ▲	-6.11% ▼	11.34% ▲
Три месяца	4.62% ▲	-5.84% ▼	15.19% ▲
Шесть месяцев	-3.13% ▼	9.35% ▲	-4.32% ▼
Девять месяцев	4.91% ▲	40.55% ▲	6.75% ▲
С начала года	-3.22% ▼	-9.08% ▼	-5.10% ▼
С даты формирования фонда	38.55% ▲	-100.00% ▼	40.17% ▲

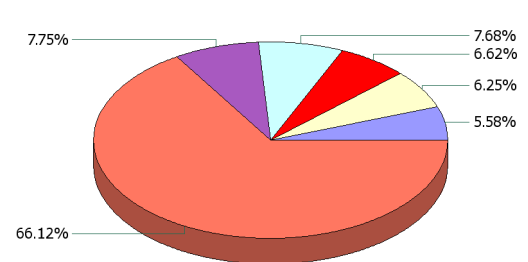
*АСВБ - Внутренний сбалансированный индекс УК

Инвестиционная цель:

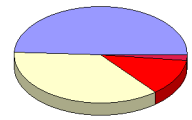
Получение долгосрочного прироста стоимости при средней волатильности стоимости пая.

Данные по структуре портфеля:

На дату: 01.05.2008



Доля	Тип вложения
36.73%	Акции обыкновенные
2.01%	Акции привилегированные
12.23%	Денежные средства
49.03%	Облигации

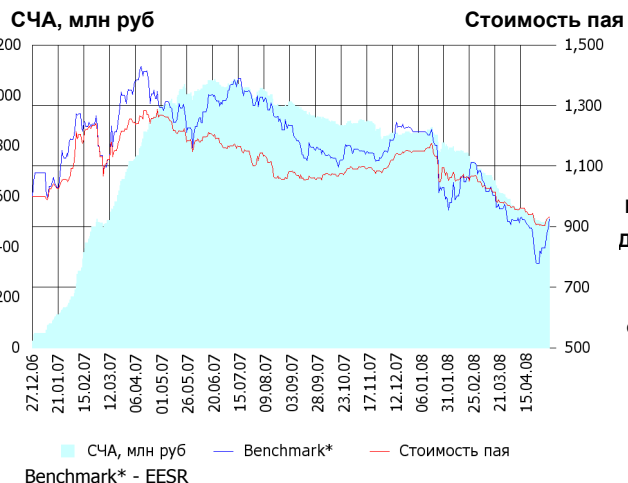


- Ценные бумаги**
- Русфинанс банк(ООО) обл.03
 - Газпром ао
 - Связь-БанкАКБ ОАО обл. 01
 - ВТБ лизинг финанс.о.к. 1 в.
 - Мос.обл.4в
 - Другое
- Тип вложения**
- Облигации
 - АО
 - Ден. ср-ва
 - АП

Инвестиционная стратегия:

Инвестирование в акции-лидеры роста фондового рынка, в акции фундаментально недооцененных компаний и в инструменты с фиксированной доходностью.

ОПИФА «Альфа-Капитал Электроэнергетика»



	Цена пая	СЧА	EESR*
07.05.2008	931.23 р.	510,904,647.83 р.	24.4
Май	2.98% ▲	2.89% ▲	11.51% ▲
Два месяца	-9.30% ▼	-25.29% ▼	-9.10% ▼
Три месяца	-11.71% ▼	-34.40% ▼	-7.75% ▼
Шесть месяцев	-15.10% ▼	-43.50% ▼	-19.68% ▼
Девять месяцев	-17.74% ▼	-49.68% ▼	-30.24% ▼
С начала года	-18.99% ▼	-39.89% ▼	-23.84% ▼
С даты формирования фонда	-6.88% ▼	1,832.93%	-7.57% ▼

*EESR - PAO "ЕЭС России" акции обыкновенные

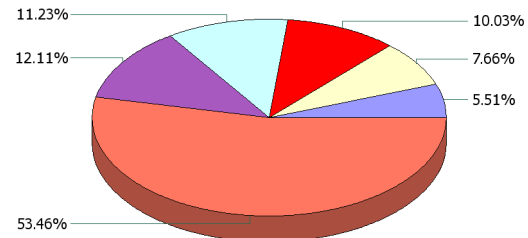
Инвестиционная цель:

Долгосрочное вложение средств в ценные бумаги недооцененных перспективных компаний электроэнергетической отрасли.

Инвестиционная стратегия:

Инвестирование в ценные бумаги электроэнергетической отрасли.

Данные по структуре портфеля: На дату: 01.05.2008



Ценные бумаги

- Волжская ТГК(ОАО) ао
- ТГК-9 ао
- МОЭСК ао
- Газпром ао
- РАО "ЕЭС России" ао
- Другое

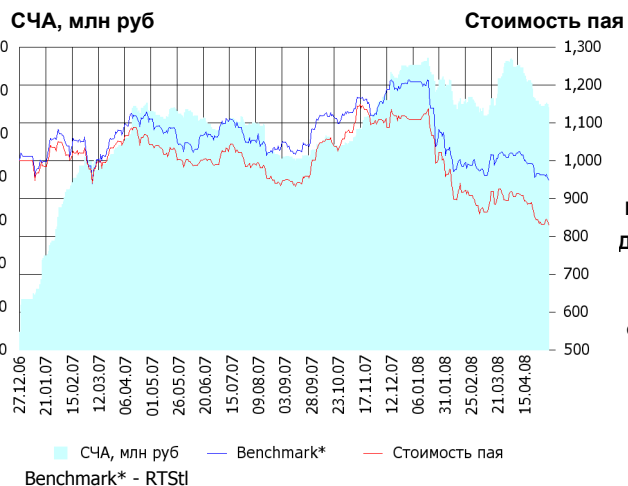
Доля Тип вложения

95.34%	Акции обыкновенные
2.11%	Акции привилегированные
2.54%	Денежные средства

Тип вложения

- АО
- Ден. ср-ва
- АП

ОПИФА «Альфа-Капитал Телекоммуникации»



	Цена пая	СЧА	RTSIt*
07.05.2008	829.48 р.	111,964,654.47 р.	6,250.55
Май	-0.30% ▼	-0.54% ▼	-1.39% ▼
Два месяца	-3.93% ▼	3.42% ▲	-1.28% ▼
Три месяца	-7.60% ▼	-1.08% ▼	-2.33% ▼
Шесть месяцев	-25.27% ▼	13.08% ▲	-17.45% ▼
Девять месяцев	-16.61% ▼	6.83% ▲	-11.46% ▼
С начала года	-25.15% ▼	-14.98% ▼	-21.49% ▼
С даты формирования фонда	-17.05% ▼	1,252.25%	-5.19% ▼

*RTSIt - Индекс РТС - Телекоммуникации, в рублевом выражении

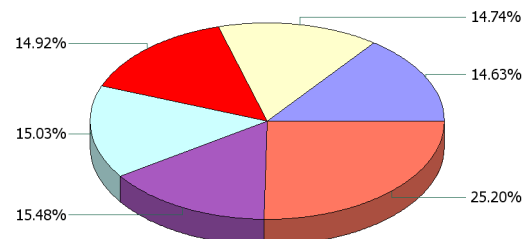
Инвестиционная цель:

Долгосрочное вложение средств в ценные бумаги недооцененных перспективных компаний телекоммуникационной отрасли.

Инвестиционная стратегия:

Инвестирование в ценные бумаги телекоммуникационной отрасли.

Данные по структуре портфеля: На дату: 01.05.2008



Ценные бумаги

- ВолгаТелеком ао
- Мобильные ТелеСистемы ао
- АФК "Система" ао
- Северо-Западный Телеком ао
- Дальнев.комп.электросвязь ао
- Другое

Доля Тип вложения

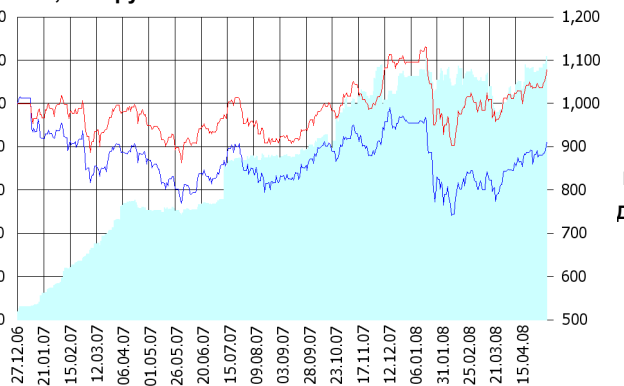
97.35%	Акции обыкновенные
2.05%	Акции привилегированные
0.60%	Денежные средства

Тип вложения

- АО
- АП
- Ден. ср-ва

ОПИФА «Альфа-Капитал Нефтегаз»

СЧА, млн руб Стоимость пая



СЧА, млн руб Benchmark* - RTSog

Инвестиционная стратегия:

Инвестирование в ценные бумаги нефтегазовой отрасли.

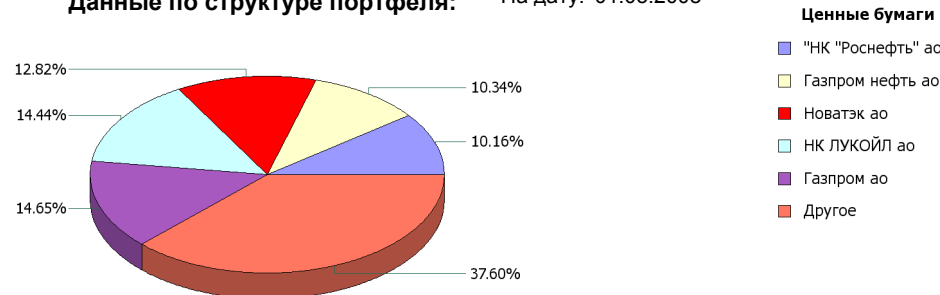
	Цена пая	СЧА	RTSog*
07.05.2008	1,078.19 р.	121,906,025.05 р.	6,720
Май	4.02% ↑	4.69% ↑	3.41% ↑
Два месяца	9.47% ↑	10.73% ↑	13.73% ↑
Три месяца	19.51% ↑	12.61% ↑	22.95% ↑
Шесть месяцев	2.98% ↑	19.65% ↑	- 3.96% ↓
Девять месяцев	12.22% ↑	60.85% ↑	6.76% ↑
С начала года	-1.58% ↓	8.16% ↑	- 4.59% ↓
С даты формирования фонда	7.82% ↑	3,234.08% ↑	- 8.95% ↓

*RTSog - Индекс РТС - Нефть и Газ, в рублевом выражении

Инвестиционная цель:

Долгосрочное вложение средств в ценные бумаги недооцененных перспективных компаний нефтегазовой отрасли.

Данные по структуре портфеля: На дату: 01.05.2008

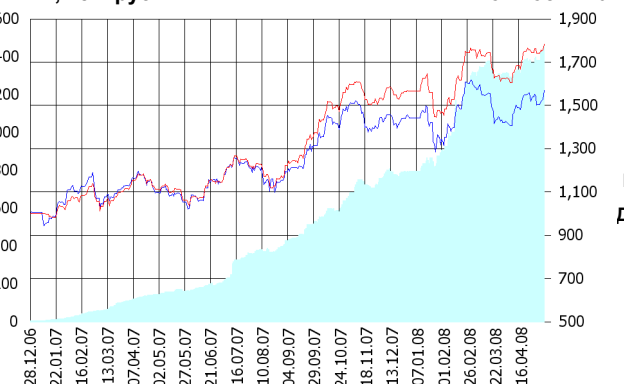


Доля	Тип вложения
77.25%	Акции обыкновенные
21.23%	Акции привилегированные
1.52%	Денежные средства



ОПИФА «Альфа-Капитал Металлургия»

СЧА, млн руб Стоимость пая



СЧА, млн руб Benchmark* - RTSmm

Инвестиционная стратегия:

Инвестирование в ценные бумаги металлургической отрасли.

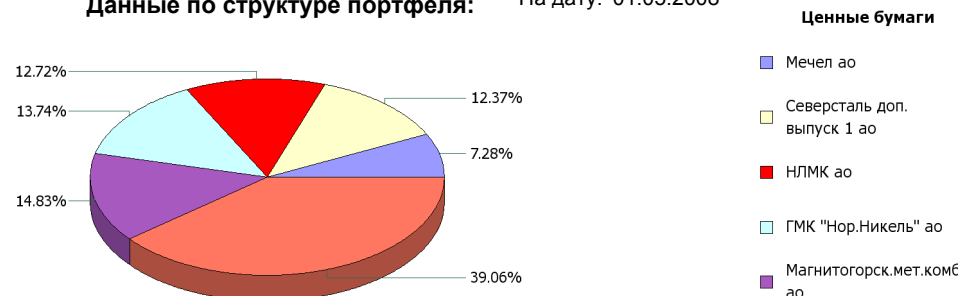
	Цена пая	СЧА	RTSmm*
07.05.2008	1,783.8 р.	1,456,965,726.19 р.	9,623.14
Май	2.40% ↑	5.35% ↑	4.56% ↑
Два месяца	3.16% ↑	8.47% ↑	1.35% ↑
Три месяца	16.81% ↑	45.20% ↑	12.99% ↑
Шесть месяцев	10.77% ↑	97.89% ↑	3.40% ↑
Девять месяцев	45.24% ↑	281.18% ↑	29.60% ↑
С начала года	13.80% ↑	82.91% ↑	8.84% ↑
С даты формирования фонда	78.38% ↑	26,644.11% ↑	57.10% ↑

*RTSmm - Индекс РТС - Металлы и добыча, в рублевом выражении

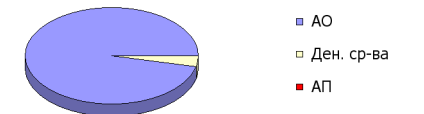
Инвестиционная цель:

Долгосрочное вложение средств в ценные бумаги недооцененных перспективных компаний металлургической отрасли.

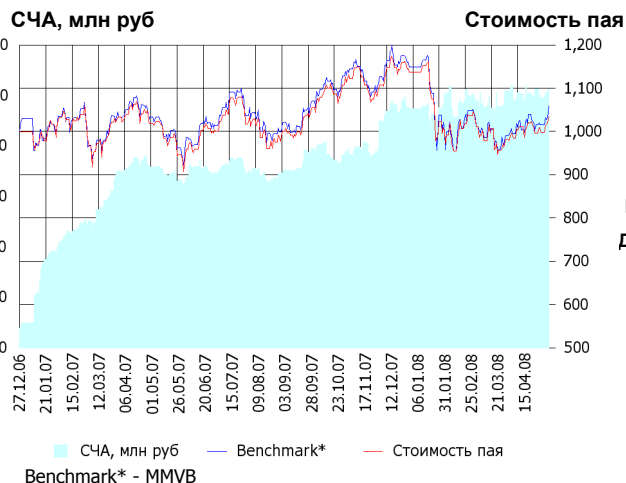
Данные по структуре портфеля: На дату: 01.05.2008



Доля	Тип вложения
96.48%	Акции обыкновенные
0.00%	Акции привилегированные
3.52%	Денежные средства



ОИПИФ «Альфа-Капитал Индекс ММВБ»



	Цена пая	СЧА	ММВБ*
07.05.2008	1,034.33 р.	102,527,504.09 р.	1,739.26
Май	3.67% ▲	3.39% ▲	4.31% ▲
Два месяца	5.69% ▲	7.42% ▲	7.41% ▲
Три месяца	8.30% ▲	12.13% ▲	10.86% ▲
Шесть месяцев	-9.78% ▼	28.88% ▲	-9.29% ▼
Девять месяцев	0.45% ▲	43.38% ▲	0.81% ▲
С начала года	-9.04% ▼	8.17% ▲	-7.92% ▼
С даты формирования фонда	3.43% ▲	1,200.32% ▲	5.86% ▲

*ММВБ - Индекс ММВБ

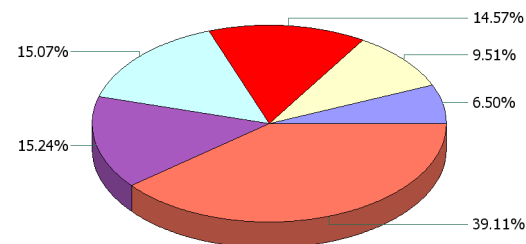
Инвестиционная цель:

Долгосрочное вложение средств в ценные бумаги формирующие индекс ММВБ.

Инвестиционная стратегия:

Основными объектами инвестиций являются ценные бумаги, по которым рассчитывается индекс ММВБ, а также денежные средства, включая иностранную валюту, на счетах и во вкладах в кредитных организациях.

Данные по структуре портфеля: На дату: 01.05.2008



Ценные бумаги

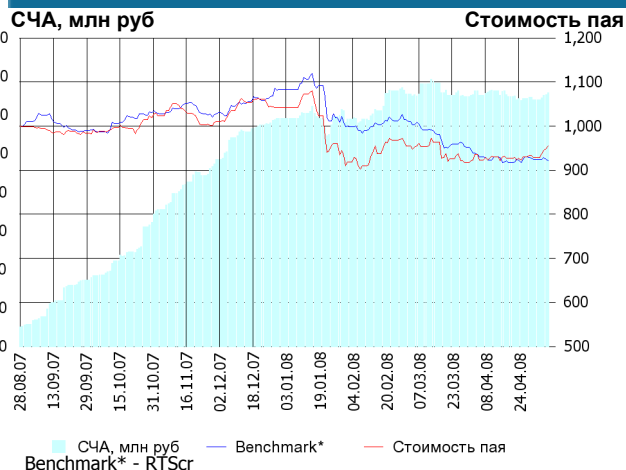
- "НК "Роснефть" ао
- ГМК "Нор.Никель" ао
- АК Сберегательный банк РФ ао
- НК ЛУКОЙЛ ао
- Газпром ао
- Другое

Доля	Тип вложения
96.80%	Акции обыкновенные
3.11%	Акции привилегированные
0.09%	Денежные средства

Тип вложения

- АО
- АП
- Ден. ср-ва

ОПИФА «Альфа-Капитал Потребительский сектор»



	Цена пая	СЧА	RTSr*
07.05.2008	954.53 р.	131,637,162.52 р.	7,720.64
Май	2.75% ▲	2.78% ▲	-0.29% ▼
Два месяца	0.10% ▲	-3.51% ▼	-7.05% ▼
С даты формирования фонда	-4.55% ▼	1,199.23% ▲	-7.87% ▼

*RTSr - Индекс РТС - Потребительские товары и розничная торговля, в рублевом выражении

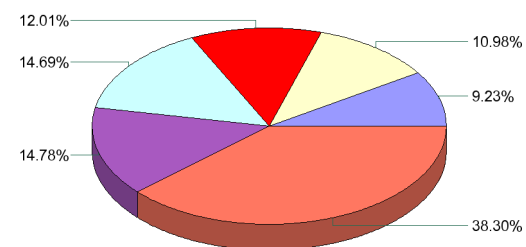
Инвестиционная цель:

Получение дохода за счет долгосрочного вложения средств в ценные бумаги перспективных компаний потребительского сектора. Возможность инвестирования в бизнесы, находящиеся на ранней стадии развития обещает потенциально более высокий рост по сравнению с традиционными отраслями экономики.

Инвестиционная стратегия:

Долгосрочное инвестирование в акции компаний финансового рынка. Основными драйверами являются рост сбережений населения и потребность в розничных финансовых услугах, ведущие к активному развитию сектора.

Данные по структуре портфеля: На дату: 01.05.2008



Ценные бумаги

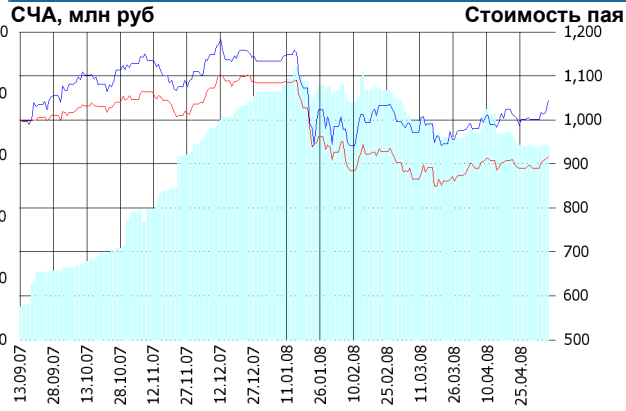
- Газпром ао
- Северсталь-авто а.о.
- Мобильные ТелеСистемы ао
- Верофарма ао
- Сбербанк а.п. 3 в.
- Другое

Доля	Тип вложения
69.16%	Акции обыкновенные
22.06%	Акции привилегированные
8.77%	Денежные средства

Тип вложения

- АО
- АП
- Ден. ср-ва

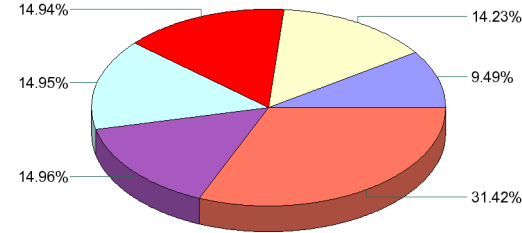
ОПИФА «Альфа-Капитал Предприятия с государственным участием»



	Цена пая	СЧА	MMVB*
07.05.2008	917.25 р.	63,168,960.47 р.	1,739.26
Май	3.07% ▲	0.90% ▲	4.31% ▲
Два месяца	6.00% ▲	-11.08% ▼	7.41% ▲
С даты формирования фонда	-8.27% ▼	489.59% ▲	4.37% ▲

*MMVB - Индекс ММВБ

Данные по структуре портфеля: На дату: 01.05.2008

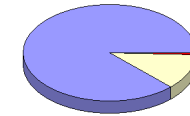


- Ценные бумаги**
- Татнефть ап 3 вып.
 - Банк ВТБ а.о. 3 выпуск
 - Газпром ао
 - "НК "Роснефть" ао
 - Сбербанк а.о. 3 в.
 - Другое

Инвестиционная цель:

Получение дохода за счет долгосрочного вложения средств в ценные бумаги перспективных компаний компаний с государственным участием.

Доля	Тип вложения
87.64%	Акции обыкновенные
11.78%	Акции привилегированные
0.58%	Денежные средства

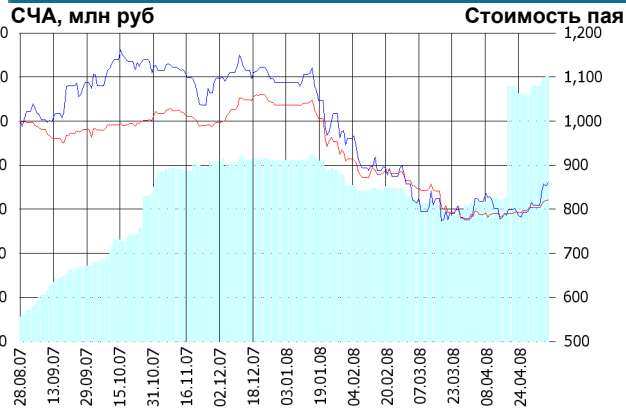


- Тип вложения**
- АО
 - АП
 - Ден. ср-ва

Инвестиционная стратегия:

Инвестирование средств в акции компаний, часть акций которых закреплена в государственной собственности. Относительный вес акций, включенных в портфель, определяется потенциалом роста стоимости данных акций.

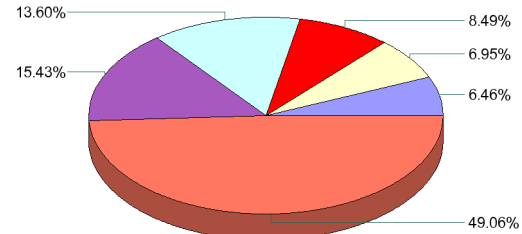
ОПИФА «Альфа-Капитал Финансы»



	Цена пая	СЧА	SBER03*
07.05.2008	821.1 р.	121,213,753.3 р.	81.3
Май	2.11% ▲	4.47% ▲	6.29% ▲
Два месяца	-2.62% ▼	93.03% ▲	8.21% ▲
С даты формирования фонда	-17.89% ▼	993.64% ▲	-13.96% ▼

*SBER03 - Сбербанк акции обыкновенные, 3-ий выпуск

Данные по структуре портфеля: На дату: 01.05.2008

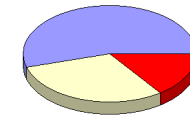


- Ценные бумаги**
- Сбербанк а.п. 3 в.
 - Банк ВТБ а.о. 3 выпуск
 - УРСА Банк а.п.
 - Банк "Возрождение"-ао
 - ОАО "Банк "Санкт-Петербург" ао
 - Другое

Инвестиционная цель:

Долгосрочное инвестирование в акции компаний финансового рынка. Основными драйверами являются рост сбережений населения и потребность в розничных финансовых услугах, ведущие к активному развитию сектора.

Доля	Тип вложения
54.47%	Акции обыкновенные
14.96%	Акции привилегированные
30.57%	Денежные средства



- Тип вложения**
- АО
 - Ден. ср-ва
 - АП

ООО «Управляющая компания «Альфа-Капитал». Лицензия на осуществление деятельности по управлению инвестиционными фондами, паевыми инвестиционными фондами и негосударственными пенсионными фондами № 21-000-1-00028 от 22 сентября 1998 года, выдана ФКЦБ России без ограничения срока действия. Правилами Д.У. паевых инвестиционных фондов под управлением ООО Управляющая компания «Альфа-Капитал» предусмотрены скидки к расчетной стоимости паев при их погашении. Обращаем Ваше внимание, что взимание скидок уменьшает доходность инвестиций в инвестиционные паи фондов

Стоимость инвестиционных паев может увеличиваться и уменьшаться, результаты инвестирования в прошлом не определяют доходы в будущем, государство не гарантирует доходность инвестиций в инвестиционные фонды. Прежде чем приобрести инвестиционный пай, следует внимательно ознакомиться с правилами доверительного управления фондом. Подробная информация о деятельности ООО «Управляющая компания «Альфа-Капитал» и ПИФов, находящихся под ее управлением, включая тексты правил доверительного управления, всех изменений и дополнений к ним, а также сведения о местах приема заявок на приобретение, погашение и обмен инвестиционных паев размещена на сайте ООО «Управляющая компания «Альфа-Капитал»: www.alfacapital.ru