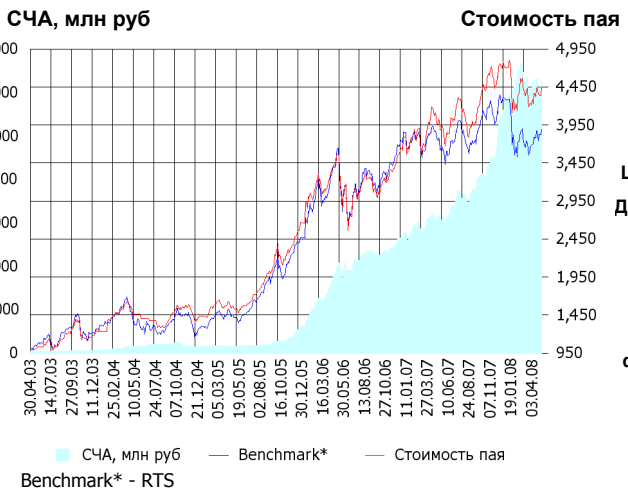


## ОПИФА «Альфа-Капитал Акции»



	Цена пая	СЧА	RTS*
<b>06.05.2008</b>	<b>4,446.52 р.</b>	<b>6,268,881,776.03 р.</b>	<b>51,169.99</b>
Май	2.51% ↑	3.55% ↑	1.95% ↑
Три месяца	6.97% ↑	0.52% ↑	9.89% ↑
Шесть месяцев	-4.99% ↓	39.92% ↑	-8.89% ↓
Девять месяцев	8.26% ↑	71.14% ↑	3.00% ↑
С начала года	-5.38% ↓	7.79% ↑	-8.99% ↓
За год	10.15% ↑	97.48% ↑	3.02% ↑
За три года	190.06% ↑	3,807.14% ↑	174.73% ↑
С даты формирования фонда	344.65% ↑	20,024.83% ↑	289.55% ↑

\*RTS - Индекс РТС, в рублевом выражении

### Инвестиционная цель:

Получение максимальной прибыли, сопоставимой с динамикой роста рынка акций.

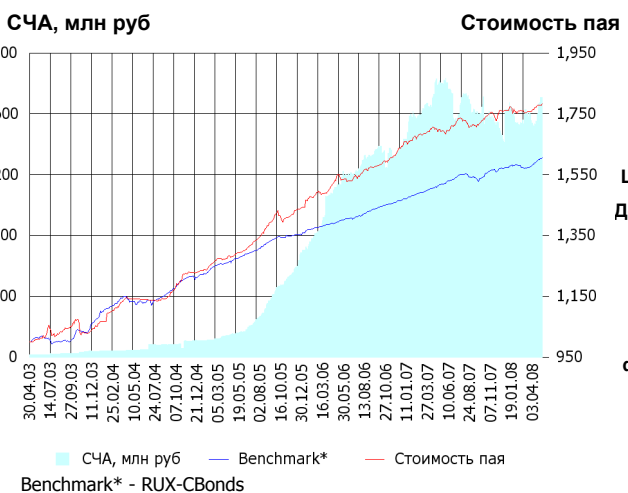
### Инвестиционная стратегия:

Инвестирование преимущественно в ликвидные акции ведущих российских компаний, а также акции второго эшелона, имеющие значительный потенциал роста.

## Данные по структуре портфеля: На дату: 30.04.2008



## ОПИФО «Альфа-Капитал Облигации Плюс»



	Цена пая	СЧА	RUX-CBonds*
<b>06.05.2008</b>	<b>1,783.12 р.</b>	<b>1,706,623,157.39 р.</b>	<b>221.52</b>
Май	0.22% ↑	-0.04% ↓	0.13% ↑
Три месяца	1.55% ↑	11.03% ↑	1.47% ↑
Шесть месяцев	1.62% ↑	8.08% ↑	2.58% ↑
Девять месяцев	3.16% ↑	-1.41% ↓	3.33% ↑
С начала года	1.17% ↑	5.01% ↑	1.99% ↑
За год	4.90% ↑	-6.17% ↓	5.87% ↑
За три года	38.22% ↑	982.86% ↑	25.90% ↑
С даты формирования фонда	78.31% ↑	10,875.07% ↑	60.45% ↑

\*RUX-CBonds - Индекс RUX-CBonds

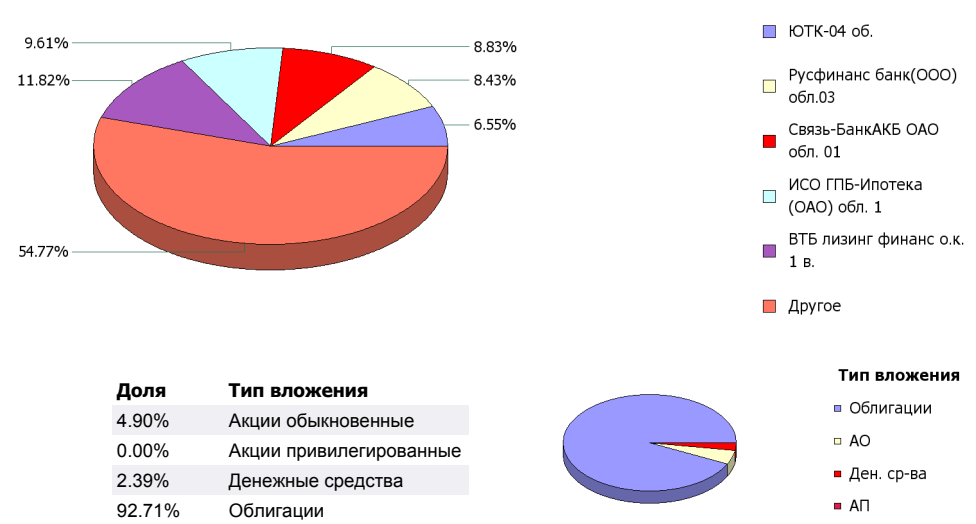
### Инвестиционная цель:

Получение стабильного дохода, превышающего доход по банковскому депозиту и сопоставимого с динамикой роста рынка облигаций.

### Инвестиционная стратегия:

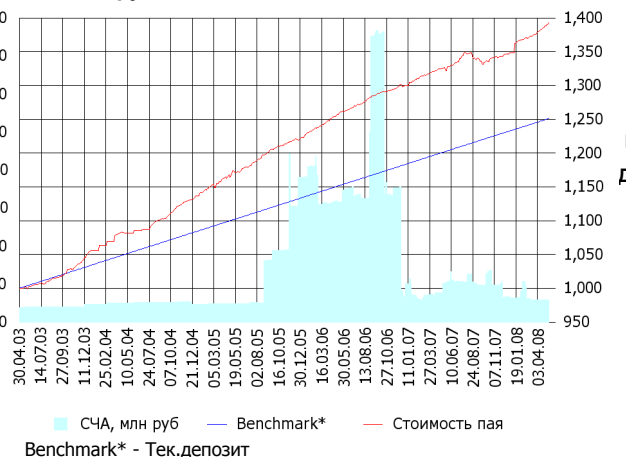
Инвестиции в государственные, муниципальные и корпоративные облигации. При благоприятной рыночной ситуации добавляются инвестиции в ликвидные акции российских компаний.

## Данные по структуре портфеля: На дату: 30.04.2008



ОПИФО «Альфа-Капитал Резерв»

СЧА, млн руб Стоимость пая



Инвестиционная стратегия:

Инвестиции в максимально надежные и ликвидные государственные, муниципальные и корпоративные облигации, а также денежные средства.

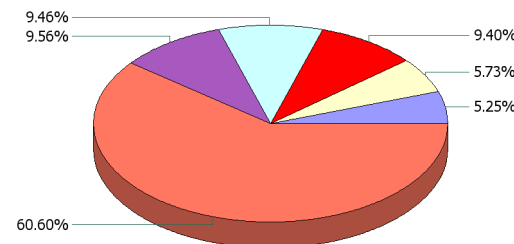
	Цена пая	СЧА	Тек.деPOSIT*
06.05.2008	1,392.7 р.	23,303,579.92 р.	1,251.1
Май	0.17% ▲	0.19%	0.07% ▲
Три месяца	1.77% ▲	-45.47% ▼	0.98% ▲
Шесть месяцев	3.72% ▲	-40.40% ▼	2.02% ▲
Девять месяцев	3.24% ▲	-53.67% ▼	3.08% ▲
С начала года	3.27% ▲	-7.72% ▼	1.41% ▲
За год	5.05% ▲	-24.77% ▼	4.16% ▲
За три года	18.67% ▲	20.45%	13.62% ▲
С даты формирования фонда	39.27% ▲	49.86%	25.11% ▲

\*Тек.деPOSIT - Расчетный депозит - 5%

Инвестиционная цель:

Получение стабильного дохода, превышающего доход по депозиту до востребования, при минимизации рисков сокращения суммы инвестиций.

Данные по структуре портфеля: На дату: 30.04.2008



Доля	Тип вложения
2.70%	Денежные средства
97.30%	Облигации

Ценные бумаги

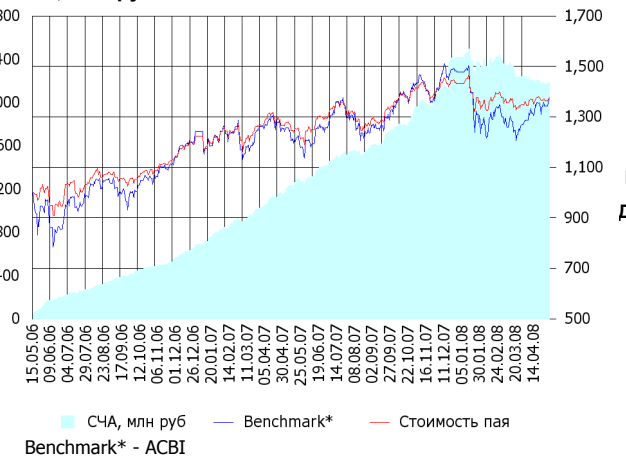
- КИТ Финанс Инв.банк ОАО об. 02
- Ренессанс Капитал КБ-1-об
- ХКФ Банк ООО 04 Обл.
- Россельхозбанк(ОАО) обл. 04
- ВТБ лизинг финанс.о.к. 1 в.
- Другое

Тип вложения

- Облигации
- Ден. ср-ва

ОПИФ СИ «Альфа-Капитал Сбалансированный»

СЧА, млн руб Стоимость пая



Инвестиционная стратегия:

Инвестирование в акции-лидеры роста фондового рынка, в акции фундаментально недооцененных компаний и в инструменты с фиксированной доходностью.

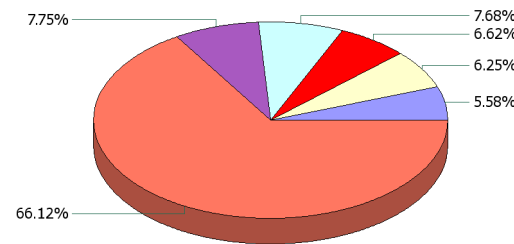
	Цена пая	СЧА	АСВБ*
06.05.2008	1,376.59 р.	2,188,596,085 р.	2,720,471.71
Май	1.05% ▲	1.03%	2.08% ▲
Два месяца	1.57% ▲	-6.49% ▼	8.45% ▲
Три месяца	3.53% ▲	-6.51% ▼	11.51% ▲
Шесть месяцев	-3.62% ▼	9.11%	-6.54% ▼
Девять месяцев	4.75% ▲	41.02%	6.43% ▲
С начала года	-3.84% ▼	-9.45% ▼	-7.17% ▼
С даты формирования фонда	37.66% ▲	-100.00% ▼	37.11% ▲

\*АСВБ - Внутренний сбалансированный индекс УК

Инвестиционная цель:

Получение долгосрочного прироста стоимости при средней волатильности стоимости пая.

Данные по структуре портфеля: На дату: 30.04.2008



Доля	Тип вложения
36.73%	Акции обыкновенные
2.01%	Акции привилегированные
12.23%	Денежные средства
49.03%	Облигации

Ценные бумаги

- Русфинанс банк(ООО) обл.03
- Газпром ао
- Связь-БанкАКБ ОАО обл. 01
- ВТБ лизинг финанс.о.к. 1 в.
- Мос.обл.4в
- Другое

Тип вложения

- Облигации
- АО
- Ден. ср-ва
- АП

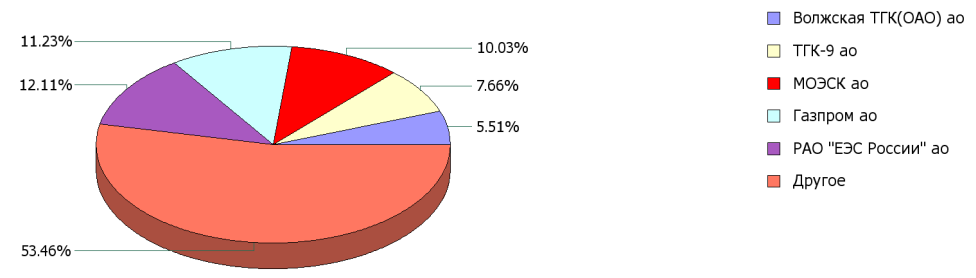
**ОПИФА «Альфа-Капитал Электроэнергетика»**



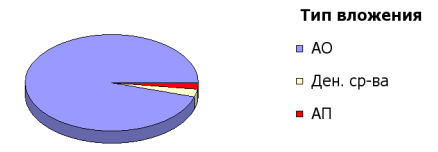
	Цена пая	СЧА	EESR*
<b>06.05.2008</b>	<b>928.44 р.</b>	<b>509,749,011.11 р.</b>	<b>23.59</b>
<b>Май</b>	2.68% ▲	2.66% ▲	7.77% ▲
<b>Два месяца</b>	-9.58% ▼	-25.46% ▼	-12.15% ▼
<b>Три месяца</b>	-11.63% ▼	-34.24% ▼	-9.89% ▼
<b>Шесть месяцев</b>	-15.28% ▼	-43.65% ▼	-22.27% ▼
<b>Девять месяцев</b>	-18.11% ▼	-50.25% ▼	-32.21% ▼
<b>С начала года</b>	-19.23% ▼	-40.03% ▼	-26.39% ▼
<b>С даты формирования фонда</b>	-7.16% ▼	1,828.56%	-10.67% ▼

\*EESR - PAO "ЕЭС России" акции обыкновенные

**Данные по структуре портфеля:** На дату: 30.04.2008



Доля	Тип вложения
95.34%	Акции обыкновенные
2.11%	Акции привилегированные
2.54%	Денежные средства



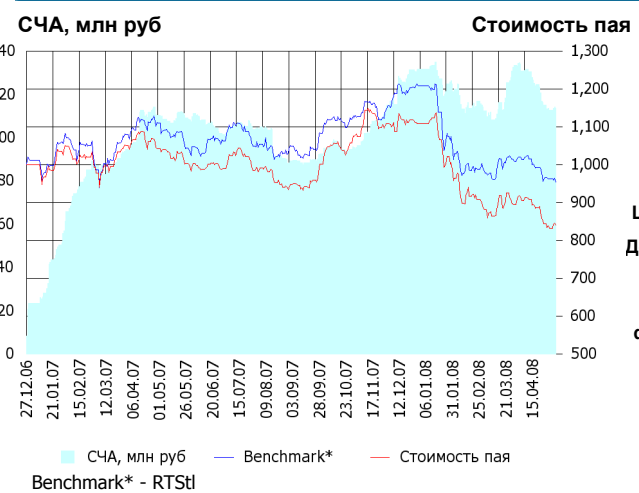
**Инвестиционная цель:**

Долгосрочное вложение средств в ценные бумаги недооцененных перспективных компаний электроэнергетической отрасли.

**Инвестиционная стратегия:**

Инвестирование в ценные бумаги электроэнергетической отрасли.

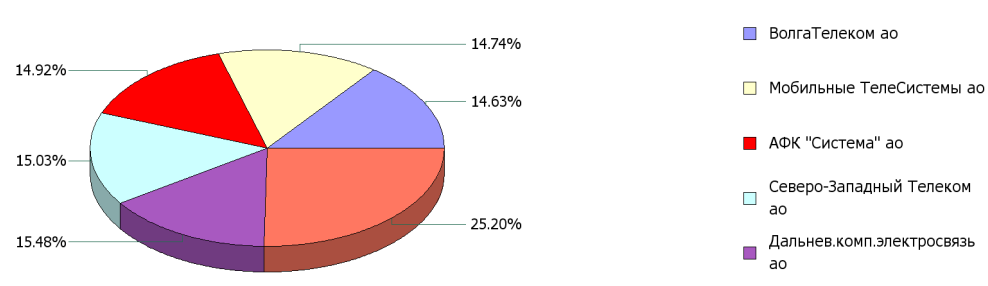
**ОПИФА «Альфа-Капитал Телекоммуникации»**



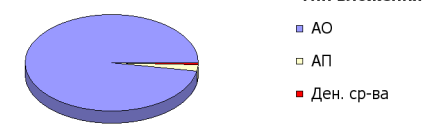
	Цена пая	СЧА	RTSIt*
<b>06.05.2008</b>	<b>839.78 р.</b>	<b>113,507,157.02 р.</b>	<b>6,283.97</b>
<b>Май</b>	0.94% ▲	0.83% ▲	-0.86% ▼
<b>Два месяца</b>	-2.74% ▼	4.85% ▲	-1.16% ▼
<b>Три месяца</b>	-8.26% ▼	-1.59% ▼	-3.00% ▼
<b>Шесть месяцев</b>	-23.60% ▼	15.43% ▲	-16.11% ▼
<b>Девять месяцев</b>	-15.35% ▼	8.54% ▲	-9.31% ▼
<b>С начала года</b>	-24.22% ▼	-13.81% ▼	-21.07% ▼
<b>С даты формирования фонда</b>	-16.02% ▼	1,270.88%	-4.68% ▼

\*RTSIt - Индекс РТС - Телекоммуникации, в рублевом выражении

**Данные по структуре портфеля:** На дату: 30.04.2008



Доля	Тип вложения
97.35%	Акции обыкновенные
2.05%	Акции привилегированные
0.60%	Денежные средства



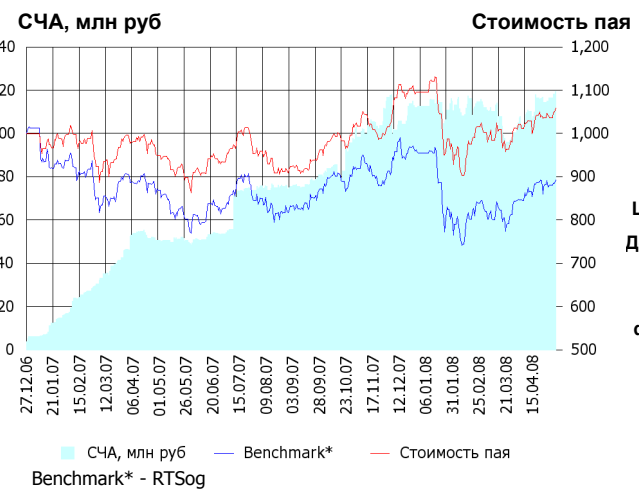
**Инвестиционная цель:**

Долгосрочное вложение средств в ценные бумаги недооцененных перспективных компаний телекоммуникационной отрасли.

**Инвестиционная стратегия:**

Инвестирование в ценные бумаги телекоммуникационной отрасли.

**ОПИФА «Альфа-Капитал Нефтегаз»**



**Инвестиционная стратегия:**  
 ▶ Инвестирование в ценные бумаги нефтегазовой отрасли.

	Цена пая	СЧА	RTSog*
<b>06.05.2008</b>	<b>1,058.85 р.</b>	<b>119,518,042.61 р.</b>	<b>6,587.19</b>
Май	2.16% ▲	2.64% ▲	1.36% ▲
Два месяца	7.51% ▲	8.56% ▲	11.02% ▲
Три месяца	16.08% ▲	9.07% ▲	18.56% ▲
Шесть месяцев	0.75% ▲	17.04% ▲	- 6.08% ▼
Девять месяцев	11.38% ▲	59.39% ▲	6.72% ▲
С начала года	-3.34% ▼	6.04% ▲	- 6.48% ▼
С даты формирования фонда	5.88% ▲	3,168.77% ▲	- 10.75% ▼

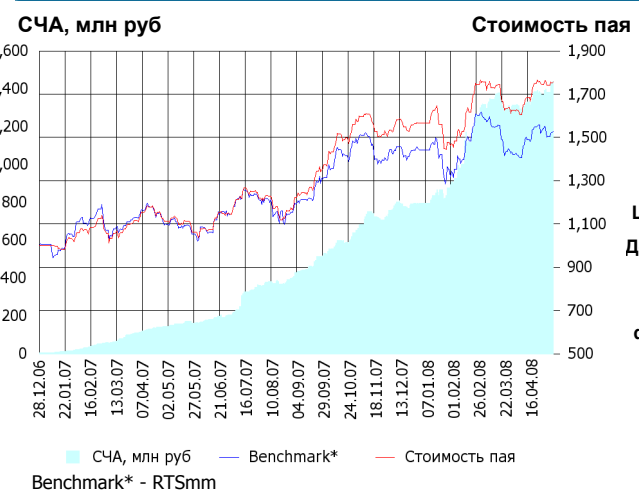
\*RTSog - Индекс РТС - Нефть и Газ, в рублевом выражении

**Инвестиционная цель:**  
 ▶ Долгосрочное вложение средств в ценные бумаги недооцененных перспективных компаний нефтегазовой отрасли.

**Данные по структуре портфеля:** На дату: 30.04.2008



**ОПИФА «Альфа-Капитал Металлургия»**



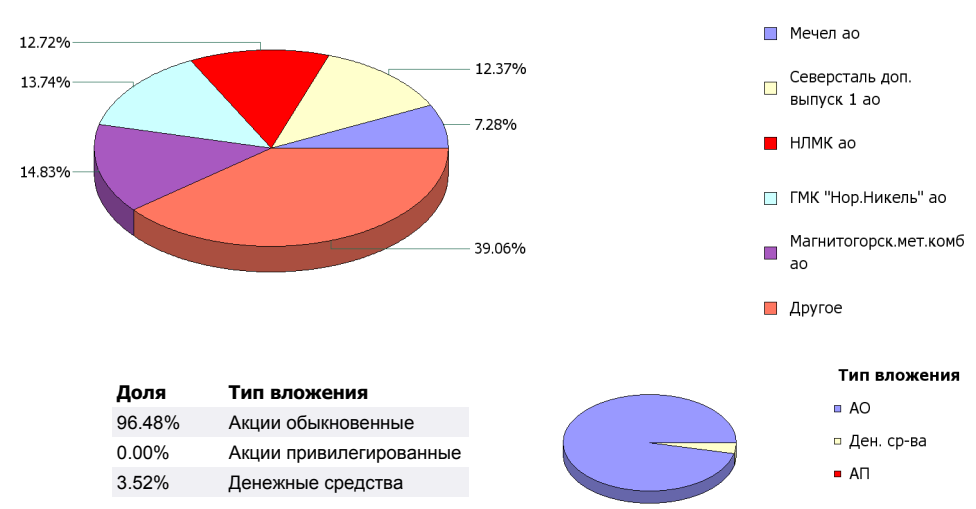
**Инвестиционная стратегия:**  
 ▶ Инвестирование в ценные бумаги металлургической отрасли.

	Цена пая	СЧА	RTSmm*
<b>06.05.2008</b>	<b>1,757.43 р.</b>	<b>1,437,854,586.12 р.</b>	<b>9,353.71</b>
Май	0.89% ▲	3.97% ▲	1.63% ▲
Два месяца	1.64% ▲	7.04% ▲	- 1.89% ▼
Три месяца	16.85% ▲	46.24% ▲	10.70% ▲
Шесть месяцев	9.40% ▲	98.90% ▲	0.26% ▲
Девять месяцев	43.15% ▲	278.35% ▲	27.26% ▲
С начала года	12.11% ▲	80.51% ▲	5.80% ▲
С даты формирования фонда	75.74% ▲	26,293.31% ▲	52.70% ▲

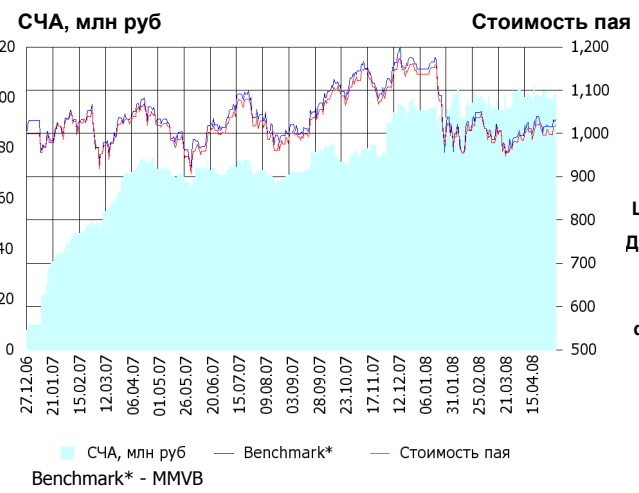
\*RTSmm - Индекс РТС - Металлы и добыча, в рублевом выражении

**Инвестиционная цель:**  
 ▶ Долгосрочное вложение средств в ценные бумаги недооцененных перспективных компаний металлургической отрасли.

**Данные по структуре портфеля:** На дату: 30.04.2008



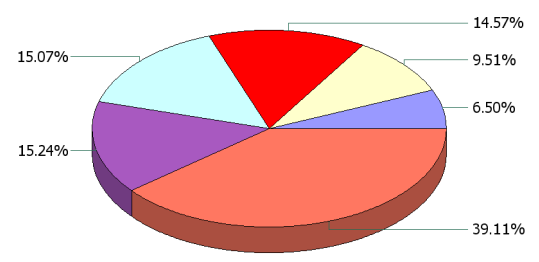
## ОИПИФ «Альфа-Капитал Индекс ММВБ»



	Цена пая	СЧА	ММВБ*
<b>06.05.2008</b>	<b>1,019.94 р.</b>	<b>101,517,440.34 р.</b>	<b>1,694.44</b>
Май	2.23% ▲	2.37% ▲	1.62% ▲
Два месяца	4.22% ▲	6.36% ▲	4.64% ▲
Три месяца	6.07% ▲	10.79% ▲	7.11% ▲
Шесть месяцев	-11.21% ▼	27.36% ▲	-10.99% ▼
Девять месяцев	0.06% ▲	43.38% ▲	0.14% ▲
С начала года	-10.30% ▼	7.10% ▲	-10.29% ▼
С даты формирования фонда	1.99% ▲	1,187.51%	3.14% ▲


\*ММВБ - Индекс ММВБ

### Данные по структуре портфеля: На дату: 30.04.2008



- Ценные бумаги**
- "НК "Роснефть" ао
  - ГКМ "Нор.Никель" ао
  - АК Сбергательный банк РФ ао
  - НК ЛУКОЙЛ ао
  - Газпром ао
  - Другое

Доля	Тип вложения
96.80%	Акции обыкновенные
3.11%	Акции привилегированные
0.09%	Денежные средства



- Тип вложения**
- АО
  - АП
  - Ден. ср-ва

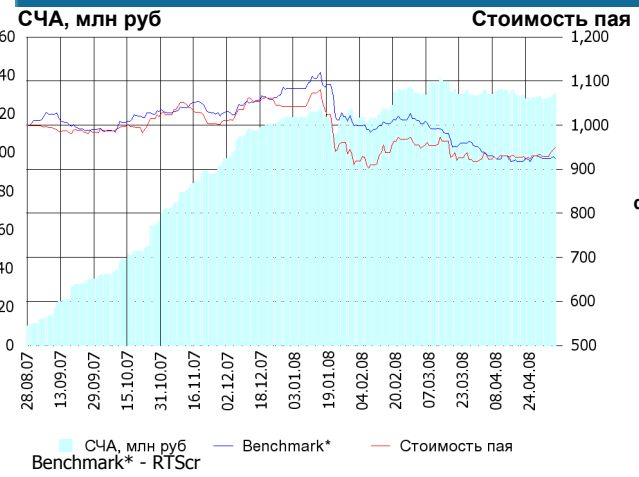
### Инвестиционная цель:

▶ Долгосрочное вложение средств в ценные бумаги формирующие индекс ММВБ.

### Инвестиционная стратегия:

▶ Основными объектами инвестиций являются ценные бумаги, по которым рассчитывается индекс ММВБ, а также денежные средства, включая иностранную валюту, на счетах и во вкладах в кредитных организациях.

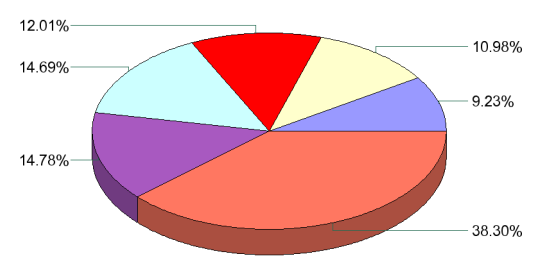
## ОПИФА «Альфа-Капитал Потребительский сектор»



	Цена пая	СЧА	RTScr*
<b>06.05.2008</b>	<b>948.67 р.</b>	<b>130,727,752.85 р.</b>	<b>7,751.35</b>
Май	2.12% ▲	2.07% ▲	0.10% ▲
Два месяца	-0.51% ▼	-4.18% ▼	-7.07% ▼
С даты формирования фонда	-5.13% ▼	1,190.26% ▲	-7.50% ▼

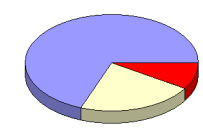
\*RTScr - Индекс РТС - Потребительские товары и розничная торговля, в рублевом выражении

### Данные по структуре портфеля: На дату: 30.04.2008



- Ценные бумаги**
- Газпром ао
  - Северсталь-авто а.о.
  - Мобильные ТелеСистемы ао
  - Верофарма ао
  - Сбербанк а.п. 3 в.
  - Другое

Доля	Тип вложения
69.16%	Акции обыкновенные
22.06%	Акции привилегированные
8.77%	Денежные средства



- Тип вложения**
- АО
  - АП
  - Ден. ср-ва

### Инвестиционная цель:

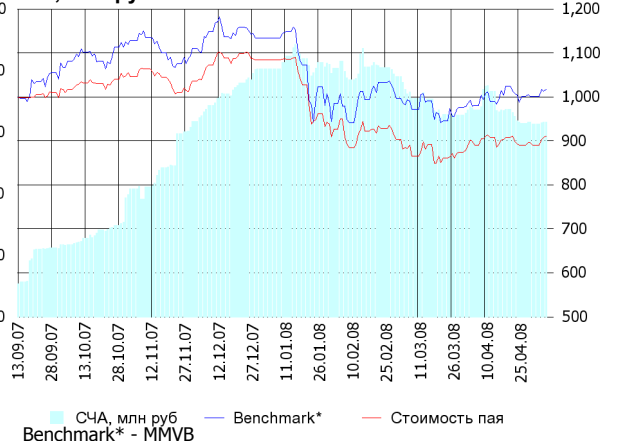
▶ Получение дохода за счет долгосрочного вложения средств в ценные бумаги перспективных компаний потребительского сектора. Возможность инвестирования в бизнесы, находящиеся на ранней стадии развития обещает потенциально более высокий рост по сравнению с традиционными отраслями экономики.

### Инвестиционная стратегия:

▶ Долгосрочное инвестирование в акции компаний финансового рынка. Основными драйверами являются рост сбережений населения и потребность в розничных финансовых услугах, ведущие к активному развитию сектора.

**ОПИФА «Альфа-Капитал Предприятия с государственным участием»**

СЧА, млн руб      Стоимость пая



**Инвестиционная стратегия:**

Инвестирование средств в акции компаний, часть акций которых закреплена в государственной собственности. Относительный вес акций, включенных в портфель, определяется потенциалом роста стоимости данных акций.

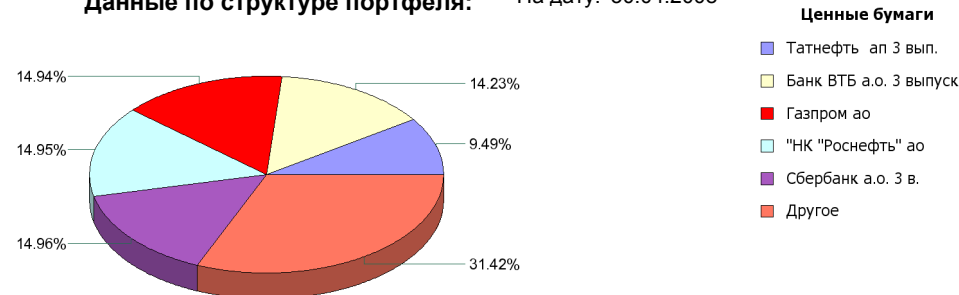
	Цена пая	СЧА	MMVB*
06.05.2008	910.33 р.	63,153,532.32 р.	1,694.44
Май	2.29% ▲	0.88% ▲	1.62% ▲
Два месяца	5.21% ▲	-11.10% ▼	4.64% ▲
С даты формирования фонда	-8.97% ▼	489.45% ▲	1.68% ▲

\*MMVB - Индекс ММВБ

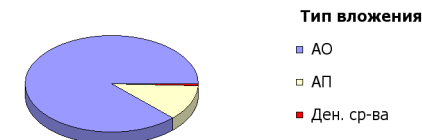
**Инвестиционная цель:**

Получение дохода за счет долгосрочного вложения средств в ценные бумаги перспективных компаний с государственным участием.

Данные по структуре портфеля: На дату: 30.04.2008

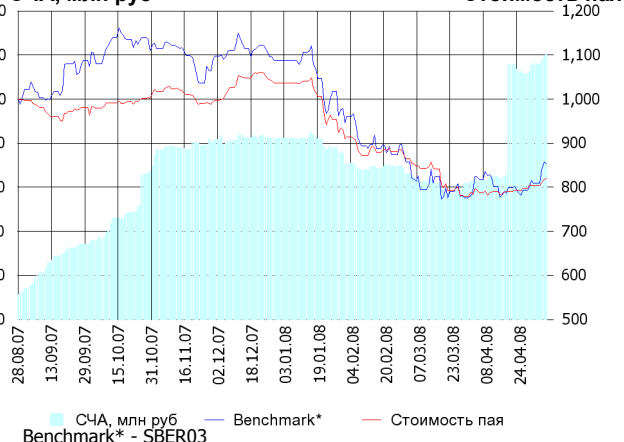


Доля	Тип вложения
87.64%	Акции обыкновенные
11.78%	Акции привилегированные
0.58%	Денежные средства



**ОПИФА «Альфа-Капитал Финансы»**

СЧА, млн руб      Стоимость пая



**Инвестиционная стратегия:**

Получение дохода за счет долгосрочного вложения средств в ценные бумаги перспективных компаний финансового сектора.

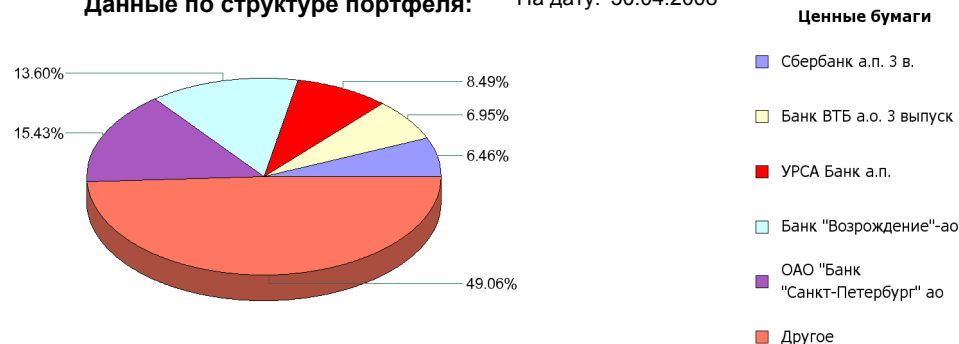
	Цена пая	СЧА	SBER03*
06.05.2008	819.22 р.	120,718,171.59 р.	80.64
Май	1.88% ▲	4.04% ▲	5.43% ▲
Два месяца	-2.84% ▼	92.24% ▲	7.33% ▲
С даты формирования фонда	-18.08% ▼	989.17% ▲	-14.66% ▼

\*SBER03 - Сбербанк акции обыкновенные, 3-ий выпуск

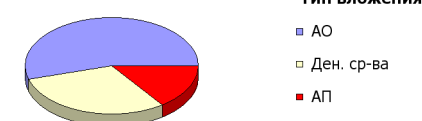
**Инвестиционная цель:**

Долгосрочное инвестирование в акции компаний финансового рынка. Основными драйверами являются рост сбережений населения и потребность в розничных финансовых услугах, ведущие к активному развитию сектора.

Данные по структуре портфеля: На дату: 30.04.2008



Доля	Тип вложения
54.47%	Акции обыкновенные
14.96%	Акции привилегированные
30.57%	Денежные средства



ООО «Управляющая компания «Альфа-Капитал». Лицензия на осуществление деятельности по управлению инвестиционными фондами, паевыми инвестиционными фондами и негосударственными пенсионными фондами № 21-000-1-00028 от 22 сентября 1998 года, выдана ФКЦБ России без ограничения срока действия. Правилами Д.У. паевых инвестиционных фондов под управлением ООО Управляющая компания «Альфа-Капитал» предусмотрены скидки к расчетной стоимости паев при их погашении. Обращаем Ваше внимание, что взимание скидок уменьшает доходность инвестиций в инвестиционные паи фондов

Стоимость инвестиционных паев может увеличиваться и уменьшаться, результаты инвестирования в прошлом не определяют доходы в будущем, государство не гарантирует доходность инвестиций в инвестиционные фонды. Прежде чем приобрести инвестиционный пай, следует внимательно ознакомиться с правилами доверительного управления фондом. Подробная информация о деятельности ООО «Управляющая компания «Альфа-Капитал» и ПИФов, находящихся под ее управлением, включая тексты правил доверительного управления, всех изменений и дополнений к ним, а также сведения о местах приема заявок на приобретение, погашение и обмен инвестиционных паев размещена на сайте ООО «Управляющая компания «Альфа-Капитал»: [www.alfacapital.ru](http://www.alfacapital.ru)