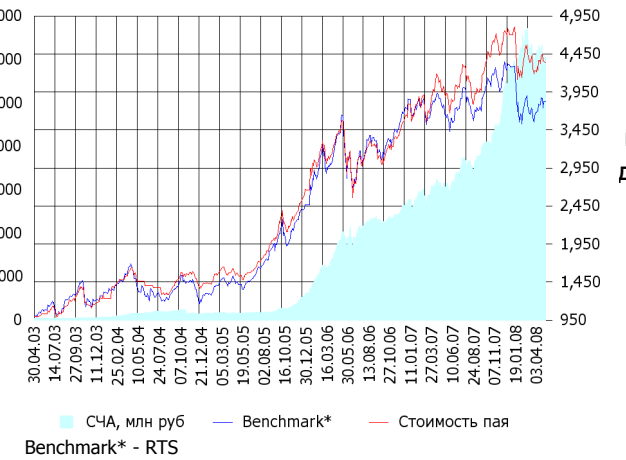


ОПИФА «Альфа-Капитал Акции»

СЧА, млн руб Стоимость пая



	Цена пая	СЧА	RTS*
<b>05.05.2008</b>	<b>4,429.74 р.</b>	<b>6,227,729,415.26 р.</b>	<b>50,951.07</b>
Май	2.12% ↑	2.87% ↑	1.51% ↑
Три месяца	5.59% ↑	-0.94% ↓	6.71% ↑
Шесть месяцев	-5.29% ↓	39.45% ↑	-8.96% ↓
Девять месяцев	8.36% ↑	71.26% ↑	2.52% ↑
С начала года	-5.74% ↓	7.08% ↑	-9.38% ↓
За год	10.07% ↑	97.40% ↑	2.44% ↑
За три года	188.97% ↑	3,781.49% ↑	173.57% ↑
С даты формирования фонда	342.97% ↑	19,892.71% ↑	287.88% ↑

\*RTS - Индекс РТС, в рублевом выражении

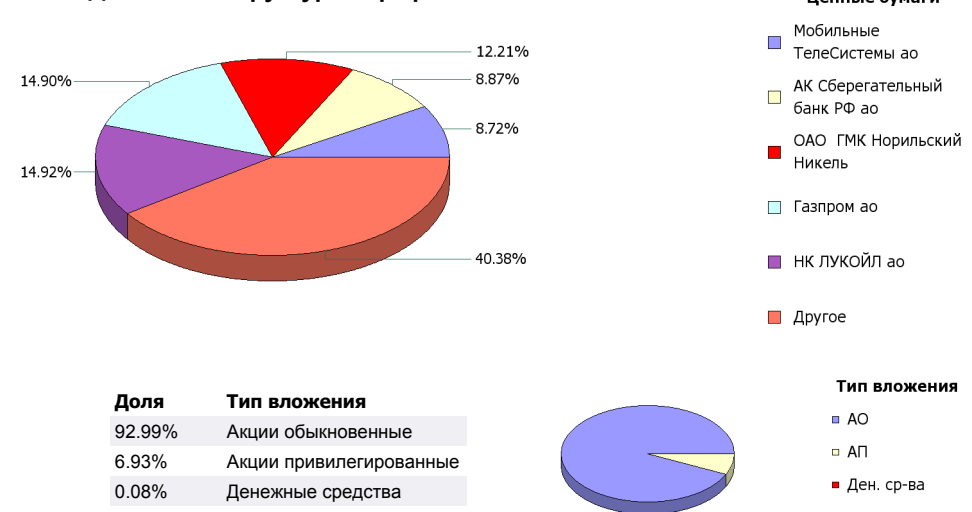
Инвестиционная цель:

Получение максимальной прибыли, сопоставимой с динамикой роста рынка акций.

Инвестиционная стратегия:

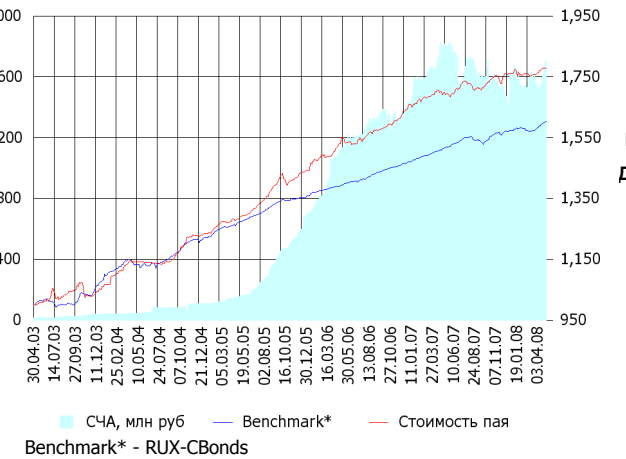
Инвестирование преимущественно в ликвидные акции ведущих российских компаний, а также акции второго эшелона, имеющие значительный потенциал роста.

Данные по структуре портфеля: На дату: 29.04.2008



ОПИФО «Альфа-Капитал Облигации Плюс»

СЧА, млн руб Стоимость пая



	Цена пая	СЧА	RUX-CBonds*
<b>05.05.2008</b>	<b>1,780.95 р.</b>	<b>1,715,113,076.66 р.</b>	<b>221.43</b>
Май	0.10% ↑	0.45% ↑	0.08% ↑
Три месяца	1.72% ↑	11.42% ↑	1.39% ↑
Шесть месяцев	1.53% ↑	8.32% ↑	2.58% ↑
Девять месяцев	3.13% ↑	-0.89% ↓	3.31% ↑
С начала года	1.04% ↑	5.54% ↑	1.95% ↑
За год	4.81% ↑	-4.87% ↓	5.91% ↑
За три года	38.05% ↑	988.25% ↑	25.85% ↑
С даты формирования фонда	78.10% ↑	10,929.67% ↑	60.38% ↑

\*RUX-CBonds - Индекс RUX-CBonds

Инвестиционная цель:

Получение стабильного дохода, превышающего доход по банковскому депозиту и сопоставимого с динамикой роста рынка облигаций.

Инвестиционная стратегия:

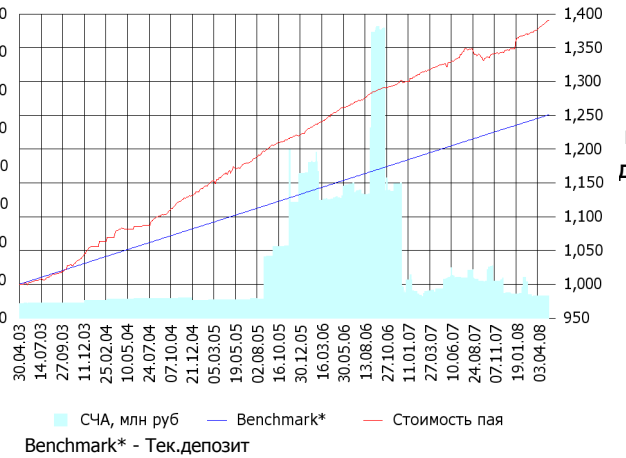
Инвестиции в государственные, муниципальные и корпоративные облигации. При благоприятной рыночной ситуации добавляются инвестиции в ликвидные акции российских компаний.

Данные по структуре портфеля: На дату: 29.04.2008



ОПИФО «Альфа-Капитал Резерв»

СЧА, млн руб Стоимость пая



Инвестиционная стратегия:

Инвестиции в максимально надежные и ликвидные государственные, муниципальные и корпоративные облигации, а также денежные средства.

	Цена пая	СЧА	Тек.деPOSIT*
05.05.2008	1,391.99 р.	23,291,633.95 р.	1,250.96
Май	0.12% ▲	0.14% ▲	0.05% ▲
Три месяца	1.72% ▲	-45.50% ▼	0.98% ▲
Шесть месяцев	3.67% ▲	-40.10% ▼	2.02% ▲
Девять месяцев	3.22% ▲	-53.46% ▼	3.08% ▲
С начала года	3.22% ▲	-7.77% ▼	1.40% ▲
За год	5.02% ▲	-24.79% ▼	4.16% ▲
За три года	18.61% ▲	20.38% ▲	13.62% ▲
С даты формирования фонда	39.20% ▲	49.79% ▲	25.10% ▲

\*Тек.деPOSIT - Расчетный депозит - 5%

Инвестиционная цель:

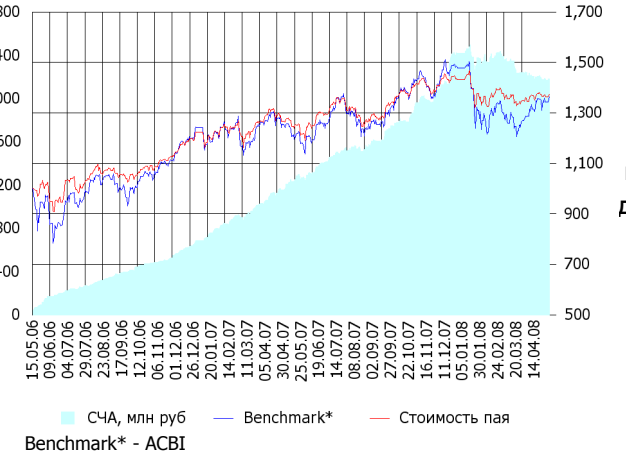
Получение стабильного дохода, превышающего доход по депозиту до востребования, при минимизации рисков сокращения суммы инвестиций.

Данные по структуре портфеля: На дату: 29.04.2008



ОПИФ СИ «Альфа-Капитал Сбалансированный»

СЧА, млн руб Стоимость пая



Инвестиционная стратегия:

Инвестирование в акции-лидеры роста фондового рынка, в акции фундаментально недооцененных компаний и в инструменты с фиксированной доходностью.

	Цена пая	СЧА	АСВБ*
05.05.2008	1,373.26 р.	2,182,834,594.92 р.	2,707,702.78
Май	0.80% ▲	0.76% ▲	1.60% ▲
Два месяца	0.07% ▲	-7.96% ▼	5.48% ▲
Три месяца	2.77% ▲	-7.25% ▼	8.19% ▲
Шесть месяцев	-3.84% ▼	9.57% ▲	-6.62% ▼
Девять месяцев	4.89% ▲	41.65% ▲	5.91% ▲
С начала года	-4.08% ▼	-9.69% ▼	-7.61% ▼
С даты формирования фонда	37.33% ▲	-100.00% ▼	36.46% ▲

\*АСВБ - Внутренний сбалансированный индекс УК

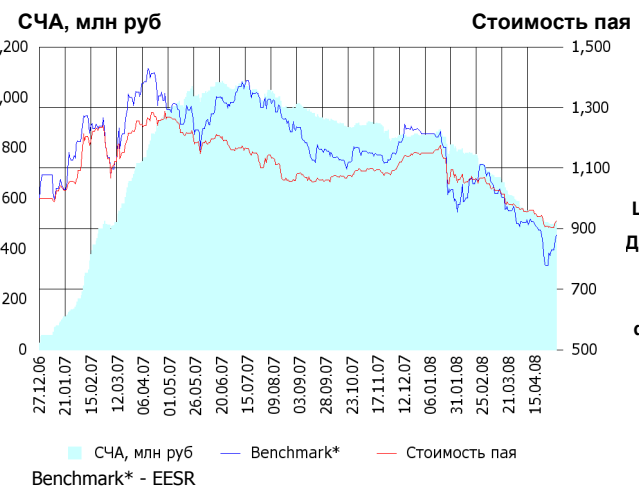
Инвестиционная цель:

Получение долгосрочного прироста стоимости при средней волатильности стоимости пая.

Данные по структуре портфеля: На дату: 29.04.2008



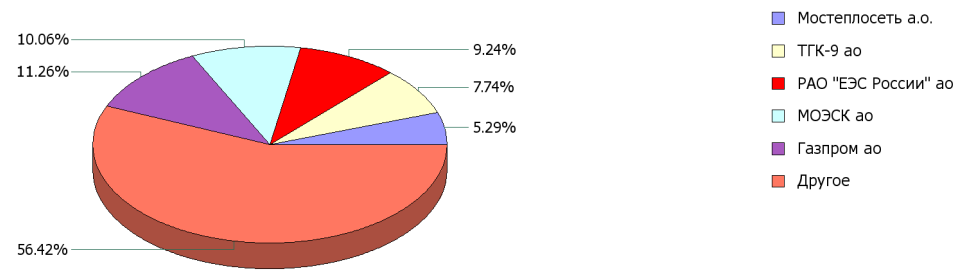
**ОПИФА «Альфа-Капитал Электроэнергетика»**



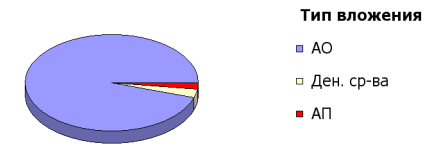
	Цена пая	СЧА	EESR*
<b>05.05.2008</b>	<b>925.28 р.</b>	<b>508,344,962.32 р.</b>	<b>23.18</b>
Май	2.33% ▲	2.38% ▲	5.93% ▲
Два месяца	-10.67% ▼	-26.45% ▼	-15.72% ▼
Три месяца	-12.39% ▼	-34.80% ▼	-11.18% ▼
Шесть месяцев	-15.72% ▼	-43.49% ▼	-23.70% ▼
Девять месяцев	-18.27% ▼	-50.16% ▼	-33.12% ▼
С начала года	-19.50% ▼	-40.20% ▼	-27.64% ▼
С даты формирования фонда	-7.47% ▼	1,823.24%	-12.19% ▼

\*EESR - PAO "ЕЭС России" акции обыкновенные

**Данные по структуре портфеля:** На дату: 29.04.2008



Доля	Тип вложения
95.12%	Акции обыкновенные
2.21%	Акции привилегированные
2.66%	Денежные средства



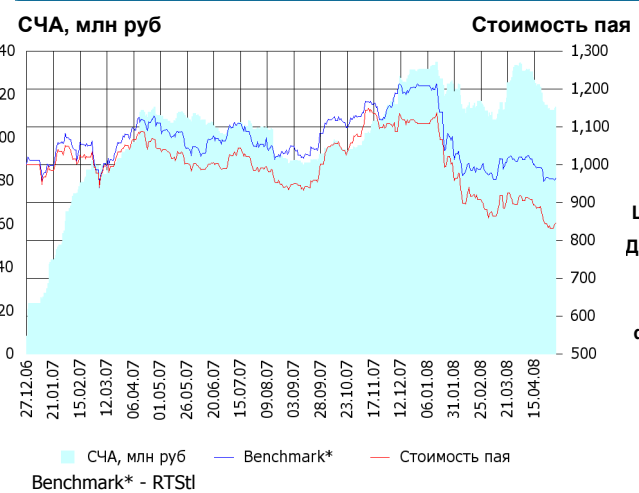
**Инвестиционная цель:**

▶ Долгосрочное вложение средств в ценные бумаги недооцененных перспективных компаний электроэнергетической отрасли.

**Инвестиционная стратегия:**

▶ Инвестирование в ценные бумаги электроэнергетической отрасли.

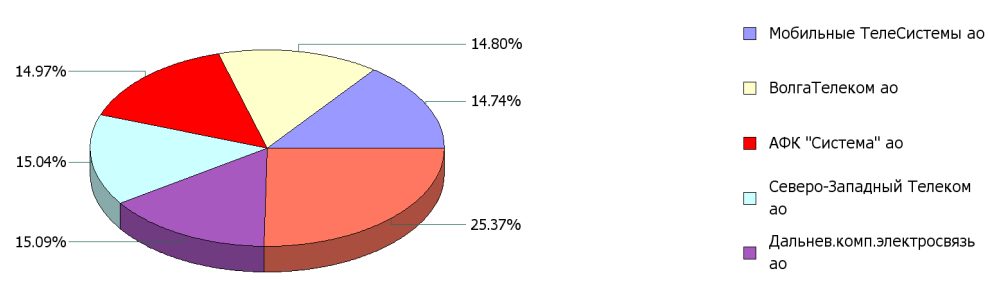
**ОПИФА «Альфа-Капитал Телекоммуникации»**



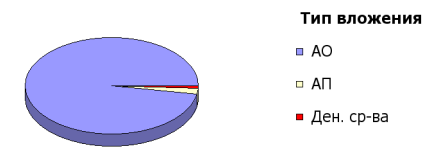
	Цена пая	СЧА	RTSIt*
<b>05.05.2008</b>	<b>845.72 р.</b>	<b>114,176,397.9 р.</b>	<b>6,354.64</b>
Май	1.65% ▲	1.42% ▲	0.26% ▲
Два месяца	-3.41% ▼	2.32% ▲	-1.41% ▼
Три месяца	-9.55% ▼	-4.35% ▼	-4.49% ▼
Шесть месяцев	-22.82% ▼	16.30% ▲	-15.24% ▼
Девять месяцев	-14.28% ▼	9.93% ▲	-7.99% ▼
С начала года	-23.68% ▼	-13.30% ▼	-20.18% ▼
С даты формирования фонда	-15.43% ▼	1,278.96%	-3.61% ▼

\*RTSIt - Индекс РТС - Телекоммуникации, в рублевом выражении

**Данные по структуре портфеля:** На дату: 29.04.2008



Доля	Тип вложения
97.24%	Акции обыкновенные
2.07%	Акции привилегированные
0.69%	Денежные средства



**Инвестиционная цель:**

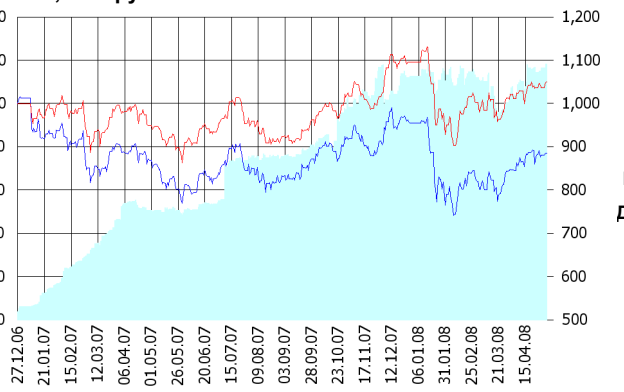
▶ Долгосрочное вложение средств в ценные бумаги недооцененных перспективных компаний телекоммуникационной отрасли.

**Инвестиционная стратегия:**

▶ Инвестирование в ценные бумаги телекоммуникационной отрасли.

**ОПИФА «Альфа-Капитал Нефтегаз»**

**СЧА, млн руб** **Стоимость пая**



СЧА, млн руб — Benchmark\* — Стоимость пая  
Benchmark\* - RTSog

**Инвестиционная стратегия:**

Инвестирование в ценные бумаги нефтегазовой отрасли.

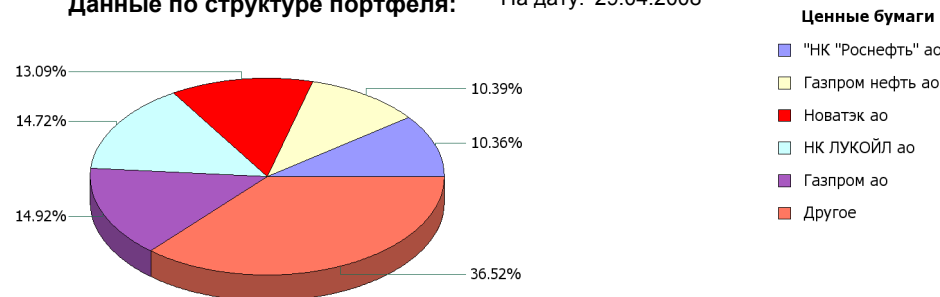
	Цена пая	СЧА	RTSog*
<b>05.05.2008</b>	<b>1,049.27 р.</b>	<b>118,389,647.4 р.</b>	<b>6,536.66</b>
Май	1.23% ▲	1.67% ▲	0.58% ▲
Два месяца	4.15% ▲	5.61% ▲	7.91% ▲
Три месяца	13.34% ▲	6.23% ▲	14.22% ▲
Шесть месяцев	0.86% ▲	17.21% ▲	- 6.27% ▼
Девять месяцев	11.02% ▲	58.78% ▲	6.11% ▲
С начала года	-4.22% ▼	5.04% ▲	- 7.19% ▼
С даты формирования фонда	4.93% ▲	3,137.91% ▲	- 11.43% ▼

\*RTSog - Индекс РТС - Нефть и Газ, в рублевом выражении

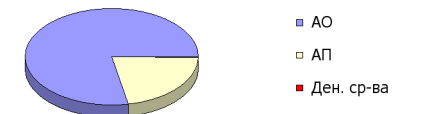
**Инвестиционная цель:**

Долгосрочное вложение средств в ценные бумаги недооцененных перспективных компаний нефтегазовой отрасли.

**Данные по структуре портфеля:** На дату: 29.04.2008

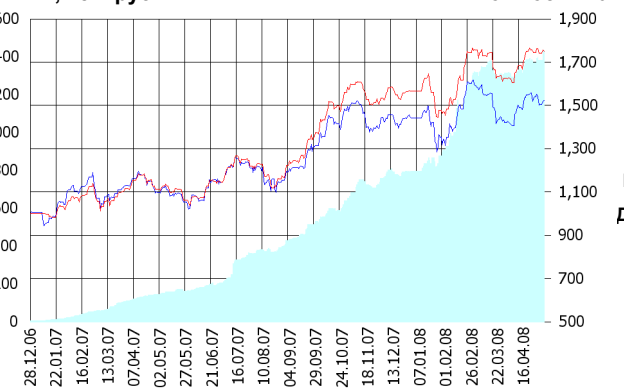


Доля	Тип вложения
78.08%	Акции обыкновенные
21.54%	Акции привилегированные
0.38%	Денежные средства



**ОПИФА «Альфа-Капитал Металлургия»**

**СЧА, млн руб** **Стоимость пая**



СЧА, млн руб — Benchmark\* — Стоимость пая  
Benchmark\* - RTSmm

**Инвестиционная стратегия:**

Инвестирование в ценные бумаги металлургической отрасли.

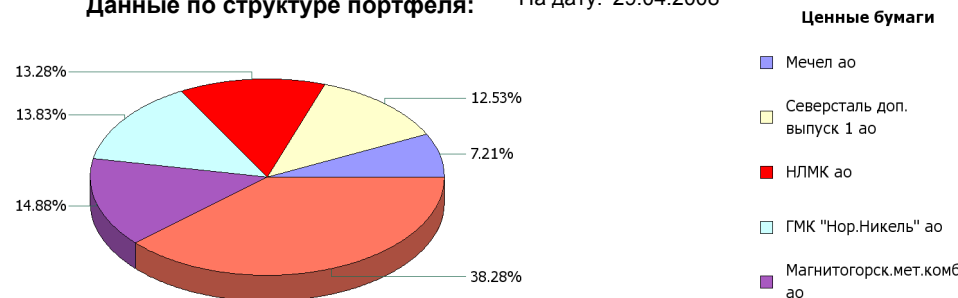
	Цена пая	СЧА	RTSmm*
<b>05.05.2008</b>	<b>1,752.07 р.</b>	<b>1,433,580,797.68 р.</b>	<b>9,329.59</b>
Май	0.58% ▲	3.66% ▲	1.37% ▲
Два месяца	-0.40% ▼	6.48% ▲	- 4.58% ▼
Три месяца	15.84% ▲	45.82% ▲	8.78% ▲
Шесть месяцев	8.98% ▲	101.72% ▲	0.84% ▲
Девять месяцев	42.77% ▲	277.43% ▲	25.71% ▲
С начала года	11.77% ▲	79.97% ▲	5.52% ▲
С даты формирования фонда	75.21% ▲	26,214.86% ▲	52.30% ▲

\*RTSmm - Индекс РТС - Металлы и добыча, в рублевом выражении

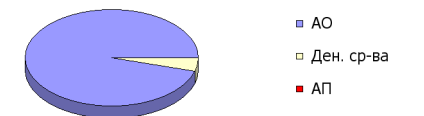
**Инвестиционная цель:**

Долгосрочное вложение средств в ценные бумаги недооцененных перспективных компаний металлургической отрасли.

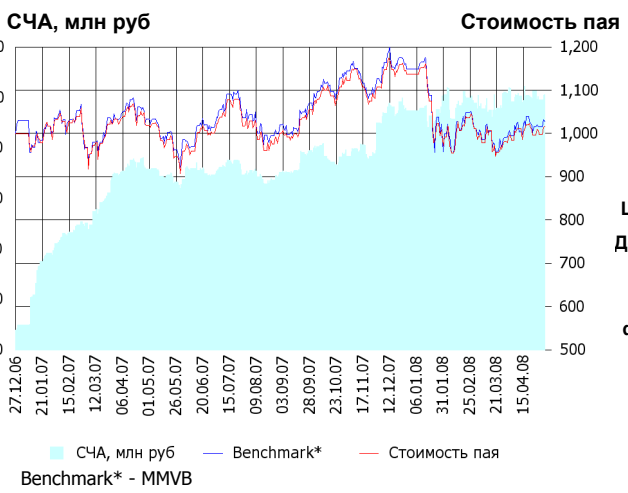
**Данные по структуре портфеля:** На дату: 29.04.2008



Доля	Тип вложения
95.69%	Акции обыкновенные
0.00%	Акции привилегированные
4.31%	Денежные средства



## ОИПИФ «Альфа-Капитал Индекс ММВБ»



	Цена пая	СЧА	ММВБ*
<b>05.05.2008</b>	<b>1,016.25 р.</b>	<b>101,145,359.8 р.</b>	<b>1,688.31</b>
Май	1.86% ▲	1.99%	1.26% ▲
Два месяца	1.37% ▲	3.66%	2.20% ▲
Три месяца	4.67% ▲	6.59%	3.51% ▲
Шесть месяцев	-11.22% ▼	29.03%	- 11.50% ▼
Девять месяцев	0.43% ▲	44.21%	- 0.07% ▼
С начала года	-10.63% ▼	6.71%	- 10.62% ▼
С даты формирования фонда	1.63% ▲	1,182.79%	2.76% ▲

\*ММВБ - Индекс ММВБ

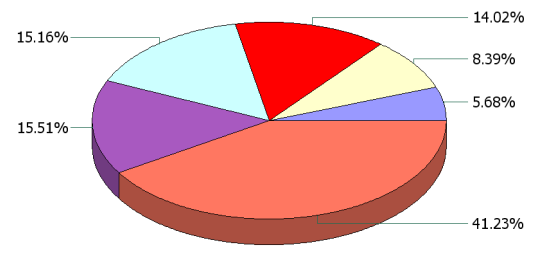
### Инвестиционная цель:

▶ Долгосрочное вложение средств в ценные бумаги формирующие индекс ММВБ.

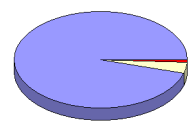
### Инвестиционная стратегия:

▶ Основными объектами инвестиций являются ценные бумаги, по которым рассчитывается индекс ММВБ, а также денежные средства, включая иностранную валюту, на счетах и во вкладах в кредитных организациях.

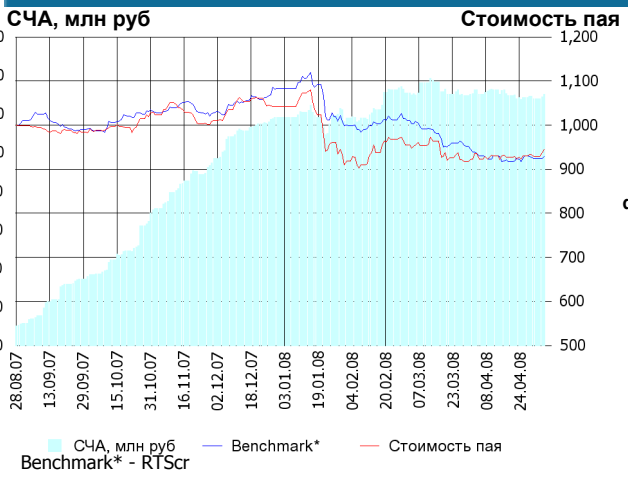
## Данные по структуре портфеля: На дату: 29.04.2008



Доля	Тип вложения
95.43%	Акции обыкновенные
3.60%	Акции привилегированные
0.97%	Денежные средства



## ОПИФА «Альфа-Капитал Потребительский сектор»



	Цена пая	СЧА	RTScr*
<b>05.05.2008</b>	<b>945.29 р.</b>	<b>130,228,862.85 р.</b>	<b>7,776.8</b>
Май	1.76% ▲	1.68%	0.43% ▲
Два месяца	-1.59% ▼	-0.67%	- 7.58% ▼
С даты формирования фонда	-5.47% ▼	1,185.33%	- 7.20% ▼

\*RTScr - Индекс РТС - Потребительские товары и розничная торговля, в рублевом выражении

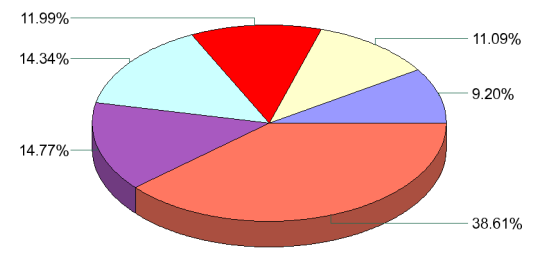
### Инвестиционная цель:

▶ Получение дохода за счет долгосрочного вложения средств в ценные бумаги перспективных компаний потребительского сектора. Возможность инвестирования в бизнесы, находящиеся на ранней стадии развития обещает потенциально более высокий рост по сравнению с традиционными отраслями экономики.

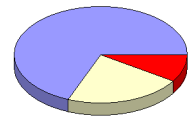
### Инвестиционная стратегия:

▶ Долгосрочное инвестирование в акции компаний финансового рынка. Основными драйверами являются рост сбережений населения и потребность в розничных финансовых услугах, ведущие к активному развитию сектора.

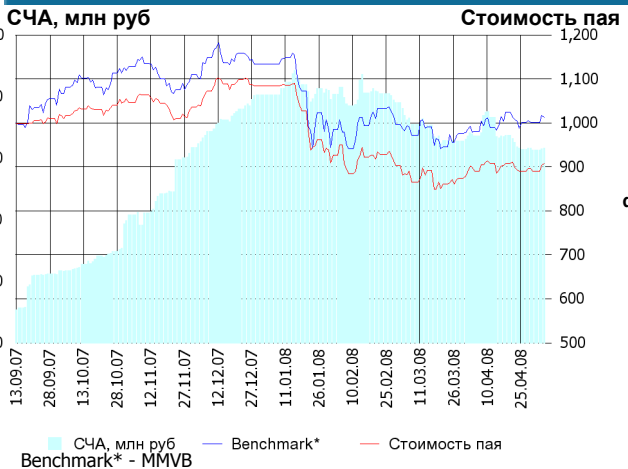
## Данные по структуре портфеля: На дату: 29.04.2008



Доля	Тип вложения
68.76%	Акции обыкновенные
22.01%	Акции привилегированные
9.23%	Денежные средства



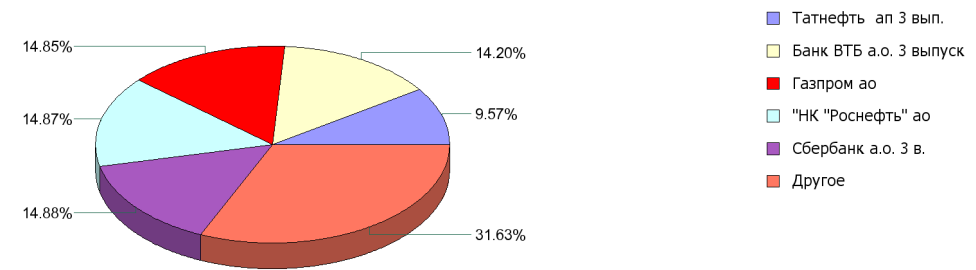
**ОПИФА «Альфа-Капитал Предприятия с государственным участием»**



	Цена пая	СЧА	MMVB*
<b>05.05.2008</b>	<b>907.78 р.</b>	<b>63,158,400.8 р.</b>	<b>1,688.31</b>
<b>Май</b>	2.01% ▲	0.88% ▲	1.26% ▲
<b>Два месяца</b>	2.01% ▲	-13.56% ▼	2.20% ▲
<b>С даты формирования фонда</b>	-9.22% ▼	489.50% ▲	1.31% ▲

\*MMVB - Индекс ММВБ

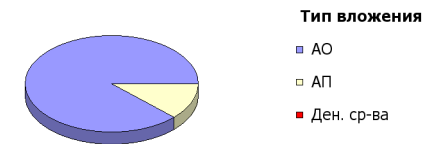
**Данные по структуре портфеля:** На дату: 29.04.2008



**Инвестиционная цель:**

Получение дохода за счет долгосрочного вложения средств в ценные бумаги перспективных компаний компаний с государственным участием.

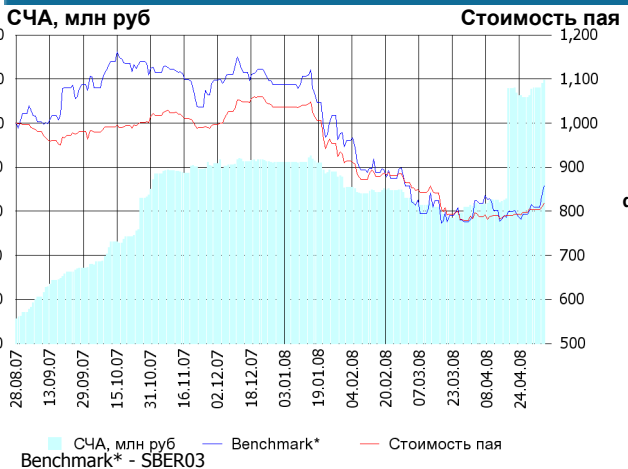
Доля	Тип вложения
87.89%	Акции обыкновенные
11.99%	Акции привилегированные
0.12%	Денежные средства



**Инвестиционная стратегия:**

Инвестирование средств в акции компаний, часть акций которых закреплена в государственной собственности. Относительный вес акций, включенных в портфель, определяется потенциалом роста стоимости данных акций.

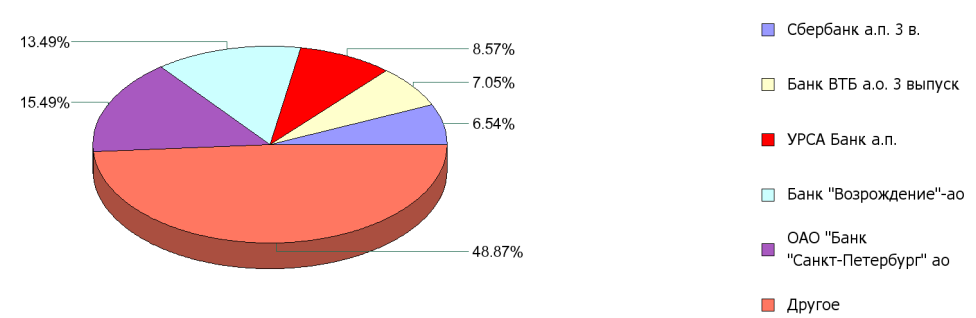
**ОПИФА «Альфа-Капитал Финансы»**



	Цена пая	СЧА	SBER03*
<b>05.05.2008</b>	<b>817.7 р.</b>	<b>119,607,446.74 р.</b>	<b>81</b>
<b>Май</b>	1.69% ▲	3.08% ▲	5.90% ▲
<b>Два месяца</b>	-3.73% ▼	88.80% ▲	3.87% ▲
<b>С даты формирования фонда</b>	-18.23% ▼	979.15% ▲	-14.28% ▼

\*SBER03 - Сбербанк акции обыкновенные, 3-ий выпуск

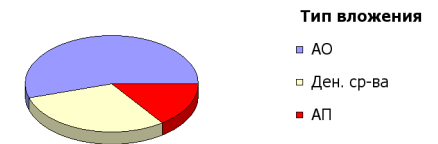
**Данные по структуре портфеля:** На дату: 29.04.2008



**Инвестиционная цель:**

Долгосрочное инвестирование в акции компаний финансового рынка. Основными драйверами являются рост сбережений населения и потребность в розничных финансовых услугах, ведущие к активному развитию сектора.

Доля	Тип вложения
54.60%	Акции обыкновенные
15.11%	Акции привилегированные
30.29%	Денежные средства



**Инвестиционная стратегия:**

Получение дохода за счет долгосрочного вложения средств в ценные бумаги перспективных компаний финансового сектора.

ООО «Управляющая компания «Альфа-Капитал». Лицензия на осуществление деятельности по управлению инвестиционными фондами, паевыми инвестиционными фондами и негосударственными пенсионными фондами № 21-000-1-00028 от 22 сентября 1998 года, выдана ФКЦБ России без ограничения срока действия. Правилами Д.У. паевых инвестиционных фондов под управлением ООО Управляющая компания «Альфа-Капитал» предусмотрены скидки к расчетной стоимости паев при их погашении. Обращаем Ваше внимание, что взимание скидок уменьшает доходность инвестиций в инвестиционные паи фондов

Стоимость инвестиционных паев может увеличиваться и уменьшаться, результаты инвестирования в прошлом не определяют доходы в будущем, государство не гарантирует доходность инвестиций в инвестиционные фонды. Прежде чем приобрести инвестиционный пай, следует внимательно ознакомиться с правилами доверительного управления фондом. Подробная информация о деятельности ООО «Управляющая компания «Альфа-Капитал» и ПИФов, находящихся под ее управлением, включая тексты правил доверительного управления, всех изменений и дополнений к ним, а также сведения о местах приема заявок на приобретение, погашение и обмен инвестиционных паев размещена на сайте ООО «Управляющая компания «Альфа-Капитал»: [www.alfacapital.ru](http://www.alfacapital.ru)