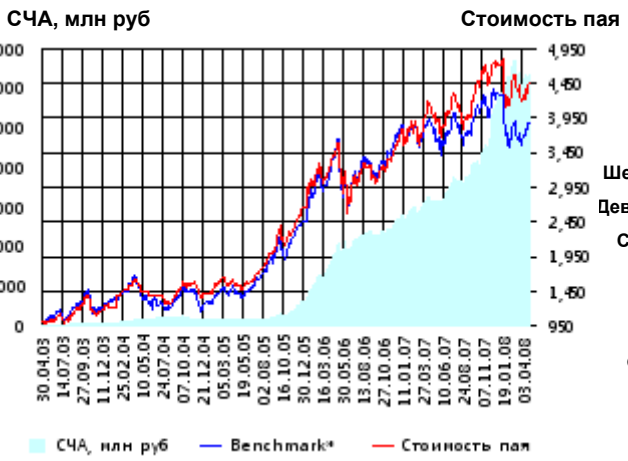


ОПИФА «Альфа-Капитал Акции»



	Цена пая	СЧА	RTS*
22.04.2008	4,417.12 р.	6,232,160,066.33 р.	50,842.28
Май	4.80% ▲	2.22% ▲	5.26% ▲
Три месяца	7.33% ▲	16.02% ▲	8.02% ▲
Шесть месяцев	-0.16% ▼	53.75% ▲	-3.64% ▼
Девять месяцев	2.75% ▲	67.39% ▲	-4.34% ▼
С начала года	-6.01% ▼	7.16% ▲	-9.57% ▼
За год	7.38% ▲	97.07% ▲	0.14% ▲
За три года	182.28% ▲	3,754.22% ▲	166.99% ▲
С даты формирования фонда	341.71% ▲	19,906.94% ▲	287.05% ▲

*RTS - Индекс РТС, в рублевом выражении

Инвестиционная цель:

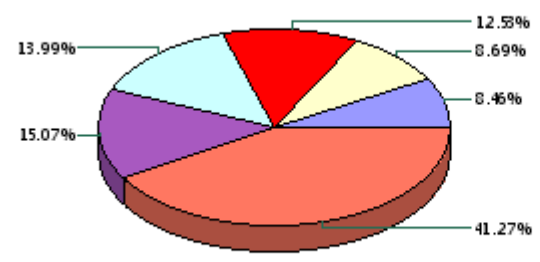
Получение максимальной прибыли, сопоставимой с динамикой роста рынка акций.

Инвестиционная стратегия:

Инвестирование преимущественно в ликвидные акции ведущих российских компаний, а также акции второго эшелона, имеющие значительный потенциал роста.

Данные по структуре портфеля:

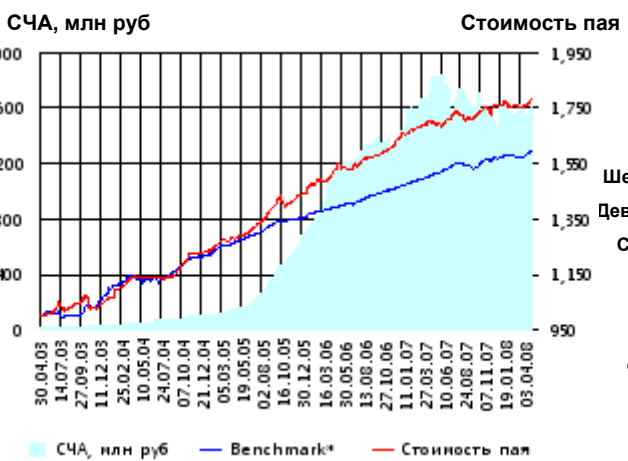
На дату: 16.04.2008



Доля	Тип вложения
92.78%	Акции обыкновенные
6.65%	Акции привилегированные
0.57%	Денежные средства



ОПИФО «Альфа-Капитал Облигации Плюс»



	Цена пая	СЧА	RUX-CBonds*
22.04.2008	1,777.7 р.	1,602,687,455.65 р.	220.63
Май	1.06% ▲	4.10% ▲	1.10% ▲
Три месяца	1.45% ▲	-0.43% ▼	1.31% ▲
Шесть месяцев	2.07% ▲	1.92% ▲	2.72% ▲
Девять месяцев	2.27% ▲	-4.43% ▼	2.97% ▲
С начала года	0.86% ▲	-1.38% ▼	1.58% ▲
За год	4.37% ▲	-11.78% ▼	5.88% ▲
За три года	38.96% ▲	954.51% ▲	26.22% ▲
С даты формирования фонда	77.77% ▲	10,206.67% ▲	59.80% ▲

*RUX-CBonds - Индекс RUX-CBonds

Инвестиционная цель:

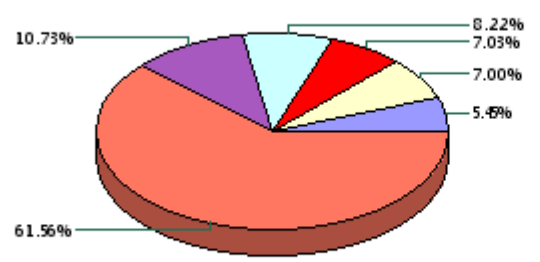
Получение стабильного дохода, превышающего доход по банковскому депозиту и сопоставимого с динамикой роста рынка облигаций.

Инвестиционная стратегия:

Инвестиции в государственные, муниципальные и корпоративные облигации. При благоприятной рыночной ситуации добавляются инвестиции в ликвидные акции российских компаний.

Данные по структуре портфеля:

На дату: 16.04.2008

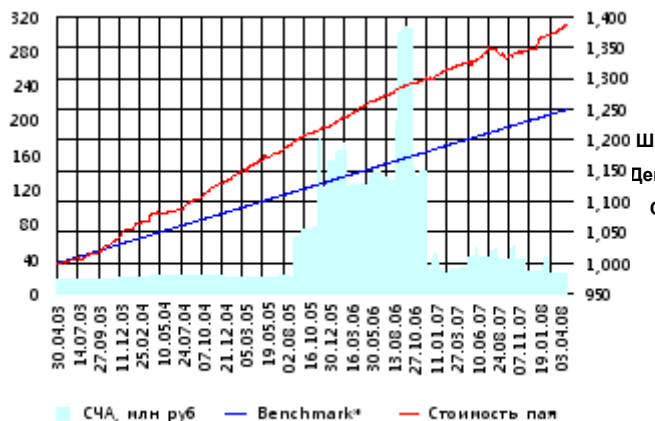


Доля	Тип вложения
12.08%	Акции обыкновенные
0.36%	Акции привилегированные
1.73%	Денежные средства
85.83%	Облигации



ОПИФО «Альфа-Капитал Резерв»

СЧА, млн руб Стоимость пая



СЧА, млн руб Benchmark* - Тек.депозит Стоимость пая

Инвестиционная стратегия:

Инвестиции в максимально надежные и ликвидные государственные, муниципальные и корпоративные облигации, а также денежные средства.

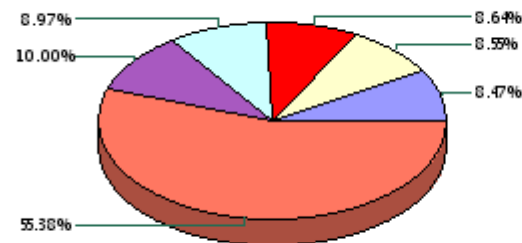
	Цена пая	СЧА	Тек.депозит*
22.04.2008	1,387.23 р.	23,247,174.38 р.	1,249.18
Май	0.56% ▲	0.80% ▲	0.24% ▲
Три месяца	1.53% ▲	-9.50% ▼	1.00% ▲
Шесть месяцев	3.49% ▲	-57.89% ▼	2.04% ▲
Девять месяцев	2.81% ▲	-45.05% ▼	3.10% ▲
С начала года	2.87% ▲	-7.94% ▼	1.25% ▲
За год	4.74% ▲	-24.12% ▼	4.17% ▲
За три года	18.91% ▲	20.87% ▲	13.65% ▲
С даты формирования фонда	38.72% ▲	49.50% ▲	24.92% ▲

*Тек.депозит - Расчетный депозит - 5%

Инвестиционная цель:

Получение стабильного дохода, превышающего доход по депозиту до востребования, при минимизации рисков сокращения суммы инвестиций.

Данные по структуре портфеля: На дату: 16.04.2008



Доля	Тип вложения
2.42%	Денежные средства
97.58%	Облигации



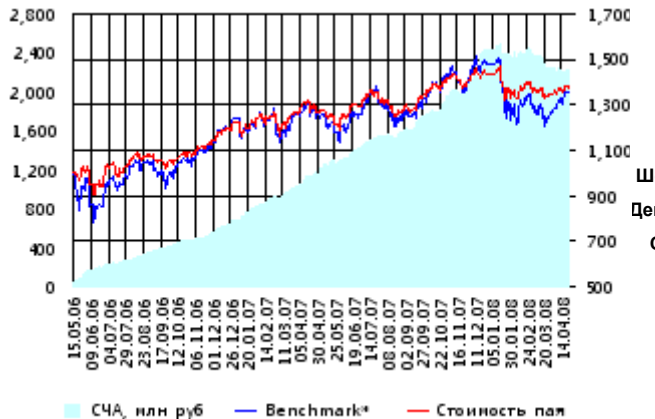
Ценные бумаги

- ХКФ Банк ООО 04 Обл.
- Россельхозбанк(ОАО) обл. 04
- ВТБ лизинг финанс о.к. 1 в.
- ОАО "Уралсвязьинформ" обл. 05

- Тип вложения
- Облигации
- Ден. ср-ва

ОПИФ СИ «Альфа-Капитал Сбалансированный»

СЧА, млн руб Стоимость пая



СЧА, млн руб Benchmark* - ACBI Стоимость пая

Инвестиционная стратегия:

Инвестирование в акции-лидеры роста фондового рынка, в акции фундаментально недооцененных компаний и в инструменты с фиксированной доходностью.

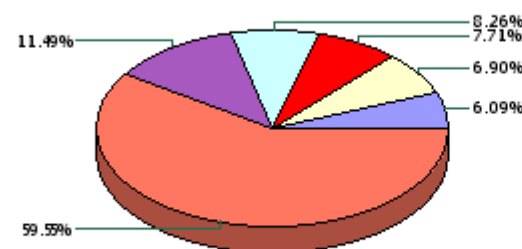
	Цена пая	СЧА	АСБИ*
22.04.2008	1,375.27 р.	2,197,049,254.43 р.	2,692,161.2
Май	2.12% ▲	-1.75% ▼	6.42% ▲
Два месяца	-1.09% ▼	-9.35% ▼	1.50% ▲
Три месяца	3.76% ▲	-4.38% ▼	9.44% ▲
Шесть месяцев	-0.12% ▼	20.70% ▲	-1.02% ▼
Девять месяцев	1.27% ▲	44.22% ▲	-1.49% ▼
С начала года	-3.94% ▼	-9.10% ▼	-8.14% ▼
С даты формирования фонда	37.53% ▲	-100.00% ▼	35.68% ▲

*АСБИ - Внутренний сбалансированный индекс УК

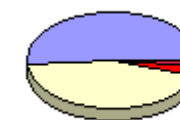
Инвестиционная цель:

Получение долгосрочного прироста стоимости при средней волатильности стоимости пая.

Данные по структуре портфеля: На дату: 16.04.2008



Доля	Тип вложения
51.06%	Акции обыкновенные
3.15%	Акции привилегированные
2.09%	Денежные средства
43.70%	Облигации

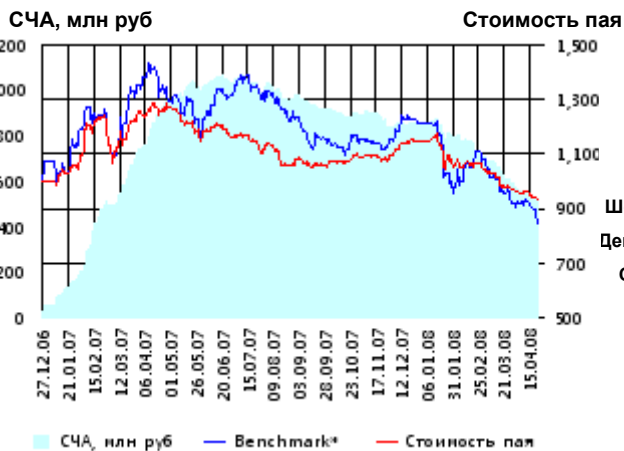


Ценные бумаги

- Связь-БанкАКБ ОАО обл. 01
- ВТБ лизинг финанс о.к. 1 в.
- НК ЛУКОЙЛ оо
- ОАО ГМК Норильский Никель
- Газпром оо
- Другое

- Тип вложения
- АО
- Облигации
- АП
- Ден. ср-ва

ОПИФА «Альфа-Капитал Электроэнергетика»



Benchmark* - EESR

Инвестиционная стратегия:

Инвестирование в ценные бумаги электроэнергетической отрасли.

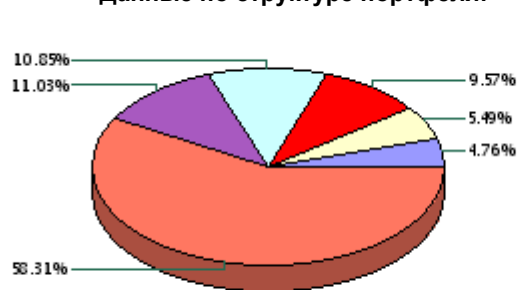
	Цена пая	СЧА	EESR*
22.04.2008	932.38 р.	521,547,173.72 р.	22.42
Май	- 3.12% ▼	- 8.50% ▼	- 6.27% ▼
Два месяца	-12.69% ▼	-29.08% ▼	- 23.67% ▼
Три месяца	-10.94% ▼	-32.67% ▼	- 17.60% ▼
Шесть месяцев	-13.43% ▼	-40.83% ▼	- 26.21% ▼
Девять месяцев	-18.85% ▼	-49.43% ▼	- 37.03% ▼
С начала года	-18.89% ▼	-38.64% ▼	- 30.03% ▼
С даты формирования фонда	-6.76% ▼	1,873.19% ▲	- 15.08% ▼

*EESR - PAO "ЕЭС России" акции обыкновенные

Инвестиционная цель:

Долгосрочное вложение средств в ценные бумаги недооцененных перспективных компаний электроэнергетической отрасли.

Данные по структуре портфеля: На дату: 16.04.2008



Ценные бумаги

- ОГК-3 ао
- ТГК-5 ао
- ПАО "ЕЭС России" ао
- Газпром ао
- МОЭК ао
- Другое

Доля	Тип вложения
89.72%	Акции обыкновенные
2.11%	Акции привилегированные
8.17%	Денежные средства



Тип вложения

- АО
- Ден. ср-ва
- АП

ОПИФА «Альфа-Капитал Телекоммуникации»



Benchmark* - RTSIt

Инвестиционная стратегия:

Инвестирование в ценные бумаги телекоммуникационной отрасли.

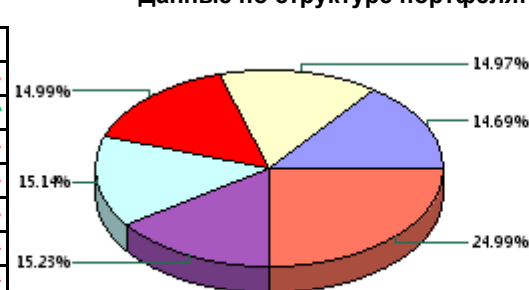
	Цена пая	СЧА	RTSIt*
22.04.2008	872.84 р.	120,541,812.74 р.	6,530.64
Май	- 4.05% ▼	- 9.37% ▼	- 2.60% ▼
Два месяца	-3.85% ▼	3.31% ▲	0.34% ▲
Три месяца	-12.25% ▼	0.31% ▲	- 4.89% ▼
Шесть месяцев	-15.69% ▼	28.27% ▲	- 9.76% ▼
Девять месяцев	-14.57% ▼	11.75% ▲	- 8.92% ▼
С начала года	-21.23% ▼	-8.47% ▼	- 17.97% ▼
С даты формирования фонда	-12.72% ▼	1,355.84% ▲	- 0.94% ▼

*RTSIt - Индекс РТС - Телекоммуникации, в рублевом выражении

Инвестиционная цель:

Долгосрочное вложение средств в ценные бумаги недооцененных перспективных компаний телекоммуникационной отрасли.

Данные по структуре портфеля: На дату: 16.04.2008



Ценные бумаги

- Мобильные ТелеСистемы ао
- ВолгаТелеком ао
- Северо-Западный Телеком ао
- Дальнев. комп. электросвязь ао
- АФК "Система" ао
- Другое

Доля	Тип вложения
96.13%	Акции обыкновенные
2.98%	Акции привилегированные
0.89%	Денежные средства



Тип вложения

- АО
- АП
- Ден. ср-ва

ОПИФА «Альфа-Капитал Нефтегаз»



	Цена пая	СЧА	RTSog*
22.04.2008	1,038.13 р.	116,314,660.15 р.	6,583.92
Май	2.77% ↑	12.37% ↑	5.58% ↑
Два месяца	2.25% ↑	1.45% ↑	6.26% ↑
Три месяца	9.29% ↑	10.05% ↑	15.58% ↑
Шесть месяцев	6.85% ↑	25.63% ↑	2.16% ↑
Девять месяцев	2.69% ↑	55.16% ↑	- 1.62% ↓
С начала года	-5.23% ↓	3.20% ↑	- 6.52% ↓
С даты формирования фонда	3.81% ↑	3,081.16% ↑	- 10.79% ↓

*RTSog - Индекс РТС - Нефть и Газ, в рублевом выражении

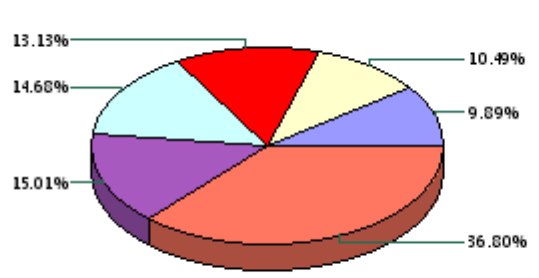
Инвестиционная стратегия:

▶ Инвестирование в ценные бумаги нефтегазовой отрасли.

Инвестиционная цель:

▶ Долгосрочное вложение средств в ценные бумаги недооцененных перспективных компаний нефтегазовой отрасли.

Данные по структуре портфеля: На дату: 16.04.2008



Ценные бумаги

- Газпром нефть ао
- НК "Роснефть" ао
- Новатэк ао
- НК ЛУКОЙЛ ао
- Газпром ао
- Другое

Доля	Тип вложения
78.42%	Акции обыкновенные
21.40%	Акции привилегированные
0.18%	Денежные средства



Тип вложения

- АО
- АП
- Ден. ср-ва

ОПИФА «Альфа-Капитал Металлургия»



	Цена пая	СЧА	RTSmm*
22.04.2008	1,757.23 р.	1,378,811,632.87 р.	9,545.65
Май	8.23% ↑	4.95% ↑	9.09% ↑
Два месяца	0.74% ↑	9.11% ↑	- 2.79% ↓
Три месяца	21.36% ↑	67.33% ↑	21.20% ↑
Шесть месяцев	16.73% ↑	130.91% ↑	9.95% ↑
Девять месяцев	40.65% ↑	304.03% ↑	25.68% ↑
С начала года	12.10% ↑	73.09% ↑	7.97% ↑
С даты формирования фонда	75.72% ↑	25,209.51% ↑	55.83% ↑

*RTSmm - Индекс РТС - Металлы и добыча, в рублевом выражении

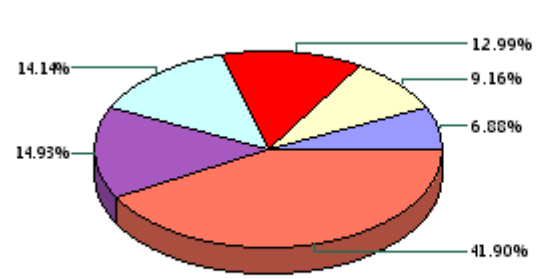
Инвестиционная стратегия:

▶ Инвестирование в ценные бумаги металлургической отрасли.

Инвестиционная цель:

▶ Долгосрочное вложение средств в ценные бумаги недооцененных перспективных компаний металлургической отрасли.

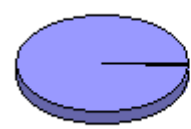
Данные по структуре портфеля: На дату: 16.04.2008



Ценные бумаги

- Распадская
- Северсталь доп. выпуск 1 ао
- НЛМК ао
- Магнитогорск. мет. кооп ао
- ГМК "Нор.Никель" ао
- Другое

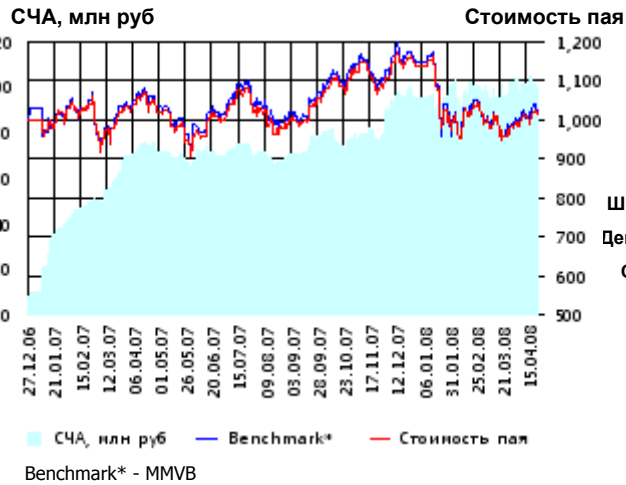
Доля	Тип вложения
99.74%	Акции обыкновенные
0.00%	Акции привилегированные
0.26%	Денежные средства



Тип вложения

- АО
- Ден. ср-ва
- АП

ОИПИФ «Альфа-Капитал Индекс ММВБ»



	Цена пая	СЧА	ММВБ*
22.04.2008	1,012.86 р.	99,987,089.23 р.	1,680.96
Май	3.54% ▲	- 1.69% ▼	3.23% ▲
Два месяца	-2.23% ▼	0.22% ▲	- 2.33% ▼
Три месяца	3.17% ▲	10.58% ▲	7.01% ▲
Шесть месяцев	-6.16% ▼	36.28% ▲	- 6.58% ▼
Девять месяцев	-6.10% ▼	33.09% ▲	- 6.99% ▼
С начала года	-10.92% ▼	5.49% ▲	- 11.01% ▼
С даты формирования фонда	1.29% ▲	1,168.10%	2.32% ▲

*ММВБ - Индекс ММВБ

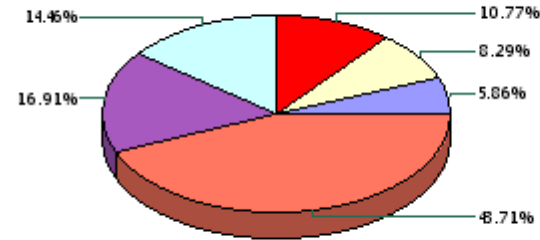
Инвестиционная цель:

▶ Долгосрочное вложение средств в ценные бумаги формирующие индекс ММВБ.

Инвестиционная стратегия:

▶ Основными объектами инвестиций являются ценные бумаги, по которым рассчитывается индекс ММВБ, а также денежные средства, включая иностранную валюту, на счетах и во вкладах в кредитных организациях.

Данные по структуре портфеля: На дату: 16.04.2008



Ценные бумаги

- НК "Роснефть" ао
- ГК "Нор.Никель" ао
- АК Сберегательный банк РФ ао
- Газпром ао
- НК ЛУКОЙЛ ао
- Другое

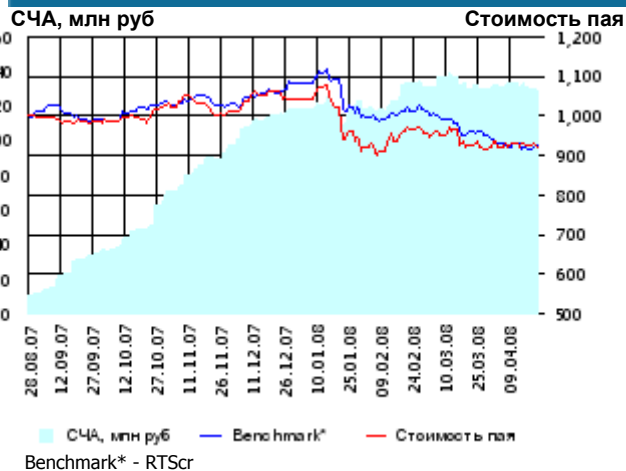
Доля	Тип вложения
92.56%	Акции обыкновенные
3.42%	Акции привилегированные
4.02%	Денежные средства



Тип вложения

- АО
- Ден. ср-ва
- АП

ОПИФА «Альфа-Капитал Потребительский сектор»



	Цена пая	СЧА	RTScr*
22.04.2008	922.88 р.	128,116,048.14 р.	7,749.46
Май	0.22% ▲	- 1.56% ▼	- 2.28% ▼
Два месяца	-4.61% ▼	-3.39% ▼	- 8.58% ▼
С даты формирования фонда	-7.71% ▼	1,164.48% ▲	- 7.52% ▼

*RTScr - Индекс РТС - Потребительские товары и розничная торговля, в рублевом выражении

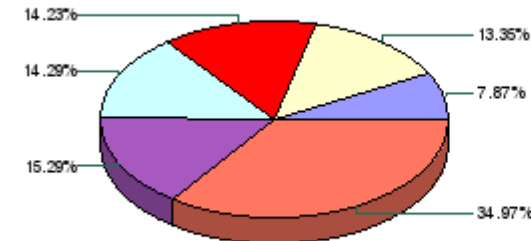
Инвестиционная цель:

▶ Получение дохода за счет долгосрочного вложения средств в ценные бумаги перспективных компаний потребительского сектора. Возможность инвестирования в бизнесы, находящиеся на ранней стадии развития обещает потенциально более высокий рост по сравнению с традиционными отраслями экономики.

Инвестиционная стратегия:

▶ Долгосрочное инвестирование в акции компаний финансового рынка. Основными драйверами являются рост сбережений населения и потребность в розничных финансовых услугах, ведущие к активному развитию сектора.

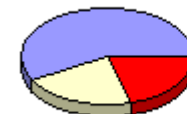
Данные по структуре портфеля: На дату: 16.04.2008



Ценные бумаги

- Концерн "Калина" ао
- Мобильные ТелеСистемы ао
- Сбербанк а.п. 3 в.
- Верофарма ао
- Северсталь-авто а.о.
- Другое

Доля	Тип вложения
58.12%	Акции обыкновенные
20.57%	Акции привилегированные
21.32%	Денежные средства



Тип вложения

- АО
- Ден. ср-ва
- АП

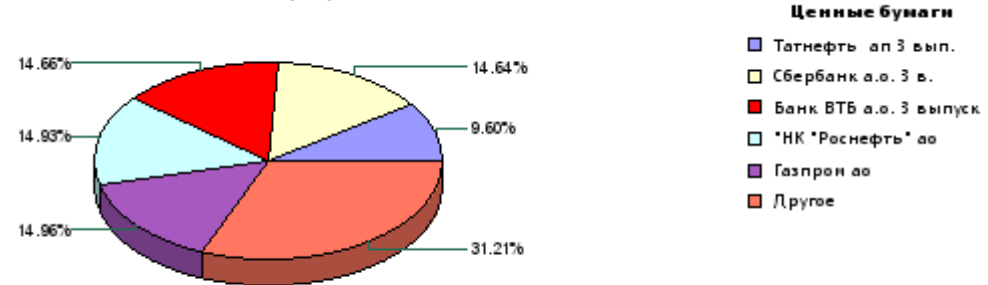
ОПИФА «Альфа-Капитал Предприятия с государственным участием»



	Цена пая	СЧА	MMVB*
22.04.2008	899.4 р.	65,095,153.98 р.	1,680.96
Май	2.39% ▲	-1.54% ▼	3.23% ▲
Два месяца	-3.10% ▼	-19.68% ▼	-2.33% ▼
С даты формирования фонда	-10.06% ▼	507.57% ▲	0.87% ▲

*MMVB - Индекс MMBB

Данные по структуре портфеля: На дату: 16.04.2008



- Ценные бумаги**
- Татнефть ап 3 вып.
 - Сбербанк а.о. 3 в.
 - Банк ВТБ а.о. 3 выпуск
 - НК "Роснефть" ао
 - Газпром ао
 - Другое

Инвестиционная цель:

Получение дохода за счет долгосрочного вложения средств в ценные бумаги перспективных компаний компаний с государственным участием.

Доля	Тип вложения
87.70%	Акции обыкновенные
12.05%	Акции привилегированные
0.25%	Денежные средства



Инвестиционная стратегия:

Инвестирование средств в акции компаний, часть акций которых закреплена в государственной собственности. Относительный вес акций, включенных в портфель, определяется потенциалом роста стоимости данных акций.

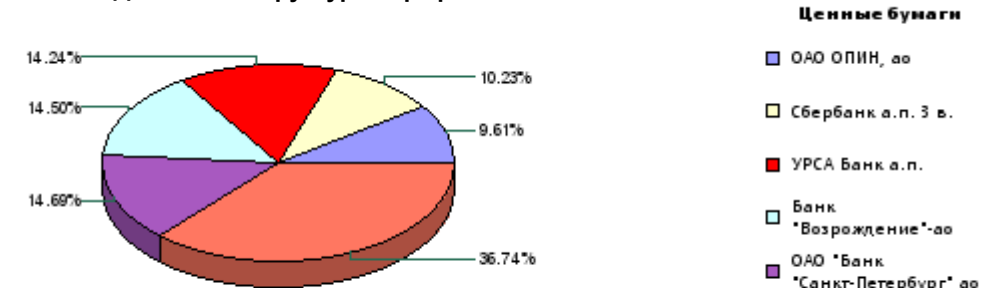
ОПИФА «Альфа-Капитал Финансы»



	Цена пая	СЧА	SBER03*
22.04.2008	793.6 р.	113,744,685.01 р.	75
Май	0.65% ▲	81.35% ▲	1.76% ▲
Два месяца	-9.92% ▼	63.98% ▲	-9.30% ▼
С даты формирования фонда	-20.64% ▼	926.25% ▲	-20.63% ▼

*SBER03 - Сбербанк акции обыкновенные, 3-ий выпуск

Данные по структуре портфеля: На дату: 16.04.2008



- Ценные бумаги**
- ОАО ОПИН, ао
 - Сбербанк а.п. 3 в.
 - УРСА Банк а.п.
 - Банк "Возрождение"-ао
 - ОАО "Банк "Санкт-Петербург" ао
 - Другое

Инвестиционная цель:

Долгосрочное инвестирование в акции компаний финансового рынка. Основными драйверами являются рост сбережений населения и потребность в розничных финансовых услугах, ведущие к активному развитию сектора.

Доля	Тип вложения
49.11%	Акции обыкновенные
24.47%	Акции привилегированные
26.42%	Денежные средства



Инвестиционная стратегия:

Получение дохода за счет долгосрочного вложения средств в ценные бумаги перспективных компаний финансового сектора.

ООО «Управляющая компания «Альфа-Капитал». Лицензия на осуществление деятельности по управлению инвестиционными фондами, паевыми инвестиционными фондами и негосударственными пенсионными фондами № 21-000-1-00028 от 22 сентября 1998 года, выдана ФКЦБ России без ограничения срока действия. Правилами Д.У. паевых инвестиционных фондов под управлением ООО Управляющая компания «Альфа-Капитал» предусмотрены скидки к расчетной стоимости паев при их погашении. Обращаем Ваше внимание, что взимание скидок уменьшает доходность инвестиций в инвестиционные паи фондов

Стоимость инвестиционных паев может увеличиваться и уменьшаться, результаты инвестирования в прошлом не определяют доходы в будущем, государство не гарантирует доходность инвестиций в инвестиционные фонды. Прежде чем приобрести инвестиционный пай, следует внимательно ознакомиться с правилами доверительного управления фондом. Подробная информация о деятельности ООО «Управляющая компания «Альфа-Капитал» и ПИФов, находящихся под ее управлением, включая тексты правил доверительного управления, всех изменений и дополнений к ним, а также сведения о местах приема заявок на приобретение, погашение и обмен инвестиционных паев размещена на сайте ООО «Управляющая компания «Альфа-Капитал»: www.alfacapital.ru