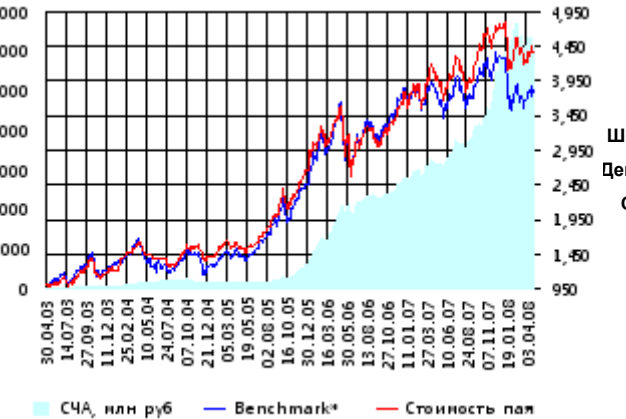


ОПИФА «Альфа-Капитал Акции»

СЧА, млн руб Стоимость пая



Benchmark* - RTS

Инвестиционная стратегия:

Инвестирование преимущественно в ликвидные акции ведущих российских компаний, а также акции второго эшелона, имеющие значительный потенциал роста.

	Цена пая	СЧА	RTS*
29.04.2008	4,389.42 р.	6,133,595,863.6 р.	50,194.92
Май	4.15% ▲	0.60% ▲	3.92% ▲
Три месяца	5.98% ▲	0.14% ▲	7.54% ▲
Шесть месяцев	-4.30% ▼	43.73% ▲	-8.67% ▼
Девять месяцев	5.51% ▲	68.58% ▲	-1.67% ▼
С начала года	-6.60% ▼	5.46% ▲	-10.72% ▼
За год	11.04% ▲	100.50% ▲	0.97% ▲
За три года	187.21% ▲	3,776.03% ▲	169.61% ▲
С даты формирования фонда	338.94% ▲	19,590.52% ▲	282.13% ▲

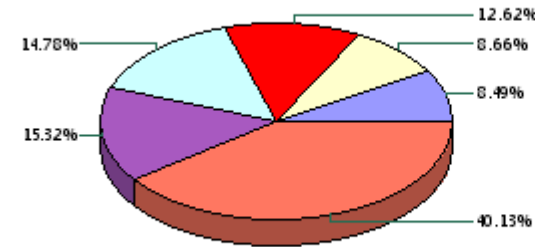
*RTS - Индекс РТС, в рублевом выражении

Инвестиционная цель:

Получение максимальной прибыли, сопоставимой с динамикой роста рынка акций.

Данные по структуре портфеля:

На дату: 23.04.2008



Ценные бумаги

- ▲ АК Сберсберегательный банк РФ ао
- Мобильные ТелеСистемы ао
- ОАО ГК Норильский Никель
- НК ЛУКОЙЛ ао
- Газпром ао
- Другое

Доля	Тип вложения
92.04%	Акции обыкновенные
6.74%	Акции привилегированные
1.22%	Денежные средства

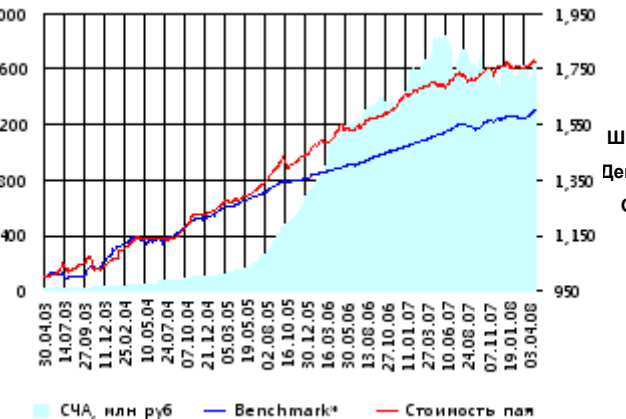


Тип вложения

- АО
- АП
- Ден. ср-ва

ОПИФО «Альфа-Капитал Облигации Плюс»

СЧА, млн руб Стоимость пая



Benchmark* - RUX-CBonds

Инвестиционная стратегия:

Инвестиции в государственные, муниципальные и корпоративные облигации. При благоприятной рыночной ситуации добавляются инвестиции в ликвидные акции российских компаний.

	Цена пая	СЧА	RUX-CBonds*
29.04.2008	1,779.4 р.	1,697,330,793.19 р.	221.19
Май	1.15% ▲	10.25% ▲	1.36% ▲
Три месяца	1.39% ▲	9.89% ▲	1.31% ▲
Шесть месяцев	1.81% ▲	8.52% ▲	2.72% ▲
Девять месяцев	2.93% ▲	-2.05% ▼	3.32% ▲
С начала года	0.96% ▲	4.44% ▲	1.84% ▲
За год	5.16% ▲	-4.95% ▼	5.98% ▲
За три года	38.51% ▲	1,030.75% ▲	25.96% ▲
С даты формирования фонда	77.94% ▲	10,815.31% ▲	60.21% ▲

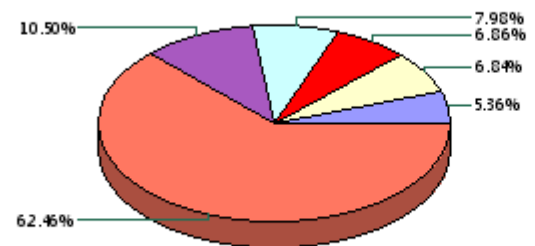
*RUX-CBonds - Индекс RUX-CBonds

Инвестиционная цель:

Получение стабильного дохода, превышающего доход по банковскому депозиту и сопоставимого с динамикой роста рынка облигаций.

Данные по структуре портфеля:

На дату: 23.04.2008



Ценные бумаги

- ОГК-5 обл. сер. 01
- Русфинанс банк(ООО) обл.03
- Связь-БанкАКБ ОАО обл. 01
- ИСО ГПБ-Ипотека (ОАО) обл. 1
- ВТБ лизинг финанс о.к. 1 в.
- Другое

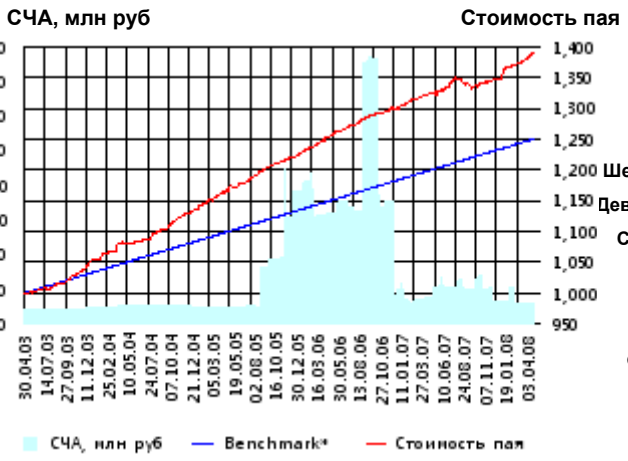
Доля	Тип вложения
8.41%	Акции обыкновенные
0.23%	Акции привилегированные
3.39%	Денежные средства
87.98%	Облигации



Тип вложения

- Облигации
- АО
- Ден. ср-ва
- АП

ОПИФО «Альфа-Капитал Резерв»



	Цена пая	СЧА	Тек.депозит*
29.04.2008	1,389.5 р.	23,280,038.06 р.	1,250.14
Май	0.72% ▲	0.94% ▲	0.32% ▲
Три месяца	1.63% ▲	-28.82% ▼	0.98% ▲
Шесть месяцев	3.55% ▲	-40.09% ▼	2.02% ▲
Девять месяцев	3.16% ▲	-53.46% ▼	3.08% ▲
С начала года	3.04% ▲	-7.81% ▼	1.33% ▲
За год	4.90% ▲	-24.63% ▼	4.17% ▲
За три года	19.11% ▲	21.04% ▲	13.63% ▲
С даты формирования фонда	38.95% ▲	49.71% ▲	25.01% ▲

*Тек.депозит - Расчетный депозит - 5%

Инвестиционная стратегия:

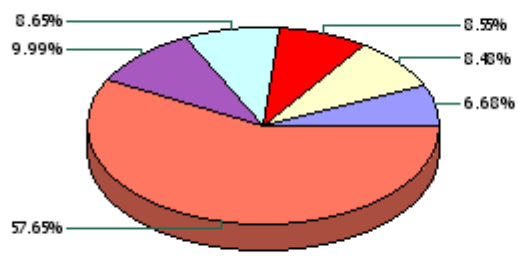
Инвестиции в максимально надежные и ликвидные государственные, муниципальные и корпоративные облигации, а также денежные средства.

Инвестиционная цель:

Получение стабильного дохода, превышающего доход по депозиту до востребования, при минимизации рисков сокращения суммы инвестиций.

Данные по структуре портфеля:

На дату: 23.04.2008

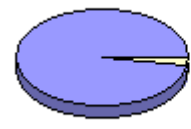


Ценные бумаги

- ОАО "Сибирьтелеком" 05 обл.
- КХФ Банк ООО 04 Обл.
- Россельхозбанк(ОАО) обл. 04
- ВТБ лизинг финанс о.к. 1 в.
- КМБ-Банк2
- Другое

Доля Тип вложения

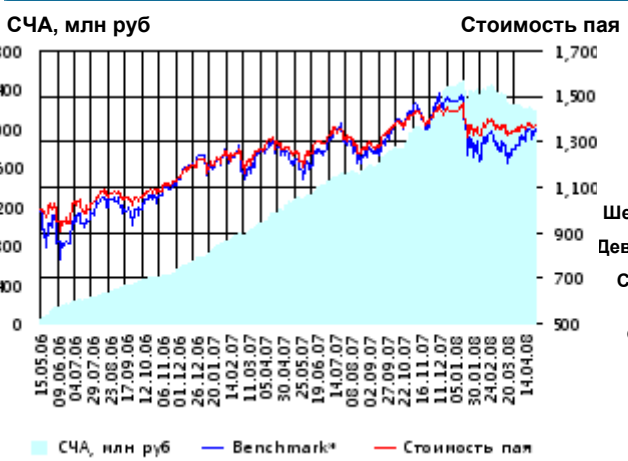
2.39%	Денежные средства
97.61%	Облигации



Тип вложения

- Облигации
- Ден. ср-ва

ОПИФ СИ «Альфа-Капитал Сбалансированный»



	Цена пая	СЧА	АСБИ*
29.04.2008	1,370.26 р.	2,180,295,518.18 р.	2,664,643.12
Май	1.75% ▲	-2.50% ▼	5.33% ▲
Два месяца	-0.38% ▼	-8.66% ▼	2.78% ▲
Три месяца	2.99% ▲	-5.89% ▼	8.95% ▲
Шесть месяцев	-2.76% ▼	11.99% ▲	-6.19% ▼
Девять месяцев	3.31% ▲	41.40% ▲	1.60% ▲
С начала года	-4.29% ▼	-9.79% ▼	-9.08% ▼
С даты формирования фонда	37.03% ▲	-100.00% ▼	34.29% ▲

*АСБИ - Внутренний сбалансированный индекс УК

Инвестиционная стратегия:

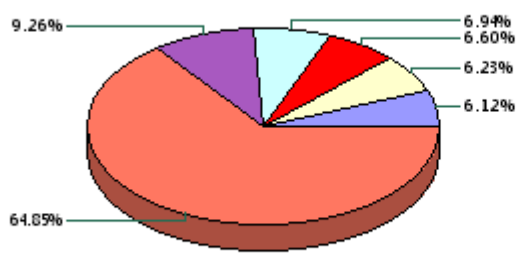
Инвестирование в акции-лидеры роста фондового рынка, в акции фундаментально недооцененных компаний и в инструменты с фиксированной доходностью.

Инвестиционная цель:

Получение долгосрочного прироста стоимости при средней волатильности стоимости пая.

Данные по структуре портфеля:

На дату: 23.04.2008



Ценные бумаги

- Связь-БанкАКБ ОАО обл. 01
- НК ЛУКОЙЛ ао
- ОАО ГКМ Норильский Никель
- ВТБ лизинг финанс о.к. 1 в.
- Газпром ао
- Другое

Доля Тип вложения

42.76%	Акции обыкновенные
2.45%	Акции привилегированные
5.50%	Денежные средства
49.29%	Облигации



Тип вложения

- Облигации
- АО
- Ден. ср-ва
- АП

ОПИФА «Альфа-Капитал Нефтегаз»



	Цена пая	СЧА	RTSog*
29.04.2008	1,042.67 р.	114,917,170.63 р.	6,466.71
Май	3.22% ↑	11.02% ↑	3.70% ↑
Два месяца	4.09% ↑	2.65% ↑	6.43% ↑
Три месяца	12.27% ↑	4.00% ↑	14.63% ↑
Шесть месяцев	2.27% ↑	12.79% ↑	- 4.94% ↓
Девять месяцев	7.80% ↑	52.17% ↑	1.94% ↑
С начала года	-4.82% ↓	1.96% ↑	- 8.19% ↓
С даты формирования фонда	4.27% ↑	3,042.94%	- 12.38% ↓

*RTSog - Индекс РТС - Нефть и Газ, в рублевом выражении

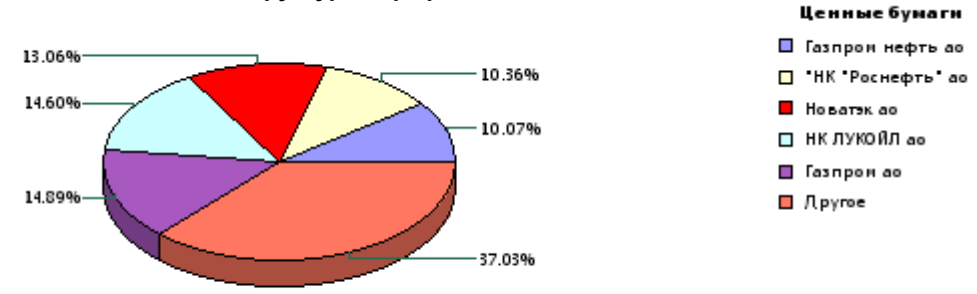
Инвестиционная стратегия:

▶ Инвестирование в ценные бумаги нефтегазовой отрасли.

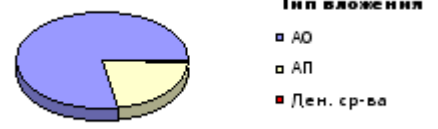
Инвестиционная цель:

▶ Долгосрочное вложение средств в ценные бумаги недооцененных перспективных компаний нефтегазовой отрасли.

Данные по структуре портфеля: На дату: 23.04.2008



Доля	Тип вложения
78.09%	Акции обыкновенные
21.58%	Акции привилегированные
0.33%	Денежные средства



ОПИФА «Альфа-Капитал Металлургия»



	Цена пая	СЧА	RTSmm*
29.04.2008	1,761.26 р.	1,397,288,621.57 р.	9,440.54
Май	8.48% ↑	6.36% ↑	7.89% ↑
Два месяца	0.20% ↑	6.12% ↑	- 3.23% ↓
Три месяца	21.01% ↑	54.47% ↑	17.26% ↑
Шесть месяцев	11.88% ↑	111.20% ↑	3.22% ↑
Девять месяцев	44.44% ↑	286.57% ↑	27.12% ↑
С начала года	12.36% ↑	75.41% ↑	6.78% ↑
С даты формирования фонда	76.13% ↑	25,548.68%	54.12% ↑

*RTSmm - Индекс РТС - Металлы и добыча, в рублевом выражении

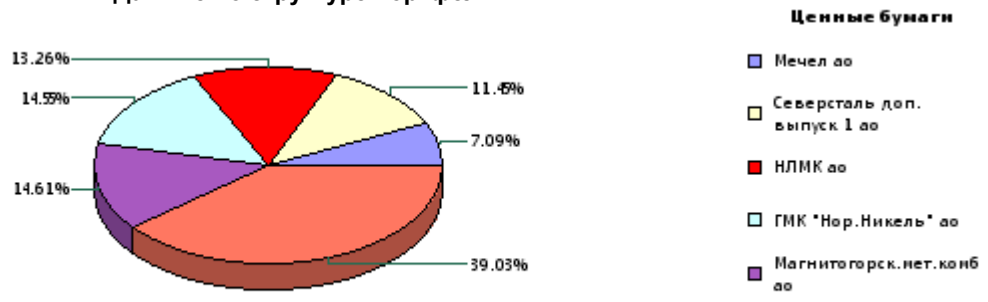
Инвестиционная стратегия:

▶ Инвестирование в ценные бумаги металлургической отрасли.

Инвестиционная цель:

▶ Долгосрочное вложение средств в ценные бумаги недооцененных перспективных компаний металлургической отрасли.

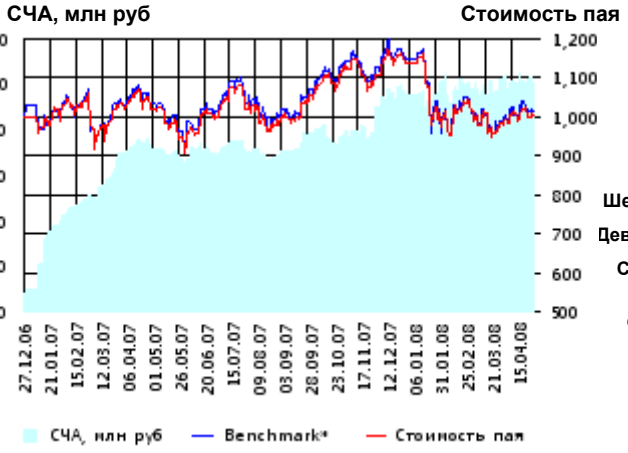
Данные по структуре портфеля: На дату: 23.04.2008



Доля	Тип вложения
94.76%	Акции обыкновенные
0.00%	Акции привилегированные
5.24%	Денежные средства



ОИПИФ «Альфа-Капитал Индекс ММВБ»



Benchmark* - MMVB

Инвестиционная стратегия:

Основными объектами инвестиций являются ценные бумаги, по которым рассчитывается индекс ММВБ, а также денежные средства, включая иностранную валюту, на счетах и во вкладах в кредитных организациях.

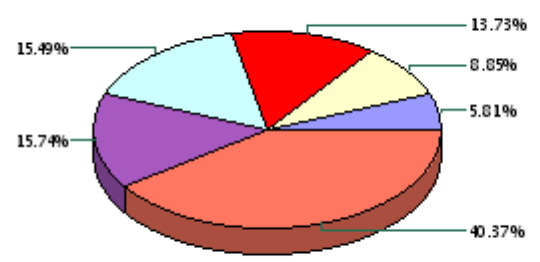
	Цена пая	СЧА	ММВБ*
29.04.2008	1,006 р.	100,244,864.08 р.	1,668.28
Май	2.84% ▲	- 1.43% ▼	2.45% ▲
Два месяца	-0.57% ▼	2.49% ▲	0.47% ▲
Три месяца	3.60% ▲	1.64% ▲	5.97% ▲
Шесть месяцев	-10.32% ▼	28.56% ▲	- 11.01% ▼
Девять месяцев	-2.80% ▼	41.41% ▲	- 3.81% ▼
С начала года	-11.53% ▼	5.76% ▲	- 11.68% ▼
С даты формирования фонда	0.60% ▲	1,171.37% ▲	1.54% ▲

*MMVB - Индекс ММВБ

Инвестиционная цель:

Долгосрочное вложение средств в ценные бумаги формирующие индекс ММВБ.

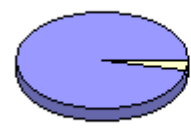
Данные по структуре портфеля: На дату: 23.04.2008



Ценные бумаги

- НК "Роснефть" ао
- ГК "Нор.Никель" ао
- АК Сберегательный банк РФ ао
- Газпром ао
- НК ЛУКОЙЛ ао
- Другое

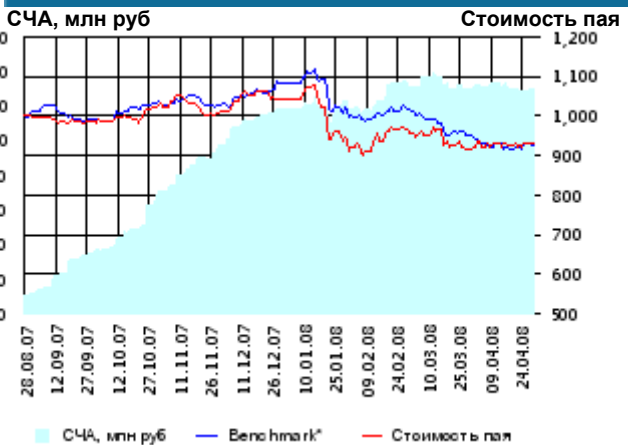
Доля	Тип вложения
96.27%	Акции обыкновенные
3.67%	Акции привилегированные
0.06%	Денежные средства



Тип вложения

- АО
- АП
- Ден. ср-ва

ОПИФА «Альфа-Капитал Потребительский сектор»



Benchmark* - RTScr

Инвестиционная стратегия:

Долгосрочное инвестирование в акции компаний финансового рынка. Основными драйверами являются рост сбережений населения и потребность в розничных финансовых услугах, ведущие к активному развитию сектора.

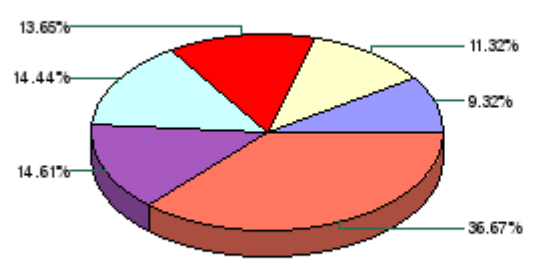
	Цена пая	СЧА	RTScr*
29.04.2008	932.51 р.	129,240,850.62 р.	7,767.51
Май	1.27% ▲	- 0.70% ▼	- 2.05% ▼
Два месяца	-2.35% ▼	-1.38% ▼	- 8.62% ▼
С даты формирования фонда	-6.75% ▼	1,175.58% ▲	- 7.31% ▼

*RTScr - Индекс РТС - Потребительские товары и розничная торговля, в рублевом выражении

Инвестиционная цель:

Получение дохода за счет долгосрочного вложения средств в ценные бумаги перспективных компаний потребительского сектора. Возможность инвестирования в бизнесы, находящиеся на ранней стадии развития обещает потенциально более высокий рост по сравнению с традиционными отраслями экономики.

Данные по структуре портфеля: На дату: 23.04.2008



Ценные бумаги

- Газпром ао
- Северсталь-авто а.о.
- Мобильные ТелеСистемы ао
- Верофарма ао
- Сбербанк а.п. 3 в.
- Другое

Доля	Тип вложения
64.48%	Акции обыкновенные
21.96%	Акции привилегированные
13.56%	Денежные средства



Тип вложения

- АО
- АП
- Ден. ср-ва

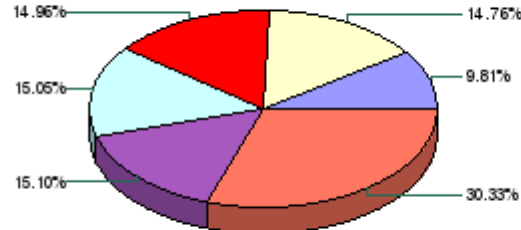
ОПИФА «Альфа-Капитал Предприятия с государственным участием»



	Цена пая	СЧА	MMVB*
29.04.2008	896.23 р.	63,340,416.64 р.	1,668.28
Май	2.03% ▲	- 4.19% ▼	2.45% ▲
Два месяца	-0.81% ▼	-18.78% ▼	0.47% ▲
С даты формирования фонда	-10.38% ▼	491.19% ▲	0.11% ▲

*MMVB - Индекс MMBB

Данные по структуре портфеля: На дату: 23.04.2008



- Ценные бумаги**
- Татнефть ао 3 вып.
 - Сбербанк а.о. 3 в.
 - Банк ВТБ а.о. 3 выпуск
 - НК "Роснефть" ао
 - Газпром ао
 - Другое

Инвестиционная цель:

Получение дохода за счет долгосрочного вложения средств в ценные бумаги перспективных компаний компаний с государственным участием.

Доля	Тип вложения
86.43%	Акции обыкновенные
11.85%	Акции привилегированные
1.73%	Денежные средства



- Тип вложения**
- АО
 - АП
 - Ден. ср-ва

Инвестиционная стратегия:

Инвестирование средств в акции компаний, часть акций которых закреплена в государственной собственности. Относительный вес акций, включенных в портфель, определяется потенциалом роста стоимости данных акций.

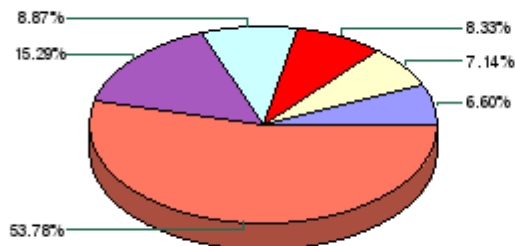
ОПИФА «Альфа-Капитал Финансы»



	Цена пая	СЧА	SBER03*
29.04.2008	804.05 р.	115,533,329.81 р.	76.97
Май	1.98% ▲	84.20% ▲	4.44% ▲
Два месяца	-6.96% ▼	75.45% ▲	- 5.00% ▼
С даты формирования фонда	-19.59% ▼	942.39% ▲	- 18.54% ▼

*SBER03 - Сбербанк акции обыкновенные, 3-ий выпуск

Данные по структуре портфеля: На дату: 23.04.2008

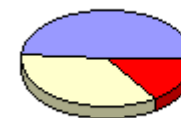


- Ценные бумаги**
- Сбербанк а.п. 3 в.
 - Банк ВТБ а.о. 3 выпуск
 - Банк "Возрождение"-ао
 - УРСА Банк а.п.
 - ОАО "Банк "Санкт-Петербург" ао
 - Другое

Инвестиционная цель:

Долгосрочное инвестирование в акции компаний финансового рынка. Основными драйверами являются рост сбережений населения и потребность в розничных финансовых услугах, ведущие к активному развитию сектора.

Доля	Тип вложения
48.91%	Акции обыкновенные
15.47%	Акции привилегированные
35.62%	Денежные средства



- Тип вложения**
- АО
 - Ден. ср-ва
 - АП

ООО «Управляющая компания «Альфа-Капитал». Лицензия на осуществление деятельности по управлению инвестиционными фондами, паевыми инвестиционными фондами и негосударственными пенсионными фондами № 21-000-1-00028 от 22 сентября 1998 года, выдана ФКЦБ России без ограничения срока действия. Правилами Д.У. паевых инвестиционных фондов под управлением ООО Управляющая компания «Альфа-Капитал» предусмотрены скидки к расчетной стоимости паев при их погашении. Обращаем Ваше внимание, что взимание скидок уменьшает доходность инвестиций в инвестиционные паи фондов

Стоимость инвестиционных паев может увеличиваться и уменьшаться, результаты инвестирования в прошлом не определяют доходы в будущем, государство не гарантирует доходность инвестиций в инвестиционные фонды. Прежде чем приобрести инвестиционный пай, следует внимательно ознакомиться с правилами доверительного управления фондом. Подробная информация о деятельности ООО «Управляющая компания «Альфа-Капитал» и ПИФов, находящихся под ее управлением, включая тексты правил доверительного управления, всех изменений и дополнений к ним, а также сведения о местах приема заявок на приобретение, погашение и обмен инвестиционных паев размещена на сайте ООО «Управляющая компания «Альфа-Капитал»: www.alfacapital.ru