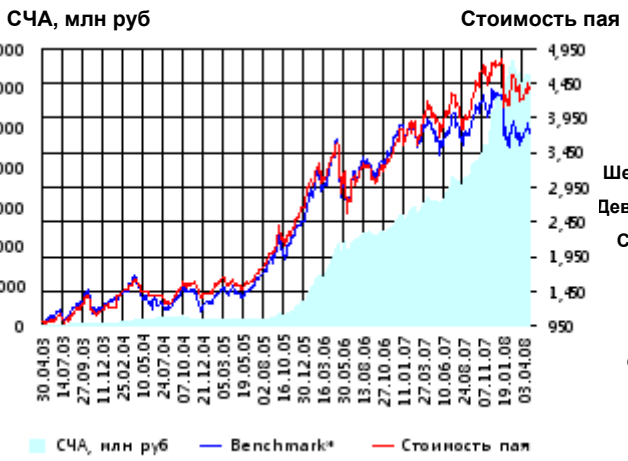


ОПИФА «Альфа-Капитал Акции»



	Цена пая	СЧА	RTS*
24.04.2008	4,358.79 р.	6,114,991,901.85 р.	49,081.27
Май	3.42% ▲	0.30% ▲	1.62% ▲
Три месяца	1.64% ▲	1.44% ▲	-2.00% ▼
Шесть месяцев	-3.23% ▼	46.10% ▲	-8.33% ▼
Девять месяцев	2.84% ▲	66.46% ▲	-5.63% ▼
С начала года	-7.25% ▼	5.14% ▲	-12.70% ▼
За год	7.83% ▲	95.32% ▲	-3.51% ▼
За три года	177.93% ▲	3,699.35% ▲	157.54% ▲
С даты формирования фонда	335.88% ▲	19,530.80% ▲	273.65% ▲

*RTS - Индекс РТС, в рублевом выражении

Инвестиционная цель:

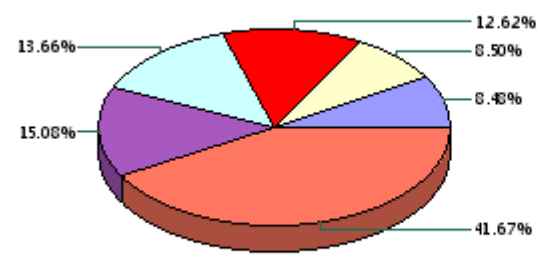
Получение максимальной прибыли, сопоставимой с динамикой роста рынка акций.

Инвестиционная стратегия:

Инвестирование преимущественно в ликвидные акции ведущих российских компаний, а также акции второго эшелона, имеющие значительный потенциал роста.

Данные по структуре портфеля:

На дату: 18.04.2008



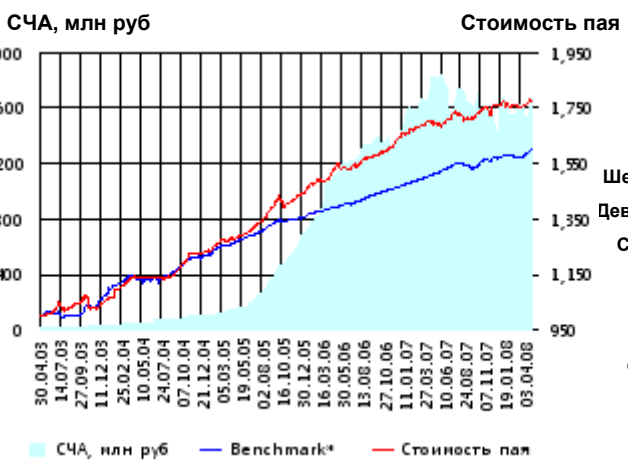
Ценные бумаги

- Мобильные ТелеСистемы ао
- АК Сберегательный банк РФ ао
- ОАО ГК Норильский Никель
- НК ЛУКОЙЛ ао
- Газпром ао
- Другое

Доля	Тип вложения
93.21%	Акции обыкновенные
6.73%	Акции привилегированные
0.06%	Денежные средства



ОПИФО «Альфа-Капитал Облигации Плюс»



	Цена пая	СЧА	RUX-CBonds*
24.04.2008	1,777.45 р.	1,665,034,799.56 р.	220.75
Май	1.04% ▲	8.15% ▲	1.15% ▲
Три месяца	0.71% ▲	4.01% ▲	1.19% ▲
Шесть месяцев	1.94% ▲	4.77% ▲	2.78% ▲
Девять месяцев	2.53% ▲	-2.59% ▼	3.12% ▲
С начала года	0.85% ▲	2.45% ▲	1.64% ▲
За год	4.67% ▲	-9.11% ▼	5.99% ▲
За три года	38.72% ▲	986.24% ▲	26.13% ▲
С даты формирования фонда	77.75% ▲	10,607.62% ▲	59.89% ▲

*RUX-CBonds - Индекс RUX-CBonds

Инвестиционная цель:

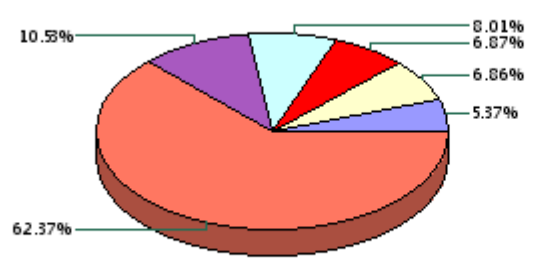
Получение стабильного дохода, превышающего доход по банковскому депозиту и сопоставимого с динамикой роста рынка облигаций.

Инвестиционная стратегия:

Инвестиции в государственные, муниципальные и корпоративные облигации. При благоприятной рыночной ситуации добавляются инвестиции в ликвидные акции российских компаний.

Данные по структуре портфеля:

На дату: 18.04.2008



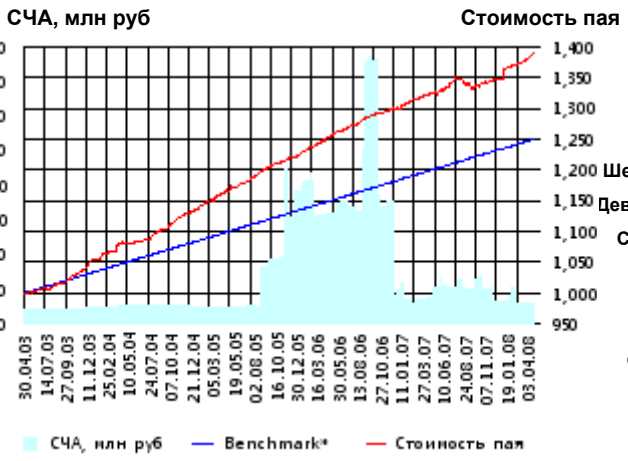
Ценные бумаги

- ОГК-5 обл. сер. 01
- Русфинанс банк(ООО) обл.03
- Связь-БанкАКБ ОАО обл. 01
- ИСО ГПБ-Ипотека (ОАО) обл. 1
- ВТБ лизинг финанс о.к. 1 в.
- Другое

Доля	Тип вложения
14.98%	Акции обыкновенные
0.35%	Акции привилегированные
1.37%	Денежные средства
83.30%	Облигации



ОПИФО «Альфа-Капитал Резерв»



Benchmark* - Тек.депозит

Инвестиционная стратегия:

Инвестиции в максимально надежные и ликвидные государственные, муниципальные и корпоративные облигации, а также денежные средства.

	Цена пая	СЧА	Тек.депозит*
24.04.2008	1,387.92 р.	23,258,607.64 р.	1,249.45
Май	0.61% ▲	0.85% ▲	0.26% ▲
Три месяца	1.56% ▲	-9.47% ▼	1.00% ▲
Шесть месяцев	3.51% ▲	-40.10% ▼	2.04% ▲
Девять месяцев	2.94% ▲	-44.98% ▼	3.10% ▲
С начала года	2.92% ▲	-7.90% ▼	1.28% ▲
За год	4.76% ▲	-24.30% ▼	4.17% ▲
За три года	18.88% ▲	20.83% ▲	13.64% ▲
С даты формирования фонда	38.79% ▲	49.57% ▲	24.95% ▲

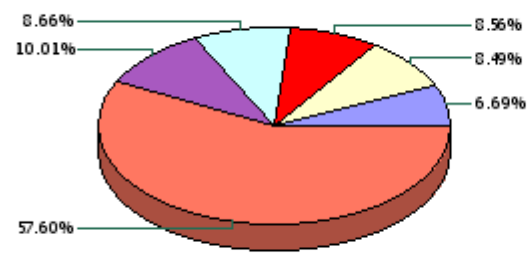
*Тек.депозит - Расчетный депозит - 5%

Инвестиционная цель:

Получение стабильного дохода, превышающего доход по депозиту до востребования, при минимизации рисков сокращения суммы инвестиций.

Данные по структуре портфеля:

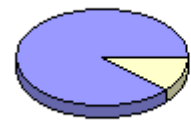
На дату: 18.04.2008



Ценные бумаги

- ОАО "Сибирьтелеком" 05 обл.
- ХКФ Банк ООО 04 Обл.
- Россельхозбанк(ОАО) обл. 04
- ВТБ лизинг финанс о.к. 1 в.
- КМБ-Банк2
- Другое

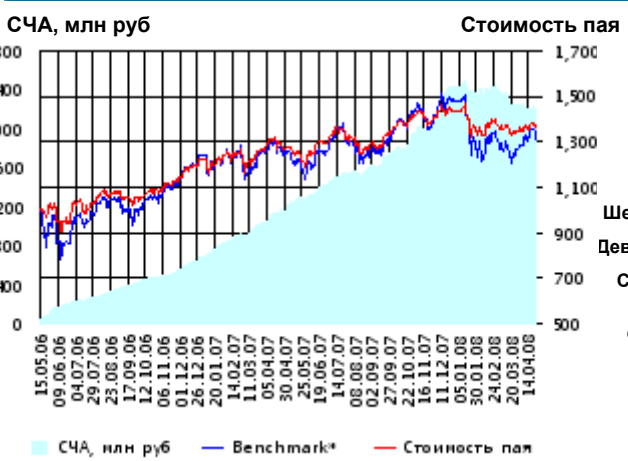
Доля	Тип вложения
11.26%	Денежные средства
88.74%	Облигации



Тип вложения

- Облигации
- Ден. ср-ва

ОПИФ СИ «Альфа-Капитал Сбалансированный»



Benchmark* - ACBI

Инвестиционная стратегия:

Инвестирование в акции-лидеры роста фондового рынка, в акции фундаментально недооцененных компаний и в инструменты с фиксированной доходностью.

	Цена пая	СЧА	АСБИ*
24.04.2008	1,366.72 р.	2,178,579,433.32 р.	2,600,381.3
Май	1.49% ▲	-2.57% ▼	2.79% ▲
Два месяца	-1.70% ▼	-10.11% ▼	-1.96% ▼
Три месяца	-0.69% ▼	-8.41% ▼	-0.84% ▼
Шесть месяцев	-1.69% ▼	17.77% ▲	-5.78% ▼
Девять месяцев	1.72% ▲	41.60% ▲	-2.68% ▼
С начала года	-4.53% ▼	-9.87% ▼	-11.27% ▼
С даты формирования фонда	36.67% ▲	-100.00% ▼	31.06% ▲

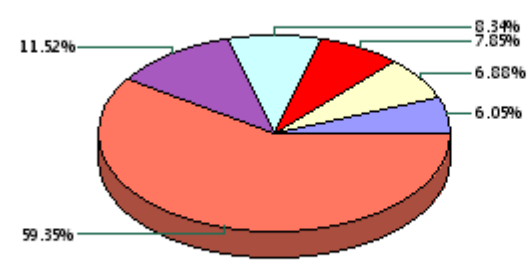
*АСБИ - Внутренний сбалансированный индекс УК

Инвестиционная цель:

Получение долгосрочного прироста стоимости при средней волатильности стоимости пая.

Данные по структуре портфеля:

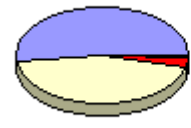
На дату: 18.04.2008



Ценные бумаги

- Связь-БанкАКБ ОАО обл. 01
- ВТБ лизинг финанс о.к. 1 в.
- НК ЛУКОЙЛ ао
- ОАО ГМК Норильский Никель
- Газпром ао
- Другое

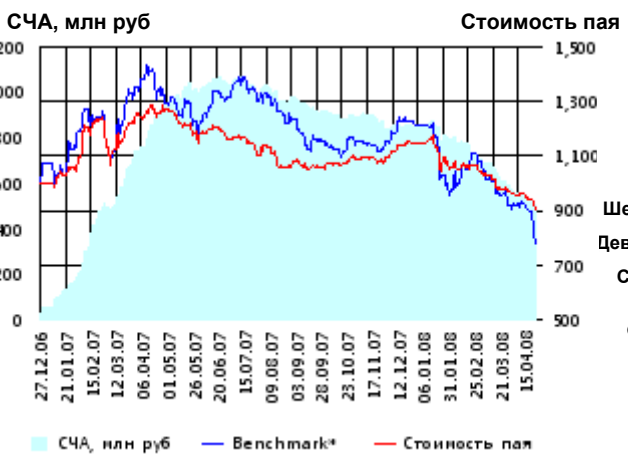
Доля	Тип вложения
52.05%	Акции обыкновенные
3.17%	Акции привилегированные
0.76%	Денежные средства
44.03%	Облигации



Тип вложения

- АО
- Облигации
- АП
- Ден. ср-ва

ОПИФА «Альфа-Капитал Электроэнергетика»



Benchmark* - EESR

Инвестиционная стратегия:

▶ Инвестирование в ценные бумаги электроэнергетической отрасли.

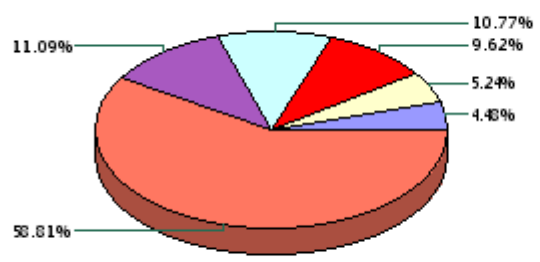
	Цена пая	СЧА	EESR*
24.04.2008	906.14 р.	504,430,653.77 р.	20.64
Май	- 5.85% ▼	- 11.50% ▼	- 13.70% ▼
Два месяца	-15.15% ▼	-31.41% ▼	- 29.72% ▼
Три месяца	-17.20% ▼	-37.91% ▼	- 23.95% ▼
Шесть месяцев	-16.65% ▼	-43.24% ▼	- 32.89% ▼
Девять месяцев	-19.32% ▼	-49.95% ▼	- 41.52% ▼
С начала года	-21.17% ▼	-40.66% ▼	- 35.58% ▼
С даты формирования фонда	-9.39% ▼	1,808.44% ▲	- 21.82% ▼

*EESR - PAO "ЕЭС России" акции обыкновенные

Инвестиционная цель:

▶ Долгосрочное вложение средств в ценные бумаги недооцененных перспективных компаний электроэнергетической отрасли.

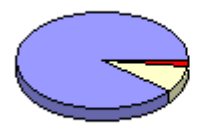
Данные по структуре портфеля: На дату: 18.04.2008



Ценные бумаги

- Иркутскэнерго ао
- ТГК-5 ао
- РАО "ЕЭС России" ао
- МОЭК ао
- Газпром ао
- Другое

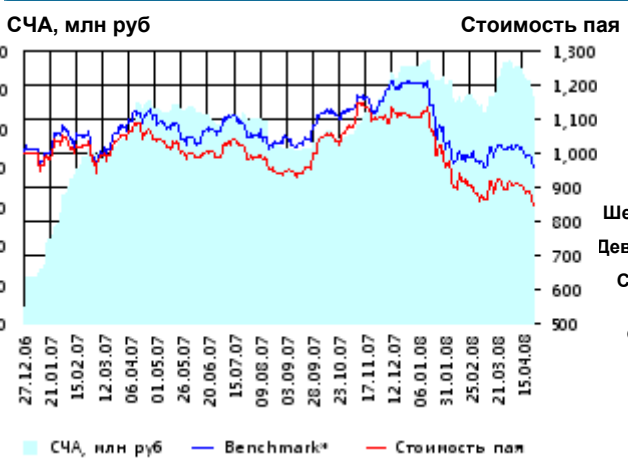
Доля	Тип вложения
88.92%	Акции обыкновенные
2.09%	Акции привилегированные
8.99%	Денежные средства



Тип вложения

- АО
- Ден. ср-ва
- АП

ОПИФА «Альфа-Капитал Телекоммуникации»



Benchmark* - RTStI

Инвестиционная стратегия:

▶ Инвестирование в ценные бумаги телекоммуникационной отрасли.

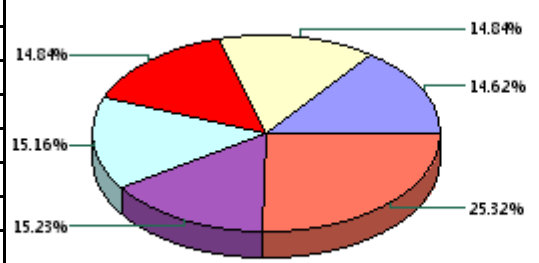
	Цена пая	СЧА	RTStI*
24.04.2008	849.94 р.	116,087,491.23 р.	6,302.4
Май	- 6.56% ▼	- 12.72% ▼	- 6.00% ▼
Два месяца	-6.37% ▼	-0.51% ▼	- 3.17% ▼
Три месяца	-16.72% ▼	-6.86% ▼	- 11.72% ▼
Шесть месяцев	-18.87% ▼	23.35% ▲	- 13.76% ▼
Девять месяцев	-15.53% ▼	9.18% ▲	- 10.62% ▼
С начала года	-23.30% ▼	-11.85% ▼	- 20.84% ▼
С даты формирования фонда	-15.01% ▼	1,302.04% ▲	- 4.40% ▼

*RTStI - Индекс РТС - Телекоммуникации, в рублевом выражении

Инвестиционная цель:

▶ Долгосрочное вложение средств в ценные бумаги недооцененных перспективных компаний телекоммуникационной отрасли.

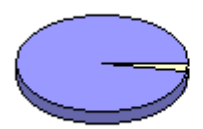
Данные по структуре портфеля: На дату: 18.04.2008



Ценные бумаги

- АФК "Система" ао
- Дальнев. комп. электросвязь ао
- Мобильные ТелеСистемы ао
- Северо-Западный Телеком ао
- ВолгаТелеком ао
- Другое

Доля	Тип вложения
97.16%	Акции обыкновенные
2.82%	Акции привилегированные
0.02%	Денежные средства

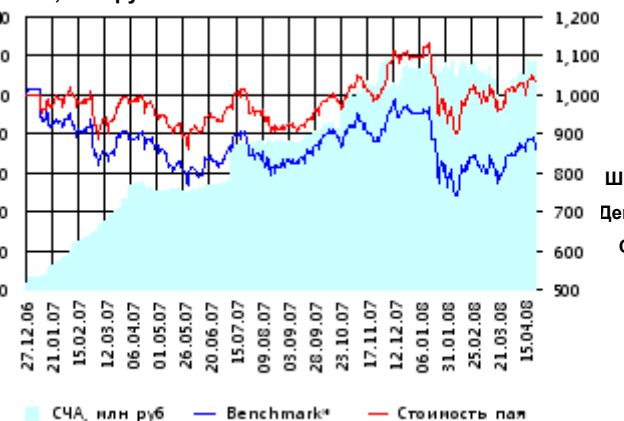


Тип вложения

- АО
- АП
- Ден. ср-ва

ОПИФА «Альфа-Капитал Нефтегаз»

СЧА, млн руб Стоимость пая



Инвестиционная стратегия:

Инвестирование в ценные бумаги нефтегазовой отрасли.

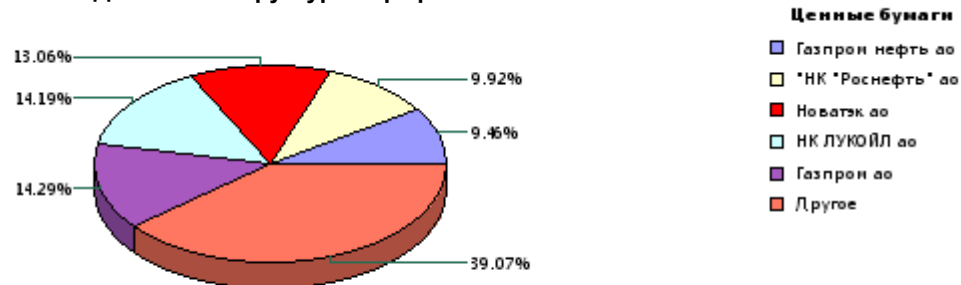
	Цена пая	СЧА	RTSog*
24.04.2008	1,035.52 р.	116,903,608.46 р.	6,347.22
Май	2.51% ↑	12.94% ↑	1.78% ↑
Два месяца	1.99% ↑	1.97% ↑	2.44% ↑
Три месяца	4.85% ↑	5.62% ↑	3.52% ↑
Шесть месяцев	5.76% ↑	23.69% ↑	- 2.61% ↓
Девять месяцев	4.98% ↑	59.04% ↑	- 2.34% ↓
С начала года	-5.47% ↓	3.72% ↑	- 9.88% ↓
С даты формирования фонда	3.55% ↑	3,097.27% ↑	- 14.00% ↓

*RTSog - Индекс РТС - Нефть и Газ, в рублевом выражении

Инвестиционная цель:

Долгосрочное вложение средств в ценные бумаги недооцененных перспективных компаний нефтегазовой отрасли.

Данные по структуре портфеля: На дату: 18.04.2008

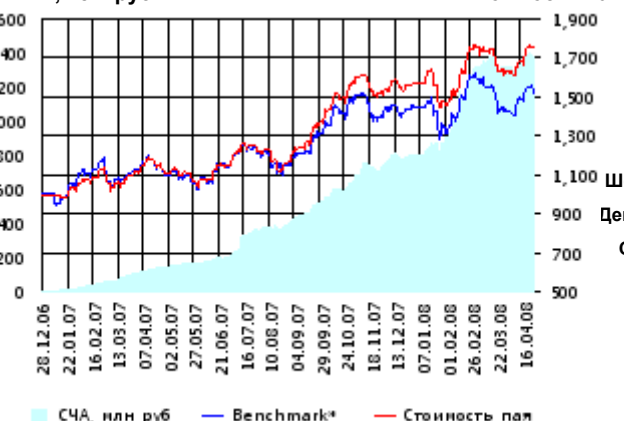


Доля	Тип вложения
75.54%	Акции обыкновенные
20.32%	Акции привилегированные
4.14%	Денежные средства



ОПИФА «Альфа-Капитал Металлургия»

СЧА, млн руб Стоимость пая



Инвестиционная стратегия:

Инвестирование в ценные бумаги металлургической отрасли.

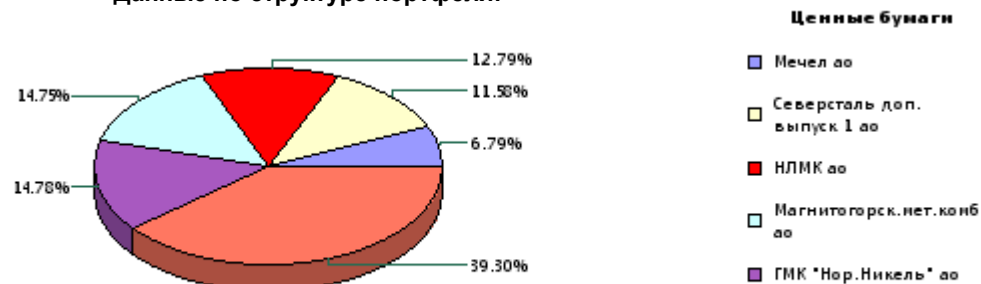
	Цена пая	СЧА	RTSmm*
24.04.2008	1,749.51 р.	1,379,213,182.25 р.	9,297.77
Май	7.75% ↑	4.98% ↑	6.26% ↑
Два месяца	0.30% ↑	9.14% ↑	- 5.32% ↓
Три месяца	18.48% ↑	57.42% ↑	11.17% ↑
Шесть месяцев	13.82% ↑	123.41% ↑	3.75% ↑
Девять месяцев	40.22% ↑	294.36% ↑	22.49% ↑
С начала года	11.61% ↑	73.14% ↑	5.16% ↑
С даты формирования фонда	74.95% ↑	25,216.88% ↑	51.79% ↑

*RTSmm - Индекс РТС - Металлы и добыча, в рублевом выражении

Инвестиционная цель:

Долгосрочное вложение средств в ценные бумаги недооцененных перспективных компаний металлургической отрасли.

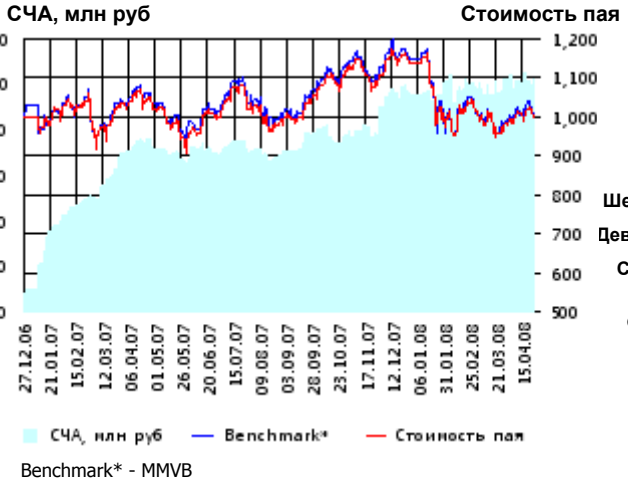
Данные по структуре портфеля: На дату: 18.04.2008



Доля	Тип вложения
99.26%	Акции обыкновенные
0.00%	Акции привилегированные
0.74%	Денежные средства



ОИПИФ «Альфа-Капитал Индекс ММВБ»



	Цена пая	СЧА	ММVB*
24.04.2008	996.51 р.	102,647,970.5 р.	1,646.75
Май	1.87% ▲	0.93% ▲	1.13% ▲
Два месяца	-3.81% ▼	2.89% ▲	-4.32% ▼
Три месяца	-2.63% ▼	7.89% ▲	-3.43% ▼
Шесть месяцев	-8.83% ▼	38.22% ▲	-9.36% ▼
Девять месяцев	-5.76% ▼	39.43% ▲	-7.52% ▼
С начала года	-12.36% ▼	8.29% ▲	-12.82% ▼
С даты формирования фонда	-0.35% ▼	1,201.85% ▲	0.23% ▲

*ММVB - Индекс ММВБ

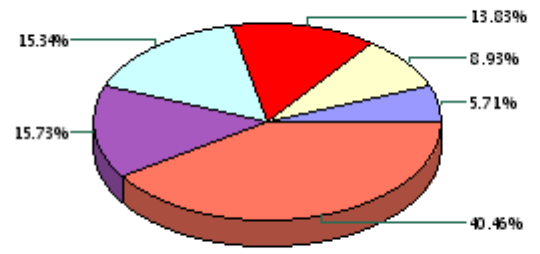
Инвестиционная цель:

▶ Долгосрочное вложение средств в ценные бумаги формирующие индекс ММВБ.

Инвестиционная стратегия:

▶ Основными объектами инвестиций являются ценные бумаги, по которым рассчитывается индекс ММВБ, а также денежные средства, включая иностранную валюту, на счетах и во вкладах в кредитных организациях.

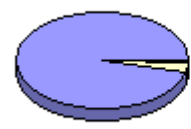
Данные по структуре портфеля: На дату: 18.04.2008



Ценные бумаги

- НК "Роснефть" ао
- ГК "Нор.Никель" ао
- АК Сберегательный банк РФ ао
- Газпром ао
- НК ЛУКОЙЛ ао
- Другое

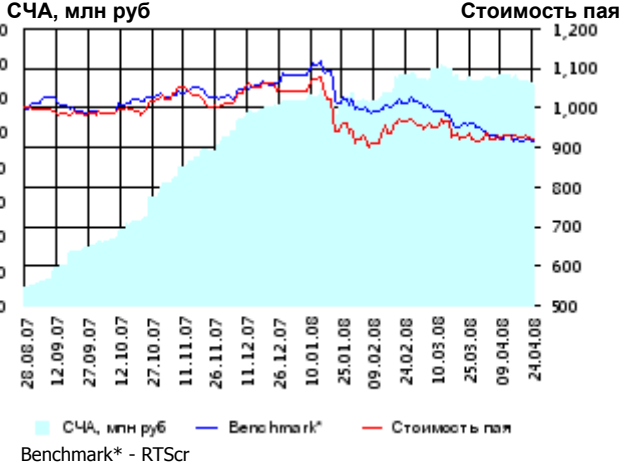
Доля	Тип вложения
95.91%	Акции обыкновенные
3.62%	Акции привилегированные
0.48%	Денежные средства



Тип вложения

- АО
- АП
- Ден. ср-ва

ОПИФА «Альфа-Капитал Потребительский сектор»



	Цена пая	СЧА	RTScr*
24.04.2008	923.03 р.	127,771,657.51 р.	7,687.44
Май	0.24% ▲	-1.82% ▼	-3.06% ▼
Два месяца	-4.60% ▼	-3.65% ▼	-9.32% ▼
С даты формирования фонда	-7.70% ▼	1,161.08% ▲	-8.26% ▼

*RTScr - Индекс РТС - Потребительские товары и розничная торговля, в рублевом выражении

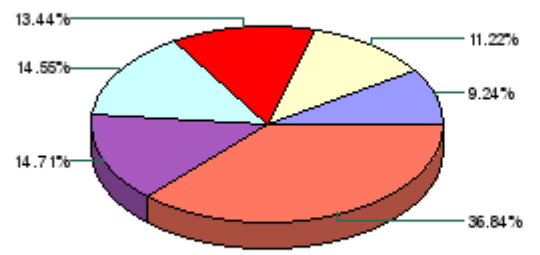
Инвестиционная цель:

▶ Получение дохода за счет долгосрочного вложения средств в ценные бумаги перспективных компаний потребительского сектора. Возможность инвестирования в бизнесы, находящиеся на ранней стадии развития обещает потенциально более высокий рост по сравнению с традиционными отраслями экономики.

Инвестиционная стратегия:

▶ Долгосрочное инвестирование в акции компаний финансового рынка. Основными драйверами являются рост сбережений населения и потребность в розничных финансовых услугах, ведущие к активному развитию сектора.

Данные по структуре портфеля: На дату: 18.04.2008



Ценные бумаги

- Газпром ао
- Северсталь-авто а.о.
- Мобильные ТелеСистемы ао
- Верофарма ао
- Сбербанк а.п. 3 в.
- Другое

Доля	Тип вложения
56.87%	Акции обыкновенные
21.82%	Акции привилегированные
21.31%	Денежные средства



Тип вложения

- АО
- АП
- Ден. ср-ва

ОПИФА «Альфа-Капитал Предприятия с государственным участием»



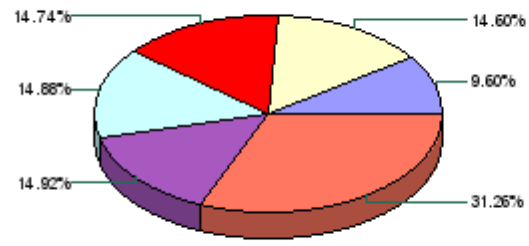
	Цена пая	СЧА	MMVB*
24.04.2008	889.96 р.	63,297,555.64 р.	1,646.75
Май	1.31% ▲	- 4.26% ▼	1.13% ▲
Два месяца	-4.11% ▼	-21.90% ▼	- 4.32% ▼
С даты формирования фонда	-11.00% ▼	490.79% ▲	- 1.18% ▼

*MMVB - Индекс MMBB

Инвестиционная цель:

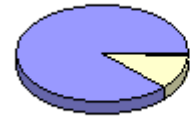
Получение дохода за счет долгосрочного вложения средств в ценные бумаги перспективных компаний компаний с государственным участием.

Данные по структуре портфеля: На дату: 18.04.2008



- Ценные бумаги**
- Татнефть ап 3 вып.
 - Банк ВТБ а.о. 3 выпуск
 - Сбербанк а.о. 3 в.
 - *НК "Роснефть" ао
 - Газпром ао
 - Другое

Доля	Тип вложения
87.76%	Акции обыкновенные
12.06%	Акции привилегированные
0.17%	Денежные средства

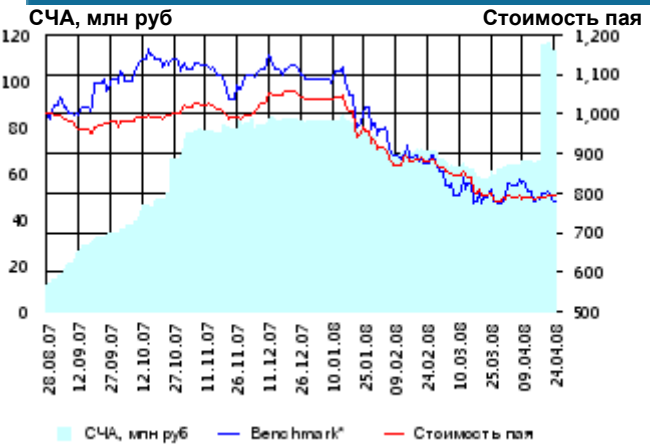


- Тип вложения**
- АО
 - АП
 - Ден. ср-ва

Инвестиционная стратегия:

Инвестирование средств в акции компаний, часть акций которых закреплена в государственной собственности. Относительный вес акций, включенных в портфель, определяется потенциалом роста стоимости данных акций.

ОПИФА «Альфа-Капитал Финансы»



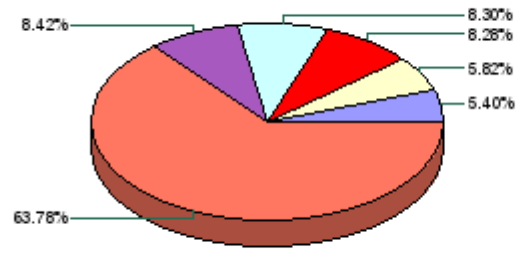
	Цена пая	СЧА	SBER03*
24.04.2008	792.06 р.	112,484,543.19 р.	73.82
Май	0.46% ▲	79.34% ▲	0.16% ▲
Два месяца	-10.09% ▼	62.16% ▲	- 10.73% ▼
С даты формирования фонда	-20.79% ▼	914.88% ▲	- 21.88% ▼

*SBER03 - Сбербанк акции обыкновенные, 3-ий выпуск

Инвестиционная цель:

Долгосрочное инвестирование в акции компаний финансового рынка. Основными драйверами являются рост сбережений населения и потребность в розничных финансовых услугах, ведущие к активному развитию сектора.

Данные по структуре портфеля: На дату: 18.04.2008



- Ценные бумаги**
- ОАО ОПИН, ао
 - Сбербанк а.п. 3 в.
 - ОАО "Банк "Санкт-Петербург" ао
 - Банк "Возрождение"-ао
 - УРСА Банк а.п.
 - Другое

Доля	Тип вложения
27.86%	Акции обыкновенные
14.24%	Акции привилегированные
57.90%	Денежные средства



- Тип вложения**
- Ден. ср-ва
 - АО
 - АП

Инвестиционная стратегия:

Получение дохода за счет долгосрочного вложения средств в ценные бумаги перспективных компаний финансового сектора.

ООО «Управляющая компания «Альфа-Капитал». Лицензия на осуществление деятельности по управлению инвестиционными фондами, паевыми инвестиционными фондами и негосударственными пенсионными фондами № 21-000-1-00028 от 22 сентября 1998 года, выдана ФКЦБ России без ограничения срока действия. Правилами Д.У. паевых инвестиционных фондов под управлением ООО Управляющая компания «Альфа-Капитал» предусмотрены скидки к расчетной стоимости паев при их погашении. Обращаем Ваше внимание, что взимание скидок уменьшает доходность инвестиций в инвестиционные паи фондов

Стоимость инвестиционных паев может увеличиваться и уменьшаться, результаты инвестирования в прошлом не определяют доходы в будущем, государство не гарантирует доходность инвестиций в инвестиционные фонды. Прежде чем приобрести инвестиционный пай, следует внимательно ознакомиться с правилами доверительного управления фондом. Подробная информация о деятельности ООО «Управляющая компания «Альфа-Капитал» и ПИФов, находящихся под ее управлением, включая тексты правил доверительного управления, всех изменений и дополнений к ним, а также сведения о местах приема заявок на приобретение, погашение и обмен инвестиционных паев размещена на сайте ООО «Управляющая компания «Альфа-Капитал»: www.alfacapital.ru