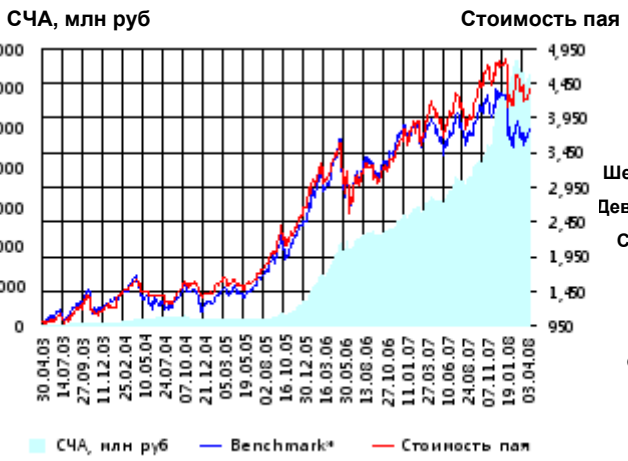


ОПИФА «Альфа-Капитал Акции»



	Цена пая	СЧА	RTS*
11.04.2008	4,366.48 р.	6,268,248,784.28 р.	49,555.78
Май	3.60% ▲	2.81% ▲	2.60% ▲
Три месяца	-9.83% ▼	3.75% ▲	-13.08% ▼
Шесть месяцев	-2.18% ▼	52.53% ▲	-8.07% ▼
Девять месяцев	1.15% ▲	67.52% ▲	-5.70% ▼
С начала года	-7.09% ▼	7.78% ▲	-11.86% ▼
За год	4.67% ▲	95.22% ▲	-4.14% ▼
За три года	172.79% ▲	3,672.85% ▲	157.34% ▲
С даты формирования фонда	336.65% ▲	20,022.79% ▲	277.26% ▲

*RTS - Индекс РТС, в рублевом выражении

Инвестиционная цель:

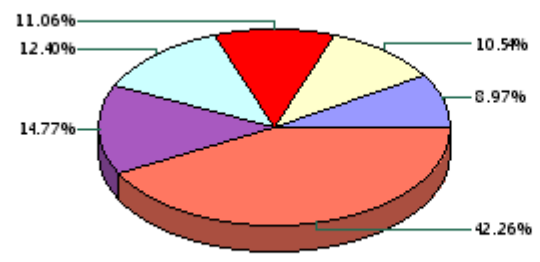
Получение максимальной прибыли, сопоставимой с динамикой роста рынка акций.

Инвестиционная стратегия:

Инвестирование преимущественно в ликвидные акции ведущих российских компаний, а также акции второго эшелона, имеющие значительный потенциал роста.

Данные по структуре портфеля:

На дату: 07.04.2008



Ценные бумаги

- АК Сбербанк ао
- НК ЛУКОЙЛ ао
- Мобильные ТелеСистемы ао
- ОАО ГМК Норильский Никель
- Газпром ао
- Другое

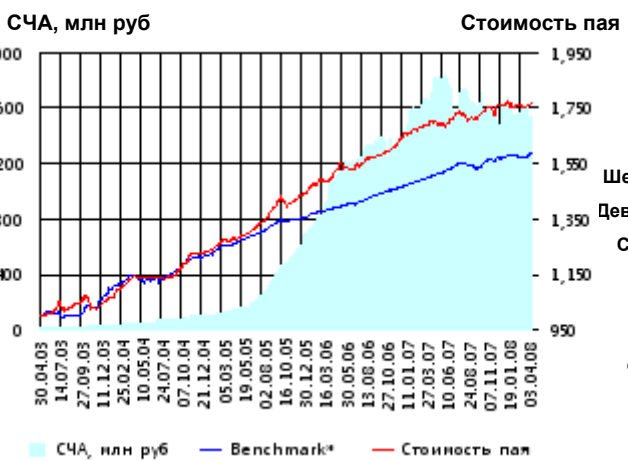
Доля	Тип вложения
92.78%	Акции обыкновенные
6.95%	Акции привилегированные
0.27%	Денежные средства



Тип вложения

- АО
- АП
- Ден. ср-ва

ОПИФО «Альфа-Капитал Облигации Плюс»



	Цена пая	СЧА	RUX-CBonds*
11.04.2008	1,770.53 р.	1,531,110,755.41 р.	219.39
Май	0.65% ▲	-0.55% ▼	0.53% ▲
Три месяца	-0.42% ▼	-7.31% ▼	0.58% ▲
Шесть месяцев	2.27% ▲	0.10% ▲	2.98% ▲
Девять месяцев	2.08% ▲	-3.88% ▼	2.75% ▲
С начала года	0.45% ▲	-5.79% ▼	1.01% ▲
За год	3.77% ▲	-10.51% ▼	5.54% ▲
За три года	38.06% ▲	970.34% ▲	25.63% ▲
С даты формирования фонда	77.05% ▲	9,746.37% ▲	58.90% ▲

*RUX-CBonds - Индекс RUX-CBonds

Инвестиционная цель:

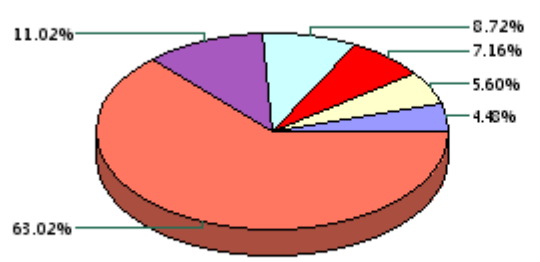
Получение стабильного дохода, превышающего доход по банковскому депозиту и сопоставимого с динамикой роста рынка облигаций.

Инвестиционная стратегия:

Инвестиции в государственные, муниципальные и корпоративные облигации. При благоприятной рыночной ситуации добавляются инвестиции в ликвидные акции российских компаний.

Данные по структуре портфеля:

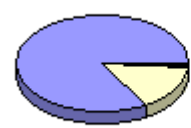
На дату: 07.04.2008



Ценные бумаги

- ОАО Стойленский ГОК, ао
- ОГК-5 обл. сер. 01
- Связь-БанкАКБ ОАО обл. 01
- ИСО ГПБ-Ипотека (ОАО) обл. 1
- ВТБ лизинг финанс о.к. 1 в.
- Другое

Доля	Тип вложения
15.16%	Акции обыкновенные
0.38%	Акции привилегированные
1.07%	Денежные средства
83.39%	Облигации

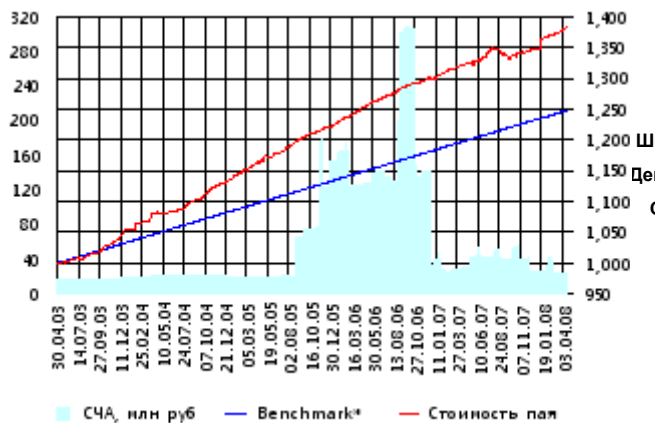


Тип вложения

- Облигации
- АО
- Ден. ср-ва
- АП

ОПИФО «Альфа-Капитал Резерв»

СЧА, млн руб Стоимость пая



Benchmark* - Тек.депозит

Инвестиционная стратегия:

Инвестиции в максимально надежные и ликвидные государственные, муниципальные и корпоративные облигации, а также денежные средства.

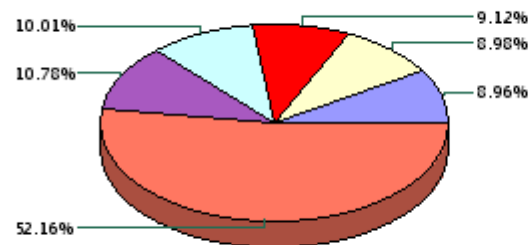
	Цена пая	СЧА	Тек.депозит*
11.04.2008	1,383.41 р.	23,153,188.03 р.	1,247.67
Май	0.28% ▲	0.39% ▲	0.12% ▲
Три месяца	1.46% ▲	-9.34% ▼	0.98% ▲
Шесть месяцев	3.62% ▲	-57.07% ▼	2.02% ▲
Девять месяцев	2.96% ▲	-45.07% ▼	3.08% ▲
С начала года	2.58% ▲	-8.32% ▼	1.13% ▲
За год	4.65% ▲	-24.12% ▼	4.15% ▲
За три года	18.76% ▲	20.56% ▲	13.64% ▲
С даты формирования фонда	38.34% ▲	48.90% ▲	24.77% ▲

*Тек.депозит - Расчетный депозит - 5%

Инвестиционная цель:

Получение стабильного дохода, превышающего доход по депозиту до востребования, при минимизации рисков сокращения суммы инвестиций.

Данные по структуре портфеля: На дату: 07.04.2008



Доля	Тип вложения
2.76%	Денежные средства
97.24%	Облигации

Ценные бумаги

- ОАО "МегаФон" обл. с.03
- ОАО "Уралсельинформ" обл. 05
- РТК-ЛИЗ 4
- КМБ-Банк2

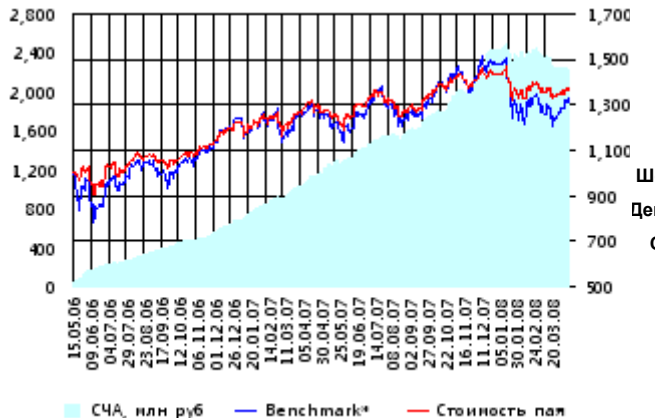
Тип вложения

- Облигации
- Ден. ср-ва



ОПИФО СИ «Альфа-Капитал Сбалансированный»

СЧА, млн руб Стоимость пая



Benchmark* - ACBI

Инвестиционная стратегия:

Инвестирование в акции-лидеры роста фондового рынка, в акции фундаментально недооцененных компаний и в инструменты с фиксированной доходностью.

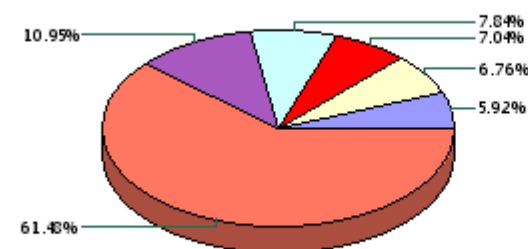
	Цена пая	СЧА	АСБИ*
11.04.2008	1,368.17 р.	2,202,198,006.68 р.	2,609,258.1
Май	1.60% ▲	- 1.52% ▼	3.14% ▲
Два месяца	-0.84% ▼	-8.64% ▼	- 0.16% ▼
Три месяца	-6.42% ▼	-11.10% ▼	- 12.58% ▼
Шесть месяцев	-1.29% ▼	23.12% ▲	- 5.34% ▼
Девять месяцев	0.56% ▲	46.25% ▲	- 3.11% ▼
С начала года	-4.43% ▼	-8.89% ▼	- 10.97% ▼
С даты формирования фонда	36.82% ▲	-100.00% ▼	31.50% ▲

*АСБИ - Внутренний сбалансированный индекс УК

Инвестиционная цель:

Получение долгосрочного прироста стоимости при средней волатильности стоимости пая.

Данные по структуре портфеля: На дату: 07.04.2008



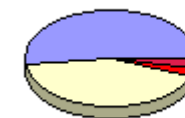
Доля	Тип вложения
52.14%	Акции обыкновенные
3.23%	Акции привилегированные
2.96%	Денежные средства
41.67%	Облигации

Ценные бумаги

- Связь-БанкАКБ ОАО обл. 01
- ВТБ лизинг финанс о.к. 1 в.
- Мобильные ТелеСистемы оо
- ОАО ГМК Норильский Никель
- Газпром оо
- Другое

Тип вложения

- АО
- Облигации
- АП
- Ден. ср-ва



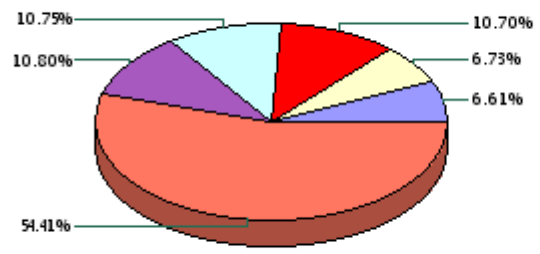
ОПИФА «Альфа-Капитал Электроэнергетика»



	Цена пая	СЧА	EESR*
11.04.2008	961.39 р.	548,232,144.85 р.	24.39
Май	- 0.11% ▼	- 3.82% ▼	1.95% ▲
Два месяца	-10.37% ▼	-29.67% ▼	- 13.63% ▼
Три месяца	-17.86% ▼	-37.12% ▼	- 23.74% ▼
Шесть месяцев	-10.46% ▼	-38.88% ▼	- 17.97% ▼
Девять месяцев	-17.49% ▼	-47.51% ▼	- 33.46% ▼
С начала года	-16.36% ▼	-35.50% ▼	- 23.90% ▼
С даты формирования фонда	-3.86% ▼	1,974.15%	- 7.64% ▼

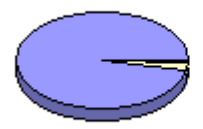
*EESR - PAO "ЕЭС России" акции обыкновенные

Данные по структуре портфеля: На дату: 07.04.2008



- Ценные бумаги**
- Иркутскэнерго ао
 - ТГК-9 ао
 - PAO "ЕЭС России" ао
 - Газпром ао
 - МОЭК ао
 - Другое

Доля	Тип вложения
96.80%	Акции обыкновенные
2.74%	Акции привилегированные
0.46%	Денежные средства



- Тип вложения**
- АО
 - АП
 - Ден. ср-ва

Инвестиционная цель:

▶ Долгосрочное вложение средств в ценные бумаги недооцененных перспективных компаний электроэнергетической отрасли.

Инвестиционная стратегия:

▶ Инвестирование в ценные бумаги электроэнергетической отрасли.

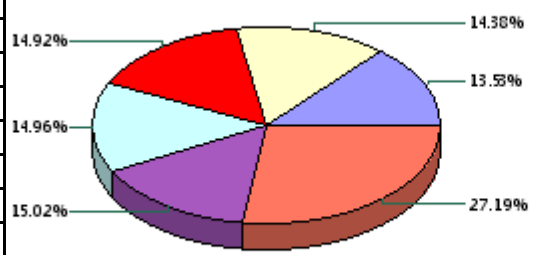
ОПИФА «Альфа-Капитал Телекоммуникации»



	Цена пая	СЧА	RTStI*
11.04.2008	907.37 р.	130,436,552.4 р.	6,685.26
Май	- 0.25% ▼	- 1.93% ▼	- 0.29% ▼
Два месяца	-3.52% ▼	12.20% ▲	1.09% ▲
Три месяца	-19.82% ▼	-3.34% ▼	- 16.39% ▼
Шесть месяцев	-14.01% ▼	32.74% ▲	- 9.13% ▼
Девять месяцев	-13.02% ▼	21.86% ▲	- 8.53% ▼
С начала года	-18.12% ▼	-0.95% ▼	- 16.03% ▼
С даты формирования фонда	-9.26% ▼	1,475.34%	1.40% ▲

*RTStI - Индекс РТС - Телекоммуникации, в рублевом выражении

Данные по структуре портфеля: На дату: 07.04.2008



- Ценные бумаги**
- Сибирьтелеком ао
 - ВолгаТелеком ао
 - АФК "Система" ао
 - Мобильные ТелеСистемы ао
 - Дальнев. комп. электросвязь ао
 - Другое

Доля	Тип вложения
91.96%	Акции обыкновенные
4.34%	Акции привилегированные
3.70%	Денежные средства



- Тип вложения**
- АО
 - АП
 - Ден. ср-ва

Инвестиционная цель:

▶ Долгосрочное вложение средств в ценные бумаги недооцененных перспективных компаний телекоммуникационной отрасли.

Инвестиционная стратегия:

▶ Инвестирование в ценные бумаги телекоммуникационной отрасли.

ОПИФА «Альфа-Капитал Нефтегаз»



	Цена пая	СЧА	RTSog*
11.04.2008	1,028.84 р.	110,148,175.25 р.	6,381.18
Май	1.85% ↑	6.41% ↑	2.33% ↑
Два месяца	4.73% ↑	-6.05% ↓	5.84% ↑
Три месяца	-9.05% ↓	-3.21% ↓	-10.71% ↓
Шесть месяцев	3.64% ↑	28.76% ↑	-4.06% ↓
Девять месяцев	2.45% ↑	49.88% ↑	-3.50% ↓
С начала года	-6.08% ↓	-2.27% ↓	-9.40% ↓
С даты формирования фонда	2.88% ↑	2,912.51% ↑	-13.54% ↓

*RTSog - Индекс РТС - Нефть и Газ, в рублевом выражении

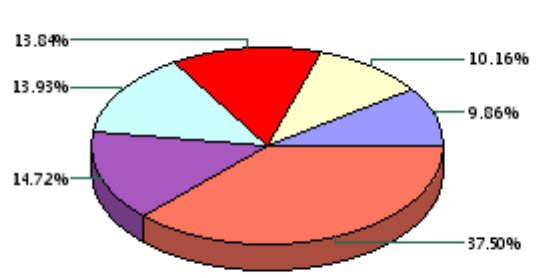
Инвестиционная стратегия:

▶ Инвестирование в ценные бумаги нефтегазовой отрасли.

Инвестиционная цель:

▶ Долгосрочное вложение средств в ценные бумаги недооцененных перспективных компаний нефтегазовой отрасли.

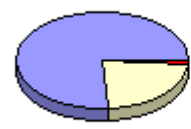
Данные по структуре портфеля: На дату: 07.04.2008



Ценные бумаги

- НК "Роснефть" ао
- Газпром нефть ао
- НК ЛУКОЙЛ ао
- Новатэк ао
- Газпром ао
- Другое

Доля	Тип вложения
76.01%	Акции обыкновенные
23.00%	Акции привилегированные
0.99%	Денежные средства



Тип вложения

- АО
- АП
- Ден. ср-ва

ОПИФА «Альфа-Капитал Металлургия»



	Цена пая	СЧА	RTSmm*
11.04.2008	1,685.73 р.	1,330,911,093.6 р.	9,126.09
Май	3.82% ↑	1.31% ↑	4.30% ↑
Два месяца	2.84% ↑	18.30% ↑	-1.03% ↓
Три месяца	3.34% ↑	56.56% ↑	-0.53% ↓
Шесть месяцев	11.16% ↑	121.97% ↑	3.20% ↑
Девять месяцев	33.16% ↑	306.00% ↑	18.61% ↑
С начала года	7.54% ↑	67.08% ↑	3.22% ↑
С даты формирования фонда	68.57% ↑	24,330.25% ↑	48.98% ↑

*RTSmm - Индекс РТС - Металлы и добыча, в рублевом выражении

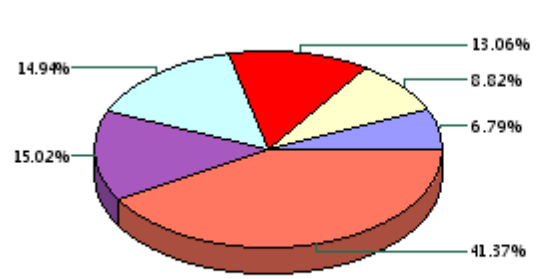
Инвестиционная стратегия:

▶ Инвестирование в ценные бумаги металлургической отрасли.

Инвестиционная цель:

▶ Долгосрочное вложение средств в ценные бумаги недооцененных перспективных компаний металлургической отрасли.

Данные по структуре портфеля: На дату: 07.04.2008



Ценные бумаги

- Трубиня металлургическая компания, ао
- Северсталь доп. выпуск 1 ао
- НЛМК ао
- ГМК "Нор.Никель" ао

Доля	Тип вложения
94.85%	Акции обыкновенные
0.00%	Акции привилегированные
5.15%	Денежные средства

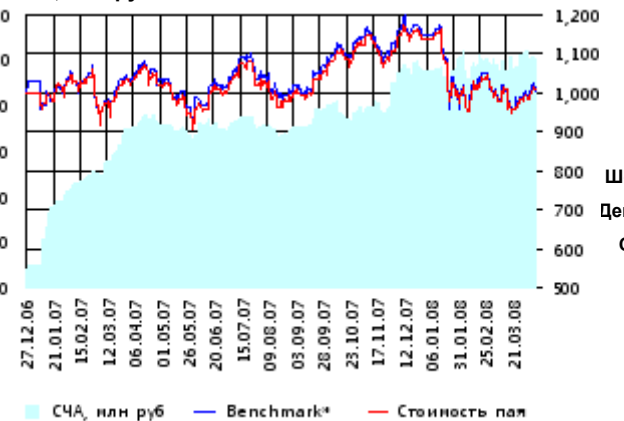


Тип вложения

- АО
- Ден. ср-ва
- АП

ОИПИФ «Альфа-Капитал Индекс ММВБ»

СЧА, млн руб Стоимость пая



Benchmark* - MMVB

Инвестиционная стратегия:

Основными объектами инвестиций являются ценные бумаги, по которым рассчитывается индекс ММВБ, а также денежные средства, включая иностранную валюту, на счетах и во вкладах в кредитных организациях.

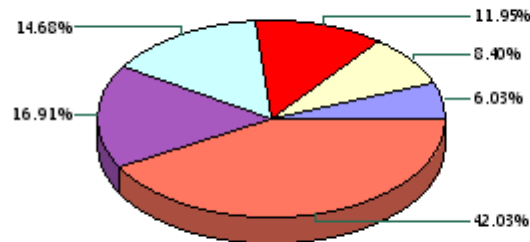
Инвестиционная цель:

Долгосрочное вложение средств в ценные бумаги формирующие индекс ММВБ.

	Цена пая	СЧА	ММВБ*
11.04.2008	1,011.47 р.	100,610,399.51 р.	1,649
Май	3.40% ▲	- 1.07% ▼	1.26% ▲
Два месяца	-1.52% ▼	1.97% ▲	- 2.30% ▼
Три месяца	-12.63% ▼	4.31% ▲	- 14.61% ▼
Шесть месяцев	-8.05% ▼	31.05% ▲	- 10.15% ▼
Девять месяцев	-6.11% ▼	34.08% ▲	- 7.96% ▼
С начала года	-11.05% ▼	6.14% ▲	- 12.70% ▼
С даты формирования фонда	1.15% ▲	1,176.00% ▲	0.37% ▲

*MMVB - Индекс ММВБ

Данные по структуре портфеля: На дату: 07.04.2008



Ценные бумаги

- Мобильные ТелеСистемы ао
- ГК "Нор.Никель" ао
- АК Сберегательный банк РФ ао
- Газпром ао
- НК ЛУКОЙЛ ао
- Другое

Доля	Тип вложения
96.08%	Акции обыкновенные
3.73%	Акции привилегированные
0.19%	Денежные средства

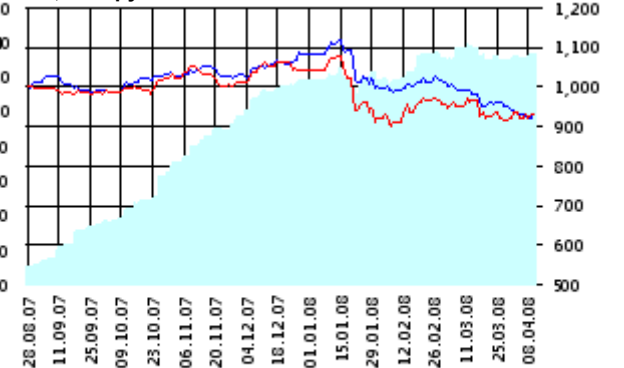


Тип вложения

- АО
- АП
- Ден. ср-ва

ОПИФА «Альфа-Капитал Потребительский сектор»

СЧА, млн руб Стоимость пая



Benchmark* - RTScr

Инвестиционная стратегия:

Долгосрочное инвестирование в акции компаний финансового рынка. Основными драйверами являются рост сбережений населения и потребность в розничных финансовых услугах, ведущие к активному развитию сектора.

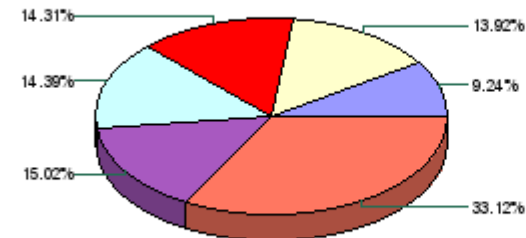
Инвестиционная цель:

Получение дохода за счет долгосрочного вложения средств в ценные бумаги перспективных компаний потребительского сектора. Возможность инвестирования в бизнесы, находящиеся на ранней стадии развития обещает потенциально более высокий рост по сравнению с традиционными отраслями экономики.

	Цена пая	СЧА	RTScr*
11.04.2008	930.39 р.	132,632,441.05 р.	7,791.76
Май	1.03% ▲	1.91% ▲	- 1.74% ▼
Два месяца	-2.58% ▼	7.77% ▲	- 7.74% ▼
С даты формирования фонда	-6.96% ▼	1,209.06% ▲	- 7.02% ▼

*RTScr - Индекс РТС - Потребительские товары и розничная торговля, в рублевом выражении

Данные по структуре портфеля: На дату: 07.04.2008



Ценные бумаги

- Газпром ао
- Северсталь-авто а.о.
- Мобильные ТелеСистемы ао
- Верофарма ао
- Сбербанк а.п. 3 в.
- Другое

Доля	Тип вложения
66.89%	Акции обыкновенные
21.14%	Акции привилегированные
11.97%	Денежные средства



Тип вложения

- АО
- АП
- Ден. ср-ва

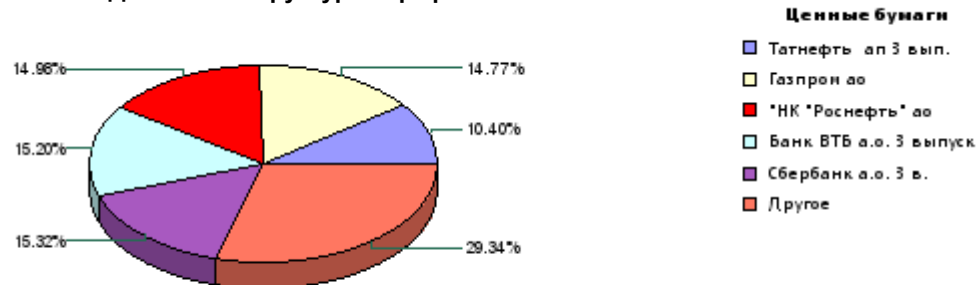
ОПИФА «Альфа-Капитал Предприятия с государственным участием»



	Цена пая	СЧА	MMVB*
11.04.2008	907.83 р.	73,337,293.03 р.	1,649
Май	3.35% ▲	10.93% ▲	1.26% ▲
Два месяца	-3.92% ▼	-15.99% ▼	-2.30% ▼
С даты формирования фонда	-9.22% ▼	584.50% ▲	-1.05% ▼

*MMVB - Индекс MMBB

Данные по структуре портфеля: На дату: 07.04.2008



- Ценные бумаги**
- Татнефть а.п. 3 вып.
 - Газпром ао
 - НК "Роснефть" ао
 - Банк ВТБ а.о. 3 выпуск
 - Сбербанк а.о. 3 в.
 - Другое

Инвестиционная цель:

Получение дохода за счет долгосрочного вложения средств в ценные бумаги перспективных компаний компаний с государственным участием.

Доля	Тип вложения
86.33%	Акции обыкновенные
13.36%	Акции привилегированные
0.31%	Денежные средства



- Тип вложения**
- АО
 - АП
 - Ден. ср-ва

Инвестиционная стратегия:

Инвестирование средств в акции компаний, часть акций которых закреплена в государственной собственности. Относительный вес акций, включенных в портфель, определяется потенциалом роста стоимости данных акций.

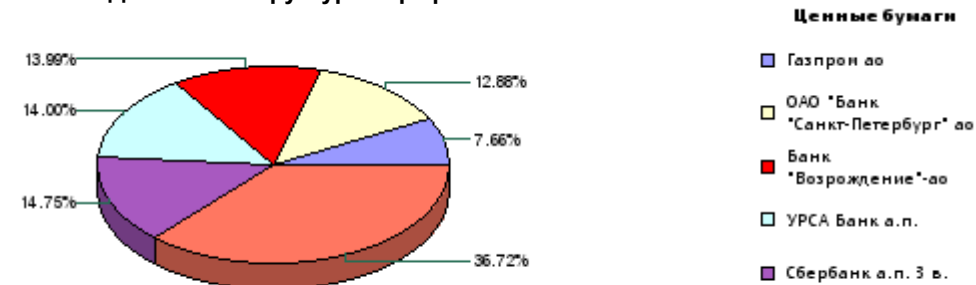
ОПИФА «Альфа-Капитал Финансы»



	Цена пая	СЧА	SBER03*
11.04.2008	789.93 р.	65,094,222.04 р.	75.78
Май	0.19% ▲	3.78% ▲	2.82% ▲
Два месяца	-11.13% ▼	-6.12% ▼	-12.69% ▼
С даты формирования фонда	-21.01% ▼	487.31% ▲	-19.80% ▼

*SBER03 - Сбербанк акции обыкновенные, 3-ий выпуск

Данные по структуре портфеля: На дату: 07.04.2008



- Ценные бумаги**
- Газпром ао
 - ОАО "Банк "Санкт-Петербург" ао
 - Банк "Возрождение" ао
 - УРСА Банк а.п.
 - Сбербанк а.п. 3 в.
 - Другое

Инвестиционная цель:

Долгосрочное инвестирование в акции компаний финансового рынка. Основными драйверами являются рост сбережений населения и потребность в розничных финансовых услугах, ведущие к активному развитию сектора.

Доля	Тип вложения
60.88%	Акции обыкновенные
28.76%	Акции привилегированные
10.37%	Денежные средства



- Тип вложения**
- АО
 - АП
 - Ден. ср-ва

Инвестиционная стратегия:

Получение дохода за счет долгосрочного вложения средств в ценные бумаги перспективных компаний финансового сектора.

ООО «Управляющая компания «Альфа-Капитал». Лицензия на осуществление деятельности по управлению инвестиционными фондами, паевыми инвестиционными фондами и негосударственными пенсионными фондами № 21-000-1-00028 от 22 сентября 1998 года, выдана ФКЦБ России без ограничения срока действия. Правилами Д.У. паевых инвестиционных фондов под управлением ООО Управляющая компания «Альфа-Капитал» предусмотрены скидки к расчетной стоимости паев при их погашении. Обращаем Ваше внимание, что взимание скидок уменьшает доходность инвестиций в инвестиционные паи фондов

Стоимость инвестиционных паев может увеличиваться и уменьшаться, результаты инвестирования в прошлом не определяют доходы в будущем, государство не гарантирует доходность инвестиций в инвестиционные фонды. Прежде чем приобрести инвестиционный пай, следует внимательно ознакомиться с правилами доверительного управления фондом. Подробная информация о деятельности ООО «Управляющая компания «Альфа-Капитал» и ПИФов, находящихся под ее управлением, включая тексты правил доверительного управления, всех изменений и дополнений к ним, а также сведения о местах приема заявок на приобретение, погашение и обмен инвестиционных паев размещена на сайте ООО «Управляющая компания «Альфа-Капитал»: www.alfacapital.ru