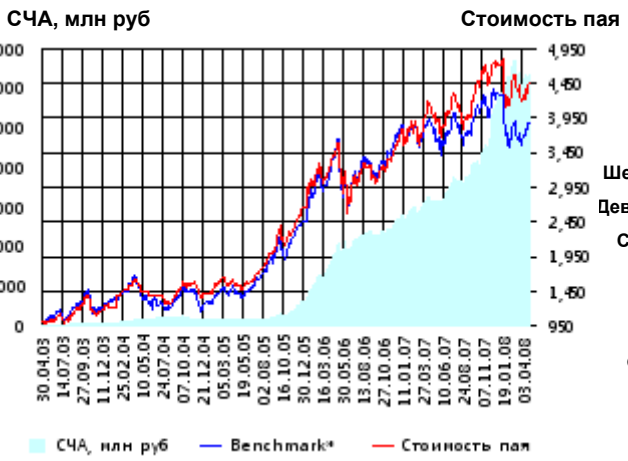


ОПИФА «Альфа-Капитал Акции»



Benchmark* - RTS

Инвестиционная стратегия:

Инвестирование преимущественно в ликвидные акции ведущих российских компаний, а также акции второго эшелона, имеющие значительный потенциал роста.

	Цена пая	СЧА	RTS*
21.04.2008	4,450.4 р.	6,328,560,414.01 р.	50,764.61
Май	5.59% ▲	3.80% ▲	5.10% ▲
Три месяца	8.28% ▲	18.45% ▲	4.68% ▲
Шесть месяцев	2.41% ▲	58.21% ▲	- 2.65% ▼
Девять месяцев	3.71% ▲	69.85% ▲	- 3.50% ▼
С начала года	-5.30% ▼	8.81% ▲	- 9.71% ▼
За год	9.45% ▲	104.04% ▲	0.09% ▲
За три года	184.41% ▲	3,813.83% ▲	166.80% ▲
С даты формирования фонда	345.04% ▲	20,216.41% ▲	286.46% ▲

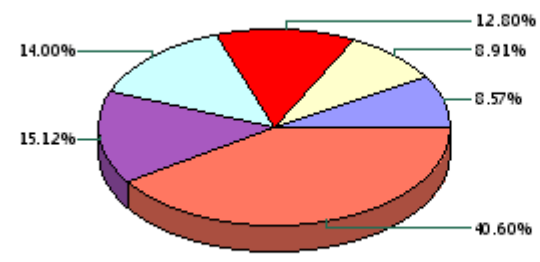
*RTS - Индекс РТС, в рублевом выражении

Инвестиционная цель:

Получение максимальной прибыли, сопоставимой с динамикой роста рынка акций.

Данные по структуре портфеля:

На дату: 15.04.2008



Ценные бумаги

- АК Сбербанк ао
- Мобильные ТелеСистемы ао
- ОАО ГК Норильский Никель
- НК ЛУКОЙЛ ао
- Газпром ао
- Другое

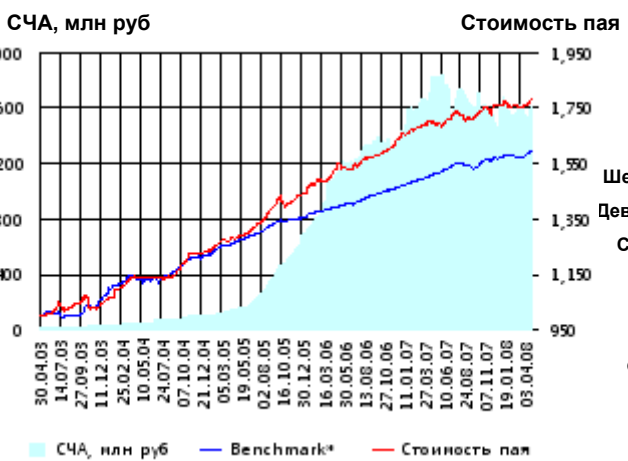
Доля	Тип вложения
92.66%	Акции обыкновенные
6.67%	Акции привилегированные
0.66%	Денежные средства



Тип вложения

- АО
- АП
- Ден. ср-ва

ОПИФО «Альфа-Капитал Облигации Плюс»



Benchmark* - RUX-CBonds

Инвестиционная стратегия:

Инвестиции в государственные, муниципальные и корпоративные облигации. При благоприятной рыночной ситуации добавляются инвестиции в ликвидные акции российских компаний.

	Цена пая	СЧА	RUX-CBonds*
21.04.2008	1,779.15 р.	1,602,553,821.48 р.	220.51
Май	1.14% ▲	4.09% ▲	1.04% ▲
Три месяца	1.62% ▲	-1.40% ▼	1.22% ▲
Шесть месяцев	2.51% ▲	2.63% ▲	2.69% ▲
Девять месяцев	2.43% ▲	-4.03% ▼	2.99% ▲
С начала года	0.94% ▲	-1.39% ▼	1.53% ▲
За год	4.77% ▲	-11.23% ▼	5.88% ▲
За три года	39.07% ▲	954.42% ▲	26.15% ▲
С даты формирования фонда	77.92% ▲	10,205.81% ▲	59.72% ▲

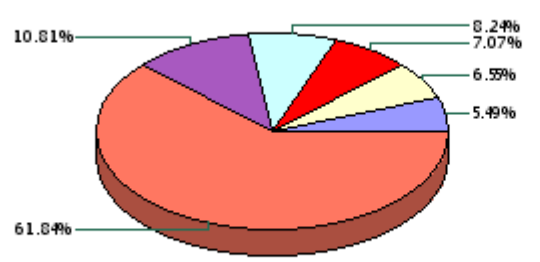
*RUX-CBonds - Индекс RUX-CBonds

Инвестиционная цель:

Получение стабильного дохода, превышающего доход по банковскому депозиту и сопоставимого с динамикой роста рынка облигаций.

Данные по структуре портфеля:

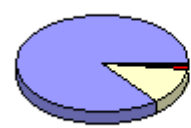
На дату: 15.04.2008



Ценные бумаги

- ОГК-5 обл. сер. 01
- ФСК ЕЭС-03
- Связь-Банк АКБ ОАО обл. 01
- ИСО ГПБ-Ипотека (ОАО) обл. 1
- ВТБ лизинг финанс. о.к. 1 в.
- Другое

Доля	Тип вложения
12.09%	Акции обыкновенные
0.36%	Акции привилегированные
1.79%	Денежные средства
85.76%	Облигации

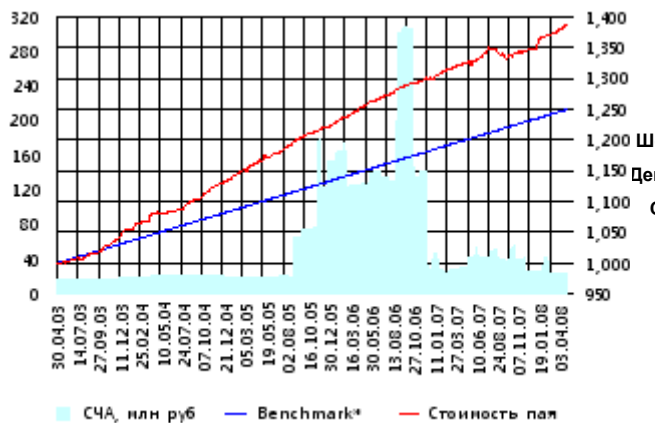


Тип вложения

- Облигации
- АО
- Ден. ср-ва
- АП

ОПИФО «Альфа-Капитал Резерв»

СЧА, млн руб Стоимость пая



СЧА, млн руб Benchmark* Стоимость пая

Benchmark* - Тек.депозит

Инвестиционная стратегия:

Инвестиции в максимально надежные и ликвидные государственные, муниципальные и корпоративные облигации, а также денежные средства.

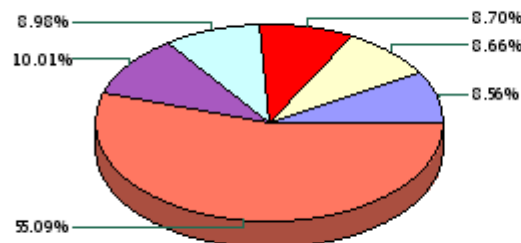
	Цена пая	СЧА	Тек.депозит*
21.04.2008	1,386.59 р.	23,236,522.93 р.	1,249.04
Май	0.51% ▲	0.75% ▲	0.23% ▲
Три месяца	1.50% ▲	-9.52% ▼	1.00% ▲
Шесть месяцев	3.49% ▲	-57.89% ▼	2.04% ▲
Девять месяцев	2.78% ▲	-45.09% ▼	3.10% ▲
С начала года	2.82% ▲	-7.99% ▼	1.24% ▲
За год	4.74% ▲	-24.12% ▼	4.17% ▲
За три года	18.86% ▲	20.82% ▲	13.65% ▲
С даты формирования фонда	38.66% ▲	49.43% ▲	24.90% ▲

*Тек.депозит - Расчетный депозит - 5%

Инвестиционная цель:

Получение стабильного дохода, превышающего доход по депозиту до востребования, при минимизации рисков сокращения суммы инвестиций.

Данные по структуре портфеля: На дату: 15.04.2008



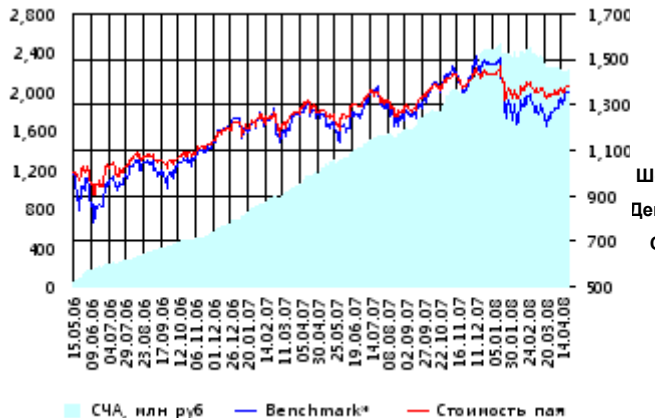
Доля	Тип вложения
10.97%	Денежные средства
89.03%	Облигации

- Ценные бумаги**
- Россельхозбанк(ОАО) обл. 04
 - ВТБ лизинг финанс о.к. 1 в.
 - ХКФ Банк ООО 04 Обл.
 - ОАО "Уралсвязьинформ" обл. 05

- Тип вложения**
- Облигации
 - Ден. ср-ва

ОПИФ СИ «Альфа-Капитал Сбалансированный»

СЧА, млн руб Стоимость пая



СЧА, млн руб Benchmark* Стоимость пая

Benchmark* - ACBI

Инвестиционная стратегия:

Инвестирование в акции-лидеры роста фондового рынка, в акции фундаментально недооцененных компаний и в инструменты с фиксированной доходностью.

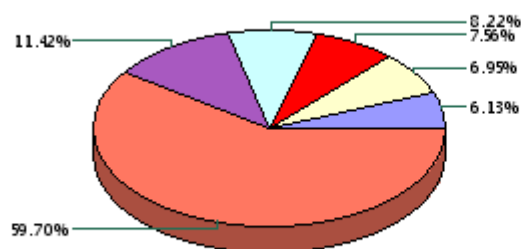
	Цена пая	СЧА	АСБИ*
21.04.2008	1,381.72 р.	2,212,783,732.49 р.	2,686,554.73
Май	2.60% ▲	- 1.04% ▼	6.20% ▲
Два месяца	-0.62% ▼	-8.70% ▼	1.03% ▲
Три месяца	4.58% ▲	-2.23% ▼	5.96% ▲
Шесть месяцев	1.42% ▲	24.79% ▲	- 0.04% ▼
Девять месяцев	1.85% ▲	46.05% ▲	- 0.62% ▼
С начала года	-3.48% ▼	-8.45% ▼	- 8.33% ▼
С даты формирования фонда	38.17% ▲	-100.00% ▼	35.40% ▲

*АСБИ - Внутренний сбалансированный индекс УК

Инвестиционная цель:

Получение долгосрочного прироста стоимости при средней волатильности стоимости пая.

Данные по структуре портфеля: На дату: 15.04.2008

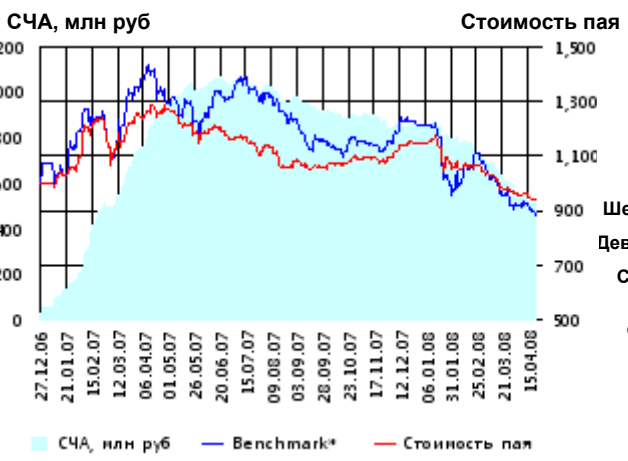


Доля	Тип вложения
50.71%	Акции обыкновенные
3.13%	Акции привилегированные
2.22%	Денежные средства
43.94%	Облигации

- Ценные бумаги**
- Связь-БанкАКБ ОАО обл. 01
 - ВТБ лизинг финанс о.к. 1 в.
 - НК ЛУКОЙЛ оо
 - ОАО ГМК Норильский Никель
 - Газпром оо
 - Другое

- Тип вложения**
- АО
 - Облигации
 - АП
 - Ден. ср-ва

ОПИФА «Альфа-Капитал Электроэнергетика»



Benchmark* - EESR

Инвестиционная стратегия:

▶ Инвестирование в ценные бумаги электроэнергетической отрасли.

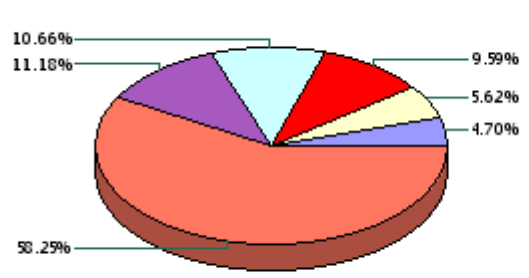
	Цена пая	СЧА	EESR*
21.04.2008	943.38 р.	529,308,333.98 р.	23.21
Май	- 1.98% ▼	- 7.14% ▼	- 2.95% ▼
Два месяца	-11.66% ▼	-28.02% ▼	- 20.96% ▼
Три месяца	-10.16% ▼	-32.15% ▼	- 13.16% ▼
Шесть месяцев	-11.97% ▼	-39.76% ▼	- 21.76% ▼
Девять месяцев	-17.98% ▼	-48.68% ▼	- 34.71% ▼
С начала года	-17.93% ▼	-37.73% ▼	- 27.55% ▼
С даты формирования фонда	-5.66% ▼	1,902.56% ▲	- 12.08% ▼

*EESR - PAO "ЕЭС России" акции обыкновенные

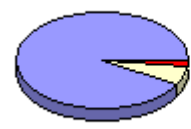
Инвестиционная цель:

▶ Долгосрочное вложение средств в ценные бумаги недооцененных перспективных компаний электроэнергетической отрасли.

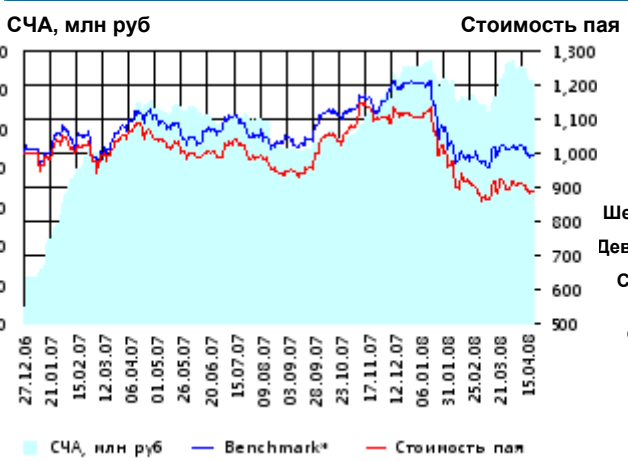
Данные по структуре портфеля: На дату: 15.04.2008



Доля	Тип вложения
91.67%	Акции обыкновенные
2.10%	Акции привилегированные
6.23%	Денежные средства



ОПИФА «Альфа-Капитал Телекоммуникации»



Benchmark* - RTSIt

Инвестиционная стратегия:

▶ Инвестирование в ценные бумаги телекоммуникационной отрасли.

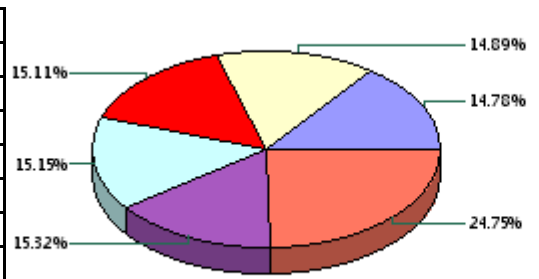
	Цена пая	СЧА	RTSIt*
21.04.2008	888.58 р.	123,285,421.92 р.	6,546.06
Май	- 2.32% ▼	- 7.30% ▼	- 2.37% ▼
Два месяца	-2.11% ▼	5.66% ▲	0.31% ▲
Три месяца	-10.47% ▼	3.36% ▲	- 4.17% ▼
Шесть месяцев	-13.31% ▼	32.06% ▲	- 9.59% ▼
Девять месяцев	-13.02% ▼	17.36% ▲	- 8.64% ▼
С начала года	-19.81% ▼	-6.38% ▼	- 17.78% ▼
С даты формирования фонда	-11.14% ▼	1,388.98% ▲	- 0.71% ▼

*RTSIt - Индекс РТС - Телекоммуникации, в рублевом выражении

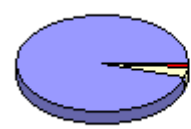
Инвестиционная цель:

▶ Долгосрочное вложение средств в ценные бумаги недооцененных перспективных компаний телекоммуникационной отрасли.

Данные по структуре портфеля: На дату: 15.04.2008



Доля	Тип вложения
95.32%	Акции обыкновенные
3.34%	Акции привилегированные
1.35%	Денежные средства



ОПИФА «Альфа-Капитал Нефтегаз»



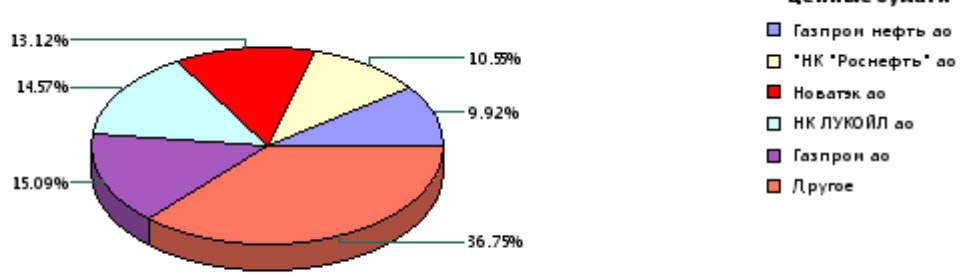
	Цена пая	СЧА	RTSog*
21.04.2008	1,049.16 р.	115,923,474.55 р.	6,555.41
Май	3.86% ↑	11.99% ↑	5.12% ↑
Два месяца	3.34% ↑	1.11% ↑	5.52% ↑
Три месяца	10.36% ↑	10.82% ↑	10.87% ↑
Шесть месяцев	8.74% ↑	22.03% ↑	2.54% ↑
Девять месяцев	3.50% ↑	55.21% ↑	- 1.36% ↓
С начала года	-4.23% ↓	2.85% ↑	- 6.93% ↓
С даты формирования фонда	4.92% ↑	3,070.46% ↑	- 11.18% ↓

*RTSog - Индекс РТС - Нефть и Газ, в рублевом выражении

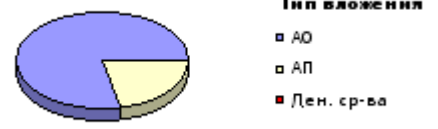
Инвестиционная стратегия:
 ▶ Инвестирование в ценные бумаги нефтегазовой отрасли.

Инвестиционная цель:
 ▶ Долгосрочное вложение средств в ценные бумаги недооцененных перспективных компаний нефтегазовой отрасли.

Данные по структуре портфеля: На дату: 15.04.2008



Доля	Тип вложения
78.37%	Акции обыкновенные
21.50%	Акции привилегированные
0.13%	Денежные средства



ОПИФА «Альфа-Капитал Металлургия»



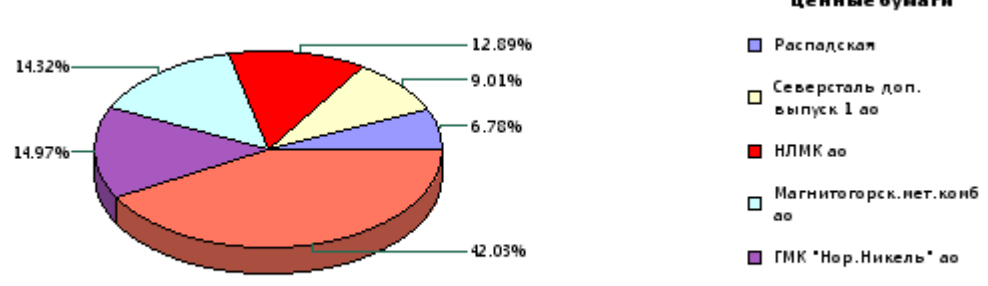
	Цена пая	СЧА	RTSmm*
21.04.2008	1,764.76 р.	1,392,333,079.61 р.	9,502.31
Май	8.69% ↑	5.98% ↑	8.60% ↑
Два месяца	1.17% ↑	10.18% ↑	- 3.48% ↓
Три месяца	21.85% ↑	69.91% ↑	17.12% ↑
Шесть месяцев	20.02% ↑	139.38% ↑	11.69% ↑
Девять месяцев	41.26% ↑	311.88% ↑	26.09% ↑
С начала года	12.58% ↑	74.79% ↑	7.48% ↑
С даты формирования фонда	76.48% ↑	25,457.71% ↑	55.12% ↑

*RTSmm - Индекс РТС - Металлы и добыча, в рублевом выражении

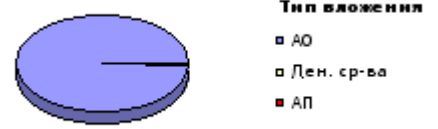
Инвестиционная стратегия:
 ▶ Инвестирование в ценные бумаги металлургической отрасли.

Инвестиционная цель:
 ▶ Долгосрочное вложение средств в ценные бумаги недооцененных перспективных компаний металлургической отрасли.

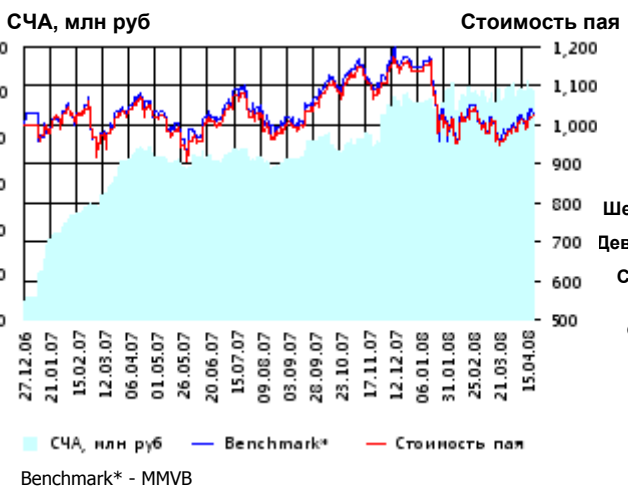
Данные по структуре портфеля: На дату: 15.04.2008



Доля	Тип вложения
99.44%	Акции обыкновенные
0.00%	Акции привилегированные
0.56%	Денежные средства



ОИПИФ «Альфа-Капитал Индекс ММВБ»



	Цена пая	СЧА	ММВБ*
21.04.2008	1,023.24 р.	100,665,027.87 р.	1,686.88
Май	4.60% ▲	- 1.02% ▼	3.59% ▲
Два месяца	-1.23% ▼	0.90% ▲	- 1.99% ▼
Три месяца	4.64% ▲	12.39% ▲	3.06% ▲
Шесть месяцев	-3.89% ▼	37.12% ▲	- 4.82% ▼
Девять месяцев	-5.20% ▼	33.89% ▲	- 5.85% ▼
С начала года	-10.01% ▼	6.20% ▲	- 10.69% ▼
С даты формирования фонда	2.32% ▲	1,176.70% ▲	2.68% ▲

*MMVB - Индекс ММВБ

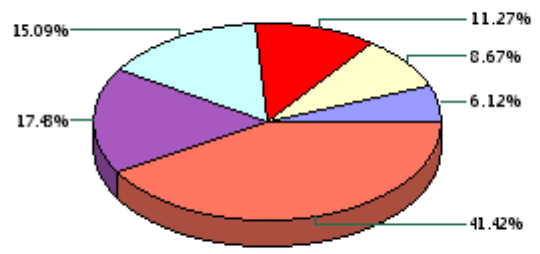
Инвестиционная цель:

▶ Долгосрочное вложение средств в ценные бумаги формирующие индекс ММВБ.

Инвестиционная стратегия:

▶ Основными объектами инвестиций являются ценные бумаги, по которым рассчитывается индекс ММВБ, а также денежные средства, включая иностранную валюту, на счетах и во вкладах в кредитных организациях.

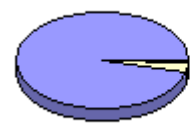
Данные по структуре портфеля: На дату: 15.04.2008



Ценные бумаги

- НК "Роснефть" ао
- ГК "Нор.Никель" ао
- АК Сберегательный банк РФ ао
- Газпром ао
- НК ЛУКОЙЛ ао
- Другое

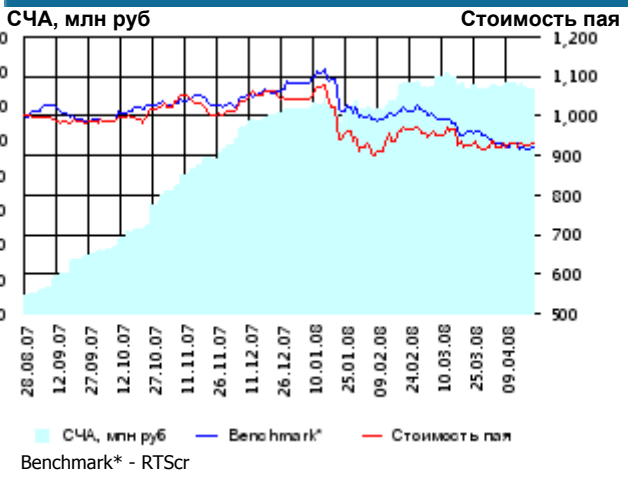
Доля	Тип вложения
96.21%	Акции обыкновенные
3.58%	Акции привилегированные
0.22%	Денежные средства



Тип вложения

- АО
- АП
- Ден. ср-ва

ОПИФА «Альфа-Капитал Потребительский сектор»



	Цена пая	СЧА	RTScr*
21.04.2008	929.19 р.	129,979,585.7 р.	7,698.18
Май	0.90% ▲	- 0.13% ▼	- 2.92% ▼
Два месяца	-3.96% ▼	-1.98% ▼	- 9.42% ▼
С даты формирования фонда	-7.08% ▼	1,182.87% ▲	- 8.13% ▼

*RTScr - Индекс РТС - Потребительские товары и розничная торговля, в рублевом выражении

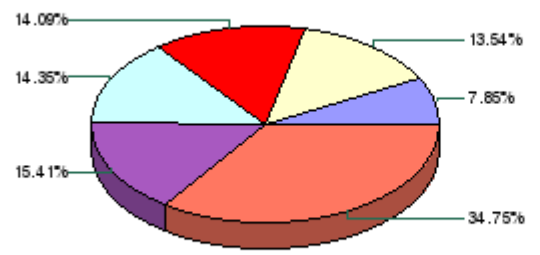
Инвестиционная цель:

▶ Получение дохода за счет долгосрочного вложения средств в ценные бумаги перспективных компаний потребительского сектора. Возможность инвестирования в бизнесы, находящиеся на ранней стадии развития обещает потенциально более высокий рост по сравнению с традиционными отраслями экономики.

Инвестиционная стратегия:

▶ Долгосрочное инвестирование в акции компаний финансового рынка. Основными драйверами являются рост сбережений населения и потребность в розничных финансовых услугах, ведущие к активному развитию сектора.

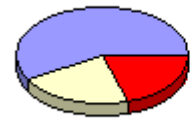
Данные по структуре портфеля: На дату: 15.04.2008



Ценные бумаги

- Концерн "Калина" ао
- Мобильные ТелеСистемы ао
- Сбербанк а.п. 3 в.
- Верофарма ао
- Северсталь-авто а.о.
- Другое

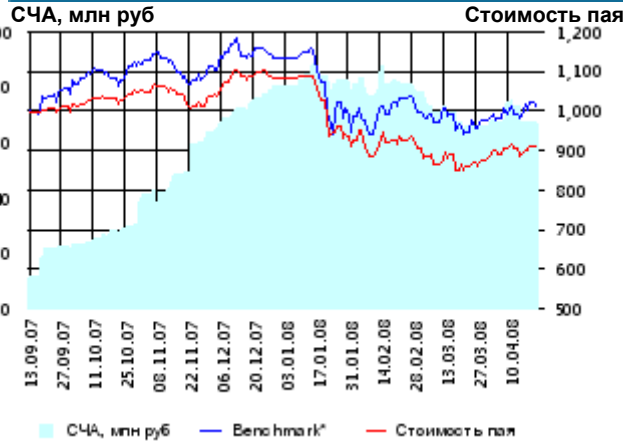
Доля	Тип вложения
58.41%	Акции обыкновенные
20.41%	Акции привилегированные
21.18%	Денежные средства



Тип вложения

- АО
- Ден. ср-ва
- АП

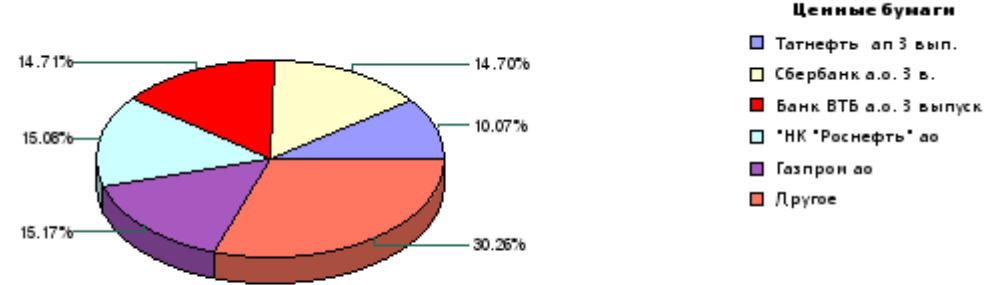
ОПИФА «Альфа-Капитал Предприятия с государственным участием»



	Цена пая	СЧА	MMVB*
21.04.2008	910.06 р.	66,364,952.93 р.	1,686.88
Май	3.60% ▲	0.38% ▲	3.59% ▲
Два месяца	-1.95% ▼	-18.11% ▼	-1.99% ▼
С даты формирования фонда	-8.99% ▼	519.42% ▲	1.22% ▲

*MMVB - Индекс MMBB

Данные по структуре портфеля: На дату: 15.04.2008



- Ценные бумаги**
- Татнефть а.п. 3 вып.
 - Сбербанк а.о. 3 в.
 - Банк ВТБ а.о. 3 выпуск
 - НК "Роснефть" ао
 - Газпром ао
 - Другое

Инвестиционная цель:

Получение дохода за счет долгосрочного вложения средств в ценные бумаги перспективных компаний с государственным участием.

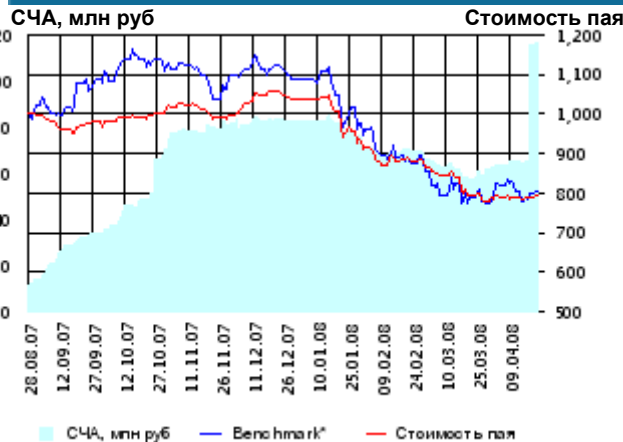
Доля	Тип вложения
86.38%	Акции обыкновенные
12.25%	Акции привилегированные
1.37%	Денежные средства



Инвестиционная стратегия:

Инвестирование средств в акции компаний, часть акций которых закреплена в государственной собственности. Относительный вес акций, включенных в портфель, определяется потенциалом роста стоимости данных акций.

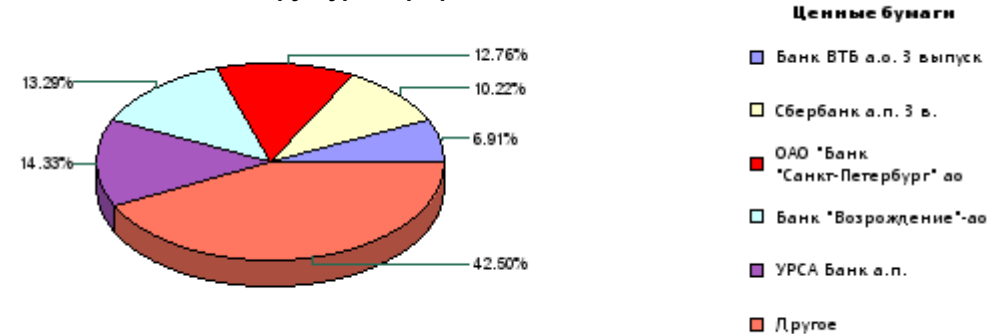
ОПИФА «Альфа-Капитал Финансы»



	Цена пая	СЧА	SBER03*
21.04.2008	793.05 р.	116,015,460.49 р.	75.8
Май	0.58% ▲	84.97% ▲	2.85% ▲
Два месяца	-9.98% ▼	67.25% ▲	-8.33% ▼
С даты формирования фонда	-20.69% ▼	946.74% ▲	-19.78% ▼

*SBER03 - Сбербанк акции обыкновенные, 3-ий выпуск

Данные по структуре портфеля: На дату: 15.04.2008



- Ценные бумаги**
- Банк ВТБ а.о. 3 выпуск
 - Сбербанк а.п. 3 в.
 - ОАО "Банк "Санкт-Петербург" ао
 - Банк "Возрождение" ао
 - УРСА Банк а.п.
 - Другое

Инвестиционная цель:

Долгосрочное инвестирование в акции компаний финансового рынка. Основными драйверами являются рост сбережений населения и потребность в розничных финансовых услугах, ведущие к активному развитию сектора.

Доля	Тип вложения
46.13%	Акции обыкновенные
24.55%	Акции привилегированные
29.32%	Денежные средства



Инвестиционная стратегия:

Получение дохода за счет долгосрочного вложения средств в ценные бумаги перспективных компаний финансового сектора.

ООО «Управляющая компания «Альфа-Капитал». Лицензия на осуществление деятельности по управлению инвестиционными фондами, паевыми инвестиционными фондами и негосударственными пенсионными фондами № 21-000-1-00028 от 22 сентября 1998 года, выдана ФКЦБ России без ограничения срока действия. Правилами Д.У. паевых инвестиционных фондов под управлением ООО Управляющая компания «Альфа-Капитал» предусмотрены скидки к расчетной стоимости паев при их погашении. Обращаем Ваше внимание, что взимание скидок уменьшает доходность инвестиций в инвестиционные паи фондов

Стоимость инвестиционных паев может увеличиваться и уменьшаться, результаты инвестирования в прошлом не определяют доходы в будущем, государство не гарантирует доходность инвестиций в инвестиционные фонды. Прежде чем приобрести инвестиционный пай, следует внимательно ознакомиться с правилами доверительного управления фондом. Подробная информация о деятельности ООО «Управляющая компания «Альфа-Капитал» и ПИФов, находящихся под ее управлением, включая тексты правил доверительного управления, всех изменений и дополнений к ним, а также сведения о местах приема заявок на приобретение, погашение и обмен инвестиционных паев размещена на сайте ООО «Управляющая компания «Альфа-Капитал»: www.alfacapital.ru