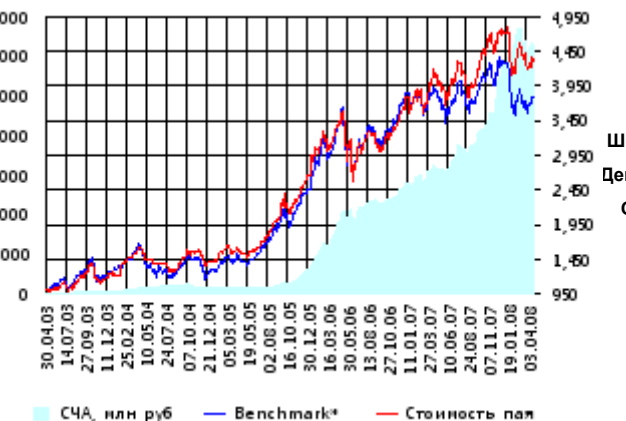


ОПИФА «Альфа-Капитал Акции»

СЧА, млн руб Стоимость пая



Benchmark* - RTS

Инвестиционная стратегия:

Инвестирование преимущественно в ликвидные акции ведущих российских компаний, а также акции второго эшелона, имеющие значительный потенциал роста.

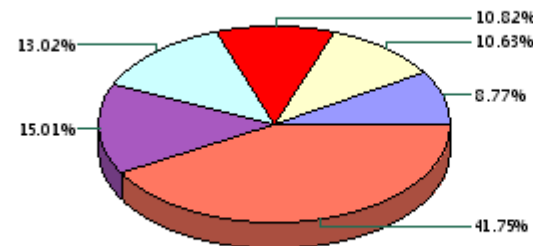
	Цена пая	СЧА	RTS*
16.04.2008	4,377.12 р.	6,237,097,934.67 р.	50,680.41
Май	3.85% ▲	2.30% ▲	4.93% ▲
Три месяца	-3.74% ▼	8.89% ▲	-4.24% ▼
Шесть месяцев	-0.94% ▼	53.47% ▲	-5.69% ▼
Девять месяцев	3.03% ▲	69.01% ▲	-3.19% ▼
С начала года	-6.86% ▼	7.24% ▲	-9.86% ▼
За год	6.09% ▲	96.33% ▲	-1.30% ▼
За три года	179.48% ▲	3,784.47% ▲	163.65% ▲
С даты формирования фонда	337.71% ▲	19,922.79% ▲	285.82% ▲

*RTS - Индекс РТС, в рублевом выражении

Инвестиционная цель:

Получение максимальной прибыли, сопоставимой с динамикой роста рынка акций.

Данные по структуре портфеля: На дату: 10.04.2008



Доля	Тип вложения
93.12%	Акции обыкновенные
6.86%	Акции привилегированные
0.02%	Денежные средства



Ценные бумаги

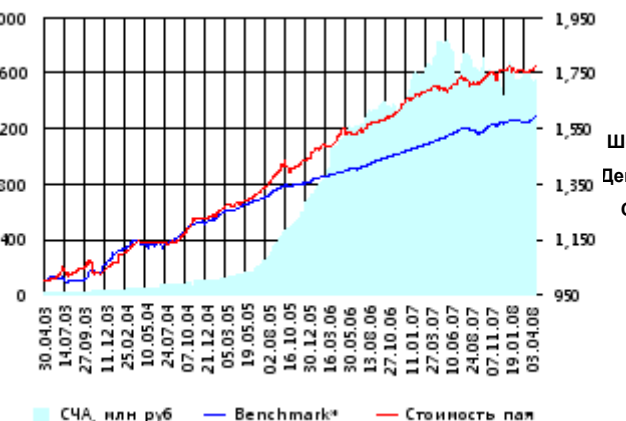
- АК Сберегательный банк РФ оо
- НК ЛУКОЙЛ оо
- Мобильные ТелеСистемы оо
- ОАО ГМК Норильский Никель
- Газпром оо
- Другое

Тип вложения

- АО
- АП
- Ден. ср-ва

ОПИФО «Альфа-Капитал Облигации Плюс»

СЧА, млн руб Стоимость пая



Benchmark* - RUX-CBonds

Инвестиционная стратегия:

Инвестиции в государственные, муниципальные и корпоративные облигации. При благоприятной рыночной ситуации добавляются инвестиции в ликвидные акции российских компаний.

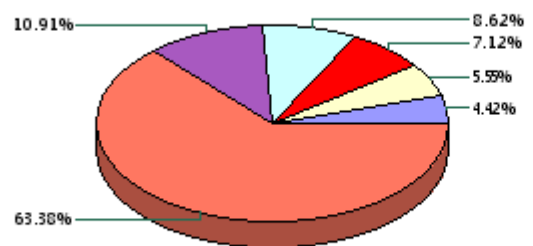
	Цена пая	СЧА	RUX-CBonds*
16.04.2008	1,774.98 р.	1,562,228,811.07 р.	220.07
Май	0.90% ▲	1.47% ▲	0.84% ▲
Три месяца	0.44% ▲	-4.58% ▼	0.83% ▲
Шесть месяцев	2.15% ▲	-0.77% ▼	2.72% ▲
Девять месяцев	2.41% ▲	-3.48% ▼	2.89% ▲
С начала года	0.71% ▲	-3.87% ▼	1.32% ▲
За год	4.11% ▲	-9.54% ▼	5.76% ▲
За три года	38.85% ▲	981.36% ▲	26.03% ▲
С даты формирования фонда	77.50% ▲	9,946.49% ▲	59.40% ▲

*RUX-CBonds - Индекс RUX-CBonds

Инвестиционная цель:

Получение стабильного дохода, превышающего доход по банковскому депозиту и сопоставимого с динамикой роста рынка облигаций.

Данные по структуре портфеля: На дату: 10.04.2008



Доля	Тип вложения
11.42%	Акции обыкновенные
0.38%	Акции привилегированные
7.36%	Денежные средства
80.84%	Облигации



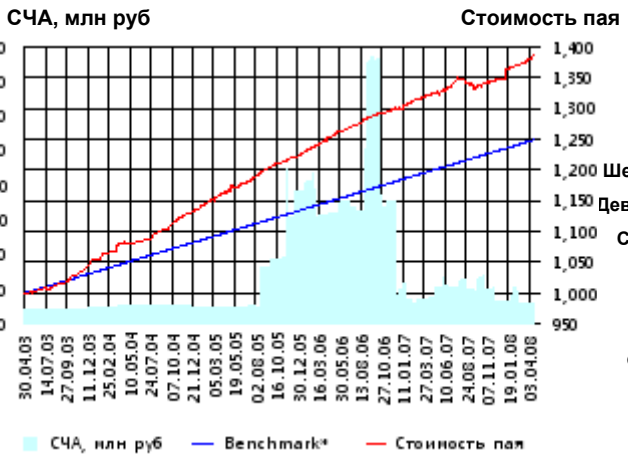
Ценные бумаги

- ОАО Стойленский ГОК, оо
- ОГК-5 обл. сер. 01
- Связь-Банк АКБ ОАО обл. 01
- ИСО ГПБ-Ипотека (ОАО) обл. 1
- ВТБ лизинг финанс о.к. 1 в.
- Другое

Тип вложения

- Облигации
- АО
- Ден. ср-ва
- АП

ОПИФО «Альфа-Капитал Резерв»



	Цена пая	СЧА	Тек.депозит*
16.04.2008	1,384.89 р.	23,183,109.62 р.	1,248.36
Май	0.39% ▲	0.52% ▲	0.18% ▲
Три месяца	1.47% ▲	-9.65% ▼	1.00% ▲
Шесть месяцев	3.45% ▲	-57.13% ▼	2.04% ▲
Девять месяцев	2.85% ▲	-45.11% ▼	3.10% ▲
С начала года	2.69% ▲	-8.20% ▼	1.19% ▲
За год	4.70% ▲	-24.22% ▼	4.17% ▲
За три года	19.15% ▲	20.99% ▲	13.66% ▲
С даты формирования фонда	38.49% ▲	49.09% ▲	24.84% ▲

*Тек.депозит - Расчетный депозит - 5%

Инвестиционная стратегия:

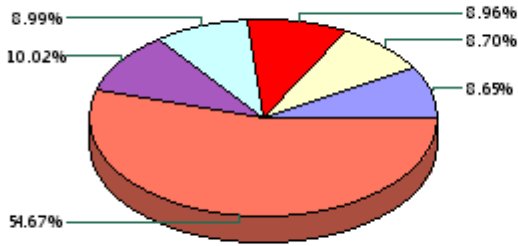
Инвестиции в максимально надежные и ликвидные государственные, муниципальные и корпоративные облигации, а также денежные средства.

Инвестиционная цель:

Получение стабильного дохода, превышающего доход по депозиту до востребования, при минимизации рисков сокращения суммы инвестиций.

Данные по структуре портфеля:

На дату: 10.04.2008

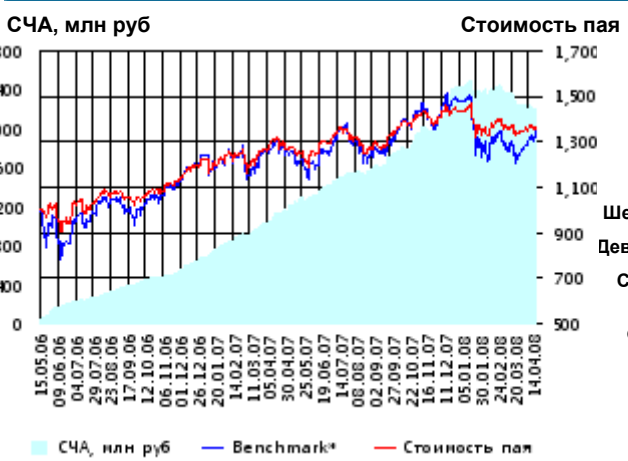


Доля	Тип вложения
11.49%	Денежные средства
88.51%	Облигации

Ценные бумаги

- ВТБ лизинг финанс о.к. 1 в.
- ХКФ Банк ООО 04.06л.
- ОАО "МегаФон" обл. с.03
- ОАО "Уралсвязьинформ" обл. 05

ОПИФ СИ «Альфа-Капитал Сбалансированный»



	Цена пая	СЧА	АСБИ*
16.04.2008	1,367.76 р.	2,196,111,464.9 р.	2,676,805.04
Май	1.57% ▲	- 1.79% ▼	5.81% ▲
Два месяца	0.32% ▲	-7.37% ▼	4.60% ▲
Три месяца	-2.72% ▼	-8.27% ▼	- 3.45% ▼
Шесть месяцев	-0.83% ▼	22.31% ▲	- 3.13% ▼
Девять месяцев	1.63% ▲	47.91% ▲	- 0.39% ▼
С начала года	-4.46% ▼	-9.14% ▼	- 8.66% ▼
С даты формирования фонда	36.78% ▲	-100.00% ▼	34.91% ▲

*АСБИ - Внутренний сбалансированный индекс УК

Инвестиционная стратегия:

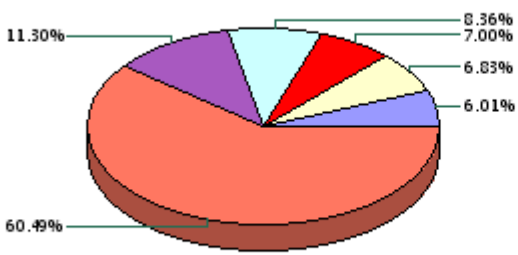
Инвестирование в акции-лидеры роста фондового рынка, в акции фундаментально недооцененных компаний и в инструменты с фиксированной доходностью.

Инвестиционная цель:

Получение долгосрочного прироста стоимости при средней волатильности стоимости пая.

Данные по структуре портфеля:

На дату: 10.04.2008



Доля	Тип вложения
51.99%	Акции обыкновенные
3.22%	Акции привилегированные
2.21%	Денежные средства
42.58%	Облигации

Ценные бумаги

- Связь-БанкАКБ ОАО обл. 01
- ВТБ лизинг финанс о.к. 1 в.
- Мобильные ТелеСистемы ао
- ОАО ГМК Норильский Никель
- Газпром ао
- Другое

ОПИФА «Альфа-Капитал Электроэнергетика»



	Цена пая	СЧА	EESR*
16.04.2008	947.01 р.	536,313,109.35 р.	23.91
Май	- 1.60% ▼	- 5.91% ▼	- 0.02% ▼
Два месяца	-10.81% ▼	-30.62% ▼	- 13.59% ▼
Три месяца	-16.83% ▼	-36.70% ▼	- 23.02% ▼
Шесть месяцев	-11.29% ▼	-39.25% ▼	- 17.46% ▼
Девять месяцев	-17.32% ▼	-47.73% ▼	- 32.71% ▼
С начала года	-17.61% ▼	-36.91% ▼	- 25.37% ▼
С даты формирования фонда	-5.30% ▼	1,929.06% ▲	- 9.43% ▼

*EESR - PAO "ЕЭС России" акции обыкновенные

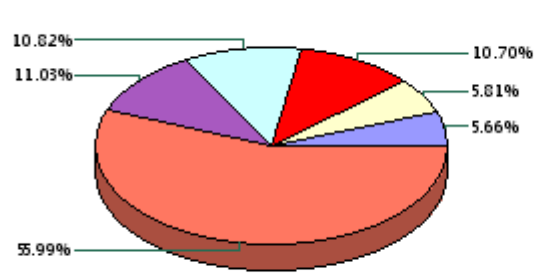
Инвестиционная цель:

▶ Долгосрочное вложение средств в ценные бумаги недооцененных перспективных компаний электроэнергетической отрасли.

Инвестиционная стратегия:

▶ Инвестирование в ценные бумаги электроэнергетической отрасли.

Данные по структуре портфеля: На дату: 10.04.2008



Ценные бумаги

- ТГК-9 ао
- ТГК-5 ао
- PAO "ЕЭС России" ао
- МОЭК ао
- Газпром ао
- Другое

Доля	Тип вложения
96.74%	Акции обыкновенные
2.14%	Акции привилегированные
1.11%	Денежные средства



Тип вложения

- АО
- АП
- Ден. ср-ва

ОПИФА «Альфа-Капитал Телекоммуникации»



	Цена пая	СЧА	RTStI*
16.04.2008	891.15 р.	125,038,497.8 р.	6,571.12
Май	- 2.03% ▼	- 5.99% ▼	- 1.99% ▼
Два месяца	-2.67% ▼	10.31% ▲	1.28% ▲
Три месяца	-17.45% ▼	-2.45% ▼	- 12.46% ▼
Шесть месяцев	-14.74% ▼	31.16% ▲	- 11.18% ▼
Девять месяцев	-13.58% ▼	17.62% ▲	- 9.07% ▼
С начала года	-19.58% ▼	-5.05% ▼	- 17.46% ▼
С даты формирования фонда	-10.89% ▼	1,410.15% ▲	- 0.33% ▼

*RTStI - Индекс РТС - Телекоммуникации, в рублевом выражении

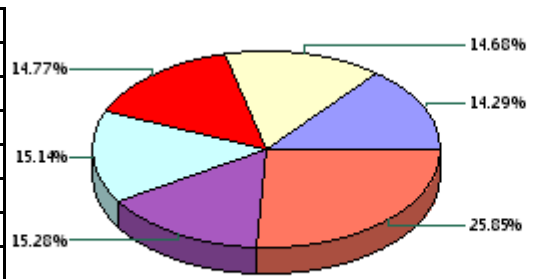
Инвестиционная цель:

▶ Долгосрочное вложение средств в ценные бумаги недооцененных перспективных компаний телекоммуникационной отрасли.

Инвестиционная стратегия:

▶ Инвестирование в ценные бумаги телекоммуникационной отрасли.

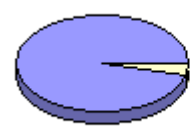
Данные по структуре портфеля: На дату: 10.04.2008



Ценные бумаги

- ВолгаТелеком ао
- Мобильные ТелеСистемы ао
- АФК "Система" ао
- Дальнев. комп. электросвязь ао
- Северо-Западный Телеком ао
- Другое

Доля	Тип вложения
96.15%	Акции обыкновенные
3.76%	Акции привилегированные
0.09%	Денежные средства

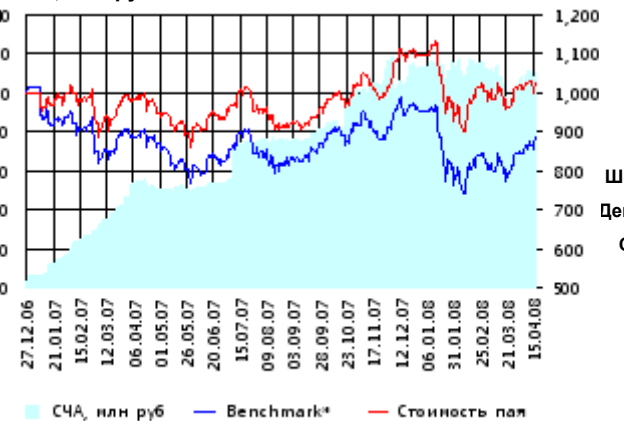


Тип вложения

- АО
- АП
- Ден. ср-ва

ОПИФА «Альфа-Капитал Нефтегаз»

СЧА, млн руб Стоимость пая



СЧА, млн руб Benchmark* Стоимость пая

Benchmark* - RTSog

Инвестиционная стратегия:

▶ Инвестирование в ценные бумаги нефтегазовой отрасли.

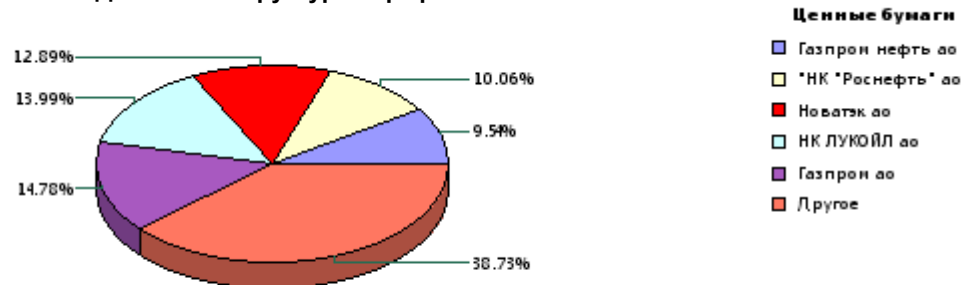
	Цена пая	СЧА	RTSog*
16.04.2008	1,025.54 р.	109,866,379.78 р.	6,523.04
Май	1.52% ▲	6.14% ▲	4.60% ▲
Два месяца	5.16% ▲	-5.36% ▼	10.27% ▲
Три месяца	-2.84% ▼	-4.72% ▼	-0.16% ▼
Шесть месяцев	3.15% ▲	35.83% ▲	-2.17% ▼
Девять месяцев	2.46% ▲	49.78% ▲	-1.52% ▼
С начала года	-6.38% ▼	-2.52% ▼	-7.39% ▼
С даты формирования фонда	2.55% ▲	2,904.80%	-11.62% ▼

*RTSog - Индекс РТС - Нефть и Газ, в рублевом выражении

Инвестиционная цель:

▶ Долгосрочное вложение средств в ценные бумаги недооцененных перспективных компаний нефтегазовой отрасли.

Данные по структуре портфеля: На дату: 10.04.2008

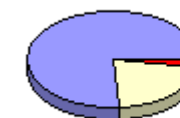


Ценные бумаги

- Газпром нефть ао
- НК "Роснефть" ао
- Новатэк ао
- НК ЛУКОЙЛ ао
- Газпром ао
- Другое

Доля Тип вложения

75.99%	Акции обыкновенные
21.54%	Акции привилегированные
2.47%	Денежные средства

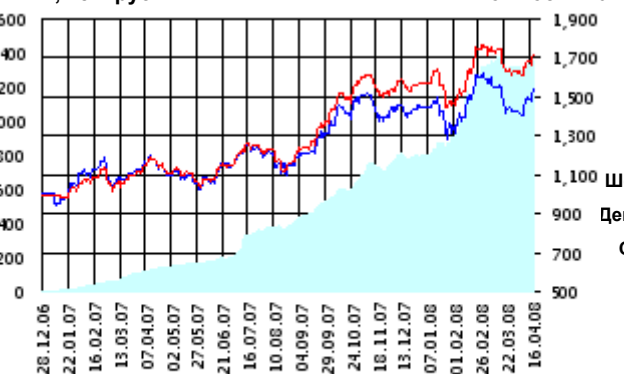


Тип вложения

- АО
- АП
- Ден. ср-ва

ОПИФА «Альфа-Капитал Металлургия»

СЧА, млн руб Стоимость пая



СЧА, млн руб Benchmark* Стоимость пая

Benchmark* - RTSmm

Инвестиционная стратегия:

▶ Инвестирование в ценные бумаги металлургической отрасли.

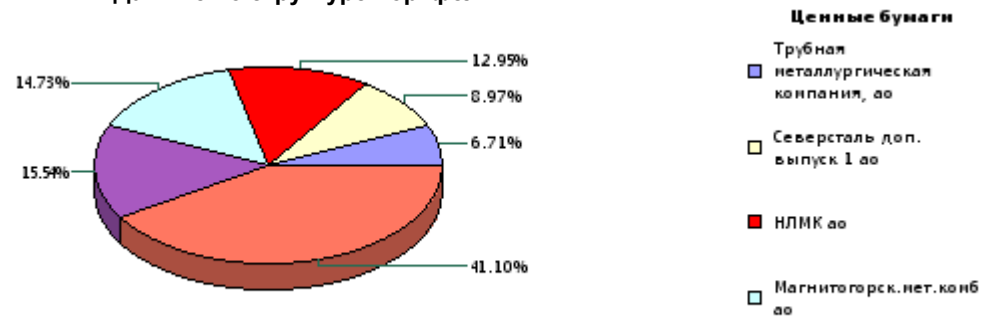
	Цена пая	СЧА	RTSmm*
16.04.2008	1,714.8 р.	1,349,928,979.56 р.	9,401.66
Май	5.62% ▲	2.76% ▲	7.45% ▲
Два месяца	6.11% ▲	20.64% ▲	3.55% ▲
Три месяца	9.88% ▲	61.33% ▲	9.37% ▲
Шесть месяцев	15.12% ▲	125.95% ▲	7.86% ▲
Девять месяцев	38.21% ▲	313.11% ▲	23.94% ▲
С начала года	9.39% ▲	69.47% ▲	6.34% ▲
С даты формирования фонда	71.48% ▲	24,679.34%	53.48% ▲

*RTSmm - Индекс РТС - Металлы и добыча, в рублевом выражении

Инвестиционная цель:

▶ Долгосрочное вложение средств в ценные бумаги недооцененных перспективных компаний металлургической отрасли.

Данные по структуре портфеля: На дату: 10.04.2008



Ценные бумаги

- Трубинная металлургическая компания, ао
- Северсталь доп. выпуск 1 ао
- НЛМК ао
- Магнитогорск. мет. комб. ао

Доля Тип вложения

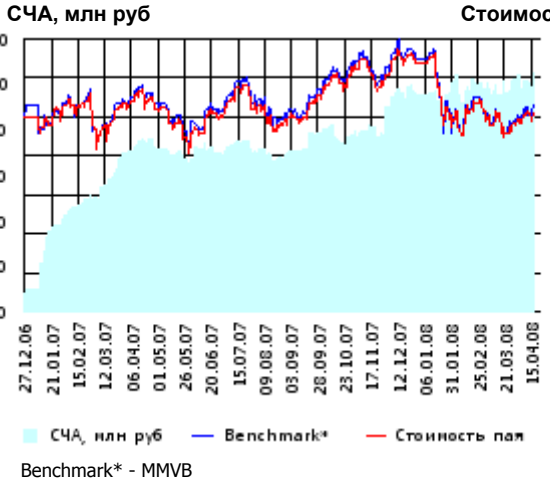
98.16%	Акции обыкновенные
0.00%	Акции привилегированные
1.84%	Денежные средства



Тип вложения

- АО
- Ден. ср-ва
- АП

ОИПИФ «Альфа-Капитал Индекс ММВБ»



	Цена пая	СЧА	ММVB*
16.04.2008	1,008.3 р.	104,521,788.37 р.	1,690.59
Май	3.07% ▲	2.77% ▲	3.82% ▲
Два месяца	0.16% ▲	8.08% ▲	2.13% ▲
Три месяца	-7.21% ▼	18.45% ▲	-6.36% ▼
Шесть месяцев	-7.82% ▼	39.32% ▲	-7.50% ▼
Девять месяцев	-5.45% ▼	41.01% ▲	-5.55% ▼
С начала года	-11.33% ▼	10.27% ▲	-10.50% ▼
С даты формирования фонда	0.83% ▲	1,225.61% ▲	2.90% ▲

*MMVB - Индекс ММВБ

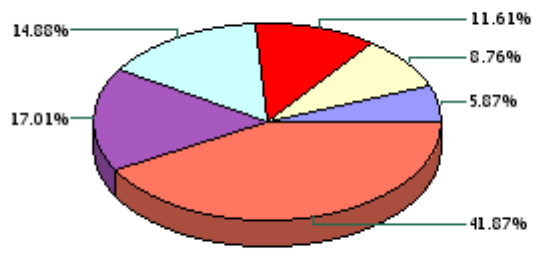
Инвестиционная цель:

▶ Долгосрочное вложение средств в ценные бумаги формирующие индекс ММВБ.

Инвестиционная стратегия:

▶ Основными объектами инвестиций являются ценные бумаги, по которым рассчитывается индекс ММВБ, а также денежные средства, включая иностранную валюту, на счетах и во вкладах в кредитных организациях.

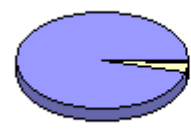
Данные по структуре портфеля: На дату: 10.04.2008



Ценные бумаги

- Мобильные ТелеСистемы ао
- ГК "Нор.Никель" ао
- АК Сберегательный банк РФ ао
- Газпром ао
- НК ЛУКОЙЛ ао
- Другое

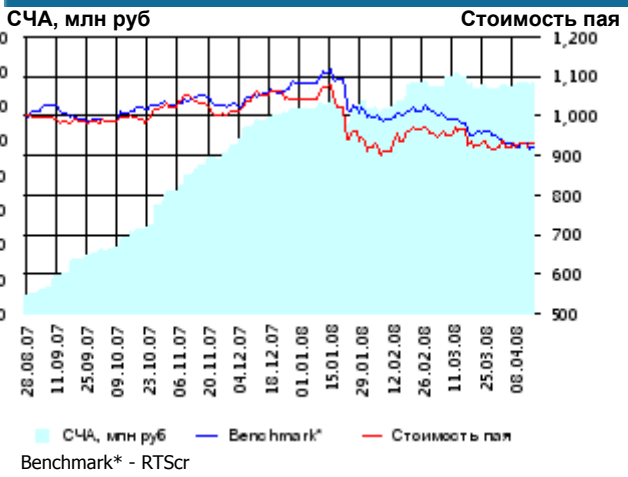
Доля	Тип вложения
96.15%	Акции обыкновенные
3.63%	Акции привилегированные
0.21%	Денежные средства



Тип вложения

- АО
- АП
- Ден. ср-ва

ОПИФА «Альфа-Капитал Потребительский сектор»



	Цена пая	СЧА	RTScr*
16.04.2008	931.84 р.	132,717,879.63 р.	7,701.42
Май	1.19% ▲	1.98% ▲	-2.88% ▼
Два месяца	-0.66% ▼	8.46% ▲	-8.31% ▼
С даты формирования фонда	-6.82% ▼	1,209.90% ▲	-8.09% ▼

*RTScr - Индекс РТС - Потребительские товары и розничная торговля, в рублевом выражении

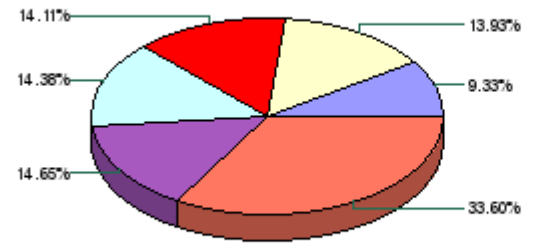
Инвестиционная цель:

▶ Получение дохода за счет долгосрочного вложения средств в ценные бумаги перспективных компаний потребительского сектора. Возможность инвестирования в бизнесы, находящиеся на ранней стадии развития обещает потенциально более высокий рост по сравнению с традиционными отраслями экономики.

Инвестиционная стратегия:

▶ Долгосрочное инвестирование в акции компаний финансового рынка. Основными драйверами являются рост сбережений населения и потребность в розничных финансовых услугах, ведущие к активному развитию сектора.

Данные по структуре портфеля: На дату: 10.04.2008



Ценные бумаги

- Газпром ао
- Мобильные ТелеСистемы ао
- Северсталь-авто а.о.
- Верофарма ао
- Сбербанк а.п. 3 в.
- Другое

Доля	Тип вложения
66.63%	Акции обыкновенные
20.68%	Акции привилегированные
12.69%	Денежные средства



Тип вложения

- АО
- АП
- Ден. ср-ва

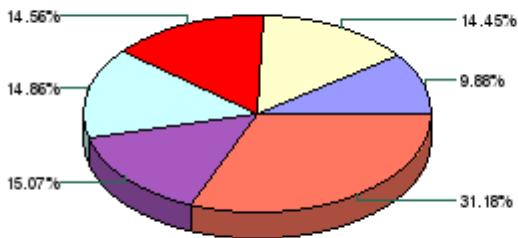
ОПИФА «Альфа-Капитал Предприятия с государственным участием»



	Цена пая	СЧА	MMVB*
16.04.2008	901.87 р.	67,127,647.97 р.	1,690.59
Май	2.67% ▲	1.54% ▲	3.82% ▲
Два месяца	-2.17% ▼	-17.22% ▼	2.13% ▲
С даты формирования фонда	-9.81% ▼	526.54% ▲	1.45% ▲

*MMVB - Индекс MMBB

Данные по структуре портфеля: На дату: 10.04.2008



- Ценные бумаги**
- Татнефть а.п. 3 вып.
 - Сбербанк а.о. 3 в.
 - Банк ВТБ а.о. 3 выпуск
 - Газпром ао
 - *НК "Роснефть" ао
 - Другое

Инвестиционная цель:

Получение дохода за счет долгосрочного вложения средств в ценные бумаги перспективных компаний компаний с государственным участием.

Доля	Тип вложения
85.13%	Акции обыкновенные
12.64%	Акции привилегированные
2.23%	Денежные средства



- Тип вложения**
- АО
 - АП
 - Ден. ср-ва

Инвестиционная стратегия:

Инвестирование средств в акции компаний, часть акций которых закреплена в государственной собственности. Относительный вес акций, включенных в портфель, определяется потенциалом роста стоимости данных акций.

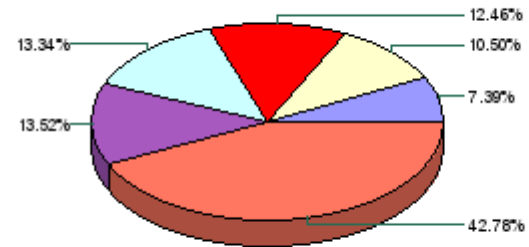
ОПИФА «Альфа-Капитал Финансы»



	Цена пая	СЧА	SBER03*
16.04.2008	789.58 р.	65,224,013.84 р.	74.63
Май	0.14% ▲	3.99% ▲	1.26% ▲
Два месяца	-10.24% ▼	-4.95% ▼	-11.06% ▼
С даты формирования фонда	-21.04% ▼	488.48% ▲	-21.02% ▼

*SBER03 - Сбербанк акции обыкновенные, 3-ий выпуск

Данные по структуре портфеля: На дату: 10.04.2008

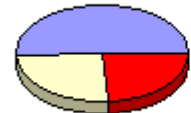


- Ценные бумаги**
- Банк ВТБ а.о.
 - Сбербанк а.п. 3 в.
 - ОАО "Банк "Санкт-Петербург" ао
 - Банк "Возрождение"-ао
 - УРСА Банк а.п.
 - Другое

Инвестиционная цель:

Долгосрочное инвестирование в акции компаний финансового рынка. Основными драйверами являются рост сбережений населения и потребность в розничных финансовых услугах, ведущие к активному развитию сектора.

Доля	Тип вложения
50.46%	Акции обыкновенные
24.03%	Акции привилегированные
25.52%	Денежные средства



- Тип вложения**
- АО
 - Ден. ср-ва
 - АП

Инвестиционная стратегия:

Получение дохода за счет долгосрочного вложения средств в ценные бумаги перспективных компаний финансового сектора.

ООО «Управляющая компания «Альфа-Капитал». Лицензия на осуществление деятельности по управлению инвестиционными фондами, паевыми инвестиционными фондами и негосударственными пенсионными фондами № 21-000-1-00028 от 22 сентября 1998 года, выдана ФКЦБ России без ограничения срока действия. Правилами Д.У. паевых инвестиционных фондов под управлением ООО Управляющая компания «Альфа-Капитал» предусмотрены скидки к расчетной стоимости паев при их погашении. Обращаем Ваше внимание, что взимание скидок уменьшает доходность инвестиций в инвестиционные паи фондов

Стоимость инвестиционных паев может увеличиваться и уменьшаться, результаты инвестирования в прошлом не определяют доходы в будущем, государство не гарантирует доходность инвестиций в инвестиционные фонды. Прежде чем приобрести инвестиционный пай, следует внимательно ознакомиться с правилами доверительного управления фондом. Подробная информация о деятельности ООО «Управляющая компания «Альфа-Капитал» и ПИФов, находящихся под ее управлением, включая тексты правил доверительного управления, всех изменений и дополнений к ним, а также сведения о местах приема заявок на приобретение, погашение и обмен инвестиционных паев размещена на сайте ООО «Управляющая компания «Альфа-Капитал»: www.alfacapital.ru