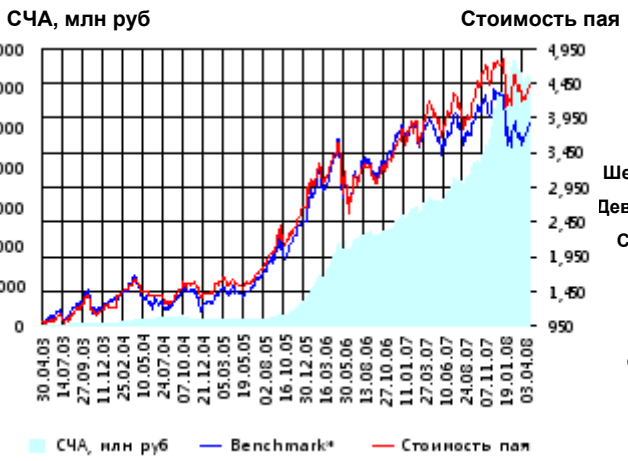


ОПИФА «Альфа-Капитал Акции»



Benchmark* - RTS

Инвестиционная стратегия:

Инвестирование преимущественно в ликвидные акции ведущих российских компаний, а также акции второго эшелона, имеющие значительный потенциал роста.

	Цена пая	СЧА	RTS*
18.04.2008	4,420.38 р.	6,284,137,039.89 р.	50,851.9
Май	4.88% ↑	3.07% ↑	5.28% ↑
Три месяца	4.13% ↑	14.90% ↑	3.76% ↑
Шесть месяцев	0.27% ↑	54.73% ↑	- 4.48% ↓
Девять месяцев	3.01% ↑	68.65% ↑	- 3.33% ↓
С начала года	-5.94% ↓	8.05% ↑	- 9.55% ↓
За год	8.71% ↑	102.61% ↑	0.26% ↑
За три года	187.61% ↑	3,864.47% ↑	169.05% ↑
С даты формирования фонда	342.04% ↑	20,073.80% ↑	287.13% ↑

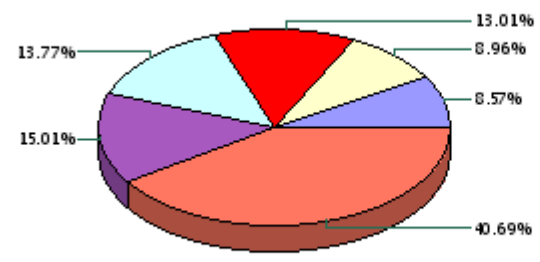
*RTS - Индекс РТС, в рублевом выражении

Инвестиционная цель:

Получение максимальной прибыли, сопоставимой с динамикой роста рынка акций.

Данные по структуре портфеля:

На дату: 14.04.2008



Ценные бумаги

- АК Сбербанк ао
- Мобильные ТелеСистемы ао
- ОАО ГК Норильский Никель
- НК ЛУКОЙЛ ао
- Газпром ао
- Другое

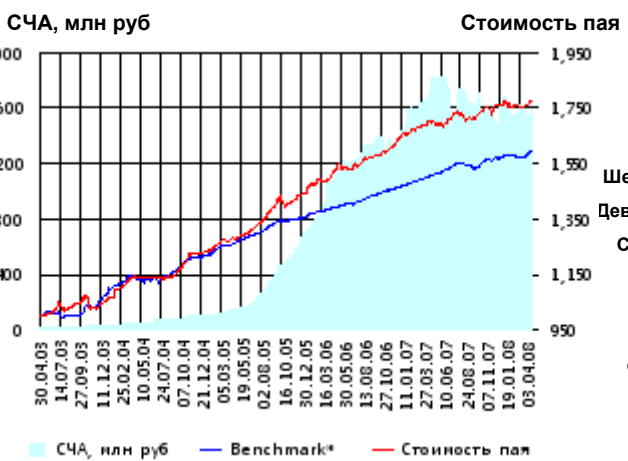
Доля	Тип вложения
93.04%	Акции обыкновенные
6.74%	Акции привилегированные
0.21%	Денежные средства



Тип вложения

- АО
- АП
- Ден. ср-ва

ОПИФО «Альфа-Капитал Облигации Плюс»



Benchmark* - RUX-CBonds

Инвестиционная стратегия:

Инвестиции в государственные, муниципальные и корпоративные облигации. При благоприятной рыночной ситуации добавляются инвестиции в ликвидные акции российских компаний.

	Цена пая	СЧА	RUX-CBonds*
18.04.2008	1,776.47 р.	1,596,650,387.31 р.	220.32
Май	0.99% ↑	3.71% ↑	0.96% ↑
Три месяца	1.07% ↑	-2.50% ↓	0.96% ↑
Шесть месяцев	2.11% ↑	0.71% ↑	2.68% ↑
Девять месяцев	2.28% ↑	-4.39% ↓	2.90% ↑
С начала года	0.79% ↑	-1.75% ↓	1.44% ↑
За год	4.62% ↑	-11.56% ↓	5.79% ↑
За три года	38.91% ↑	958.32% ↑	26.19% ↑
С даты формирования фонда	77.65% ↑	10,167.85% ↑	59.58% ↑

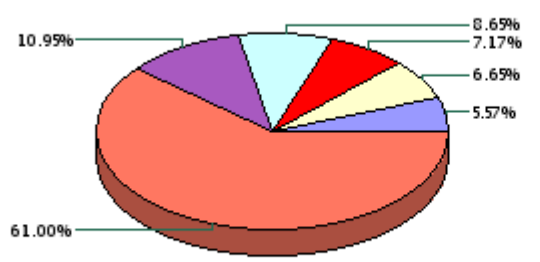
*RUX-CBonds - Индекс RUX-CBonds

Инвестиционная цель:

Получение стабильного дохода, превышающего доход по банковскому депозиту и сопоставимого с динамикой роста рынка облигаций.

Данные по структуре портфеля:

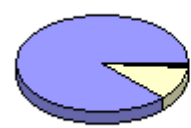
На дату: 14.04.2008



Ценные бумаги

- ОГК-5 обл. сер. 01
- ФСК ЕЭС-03
- Связь-БанкАКБ ОАО обл. 01
- ИСО ГПБ-Ипотека (ОАО) обл. 1
- ВТБ лизинг финанс. о.к. 1 в.
- Другое

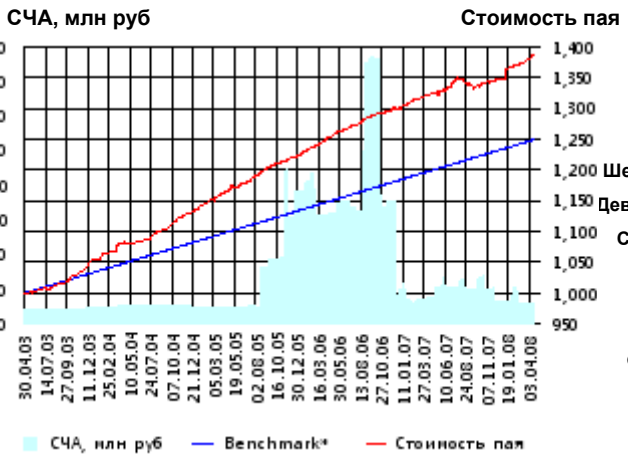
Доля	Тип вложения
11.32%	Акции обыкновенные
0.36%	Акции привилегированные
1.13%	Денежные средства
87.19%	Облигации



Тип вложения

- Облигации
- АО
- Ден. ср-ва
- АП

ОПИФО «Альфа-Капитал Резерв»



	Цена пая	СЧА	Тек.депозит*
18.04.2008	1,385.69 р.	23,201,426.27 р.	1,248.63
Май	0.45% ↑	0.60% ↑	0.20% ↑
Три месяца	1.50% ↑	-9.60% ↓	0.97% ↑
Шесть месяцев	3.39% ↑	-57.15% ↓	2.01% ↑
Девять месяцев	2.72% ↑	-45.17% ↓	3.08% ↑
С начала года	2.75% ↑	-8.13% ↓	1.21% ↑
За год	4.67% ↑	-24.24% ↓	4.15% ↑
За три года	18.81% ↑	20.66% ↑	13.63% ↑
С даты формирования фонда	38.57% ↑	49.21% ↑	24.86% ↑

*Тек.депозит - Расчетный депозит - 5%

Инвестиционная стратегия:

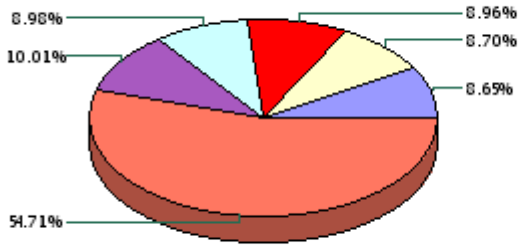
Инвестиции в максимально надежные и ликвидные государственные, муниципальные и корпоративные облигации, а также денежные средства.

Инвестиционная цель:

Получение стабильного дохода, превышающего доход по депозиту до востребования, при минимизации рисков сокращения суммы инвестиций.

Данные по структуре портфеля:

На дату: 14.04.2008



Ценные бумаги

- ВТБ лизинг финанс о.к. 1 в.
- ХКФ Банк ООО 04 Обл.
- ОАО "МегаФон" обл. с.03
- ОАО "Уралсвязьинформ" обл. 05

Доля Тип вложения

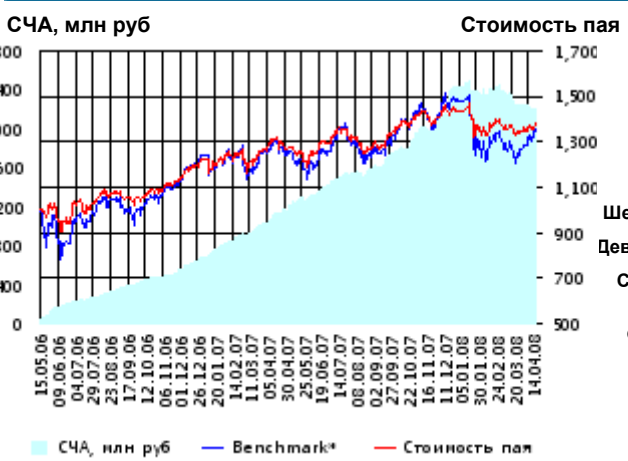
10.71%	Денежные средства
89.29%	Облигации



Тип вложения

- Облигации
- Ден. ср-ва

ОПИФ СИ «Альфа-Капитал Сбалансированный»



	Цена пая	СЧА	АСБИ*
18.04.2008	1,377.31 р.	2,207,057,515.38 р.	2,688,910.32
Май	2.28% ↑	-1.30% ↓	6.29% ↑
Два месяца	-1.35% ↓	-8.77% ↓	1.66% ↑
Три месяца	2.10% ↑	-4.31% ↓	4.75% ↑
Шесть месяцев	0.01% ↑	23.62% ↑	-1.92% ↓
Девять месяцев	1.52% ↑	45.67% ↑	-0.53% ↓
С начала года	-3.79% ↓	-8.69% ↓	-8.25% ↓
С даты формирования фонда	37.73% ↑	-100.00% ↓	35.52% ↑

*АСБИ - Внутренний сбалансированный индекс УК

Инвестиционная стратегия:

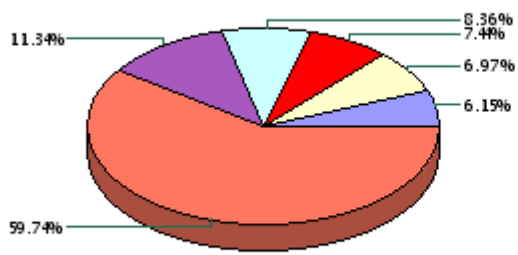
Инвестирование в акции-лидеры роста фондового рынка, в акции фундаментально недооцененных компаний и в инструменты с фиксированной доходностью.

Инвестиционная цель:

Получение долгосрочного прироста стоимости при средней волатильности стоимости пая.

Данные по структуре портфеля:

На дату: 14.04.2008



Ценные бумаги

- Связь-БанкАКБ ОАО обл. 01
- ВТБ лизинг финанс о.к. 1 в.
- НК ЛУКОЙЛ оо
- ОАО ГМК Норильский Никель
- Газпром оо
- Другое

Доля Тип вложения

50.63%	Акции обыкновенные
3.13%	Акции привилегированные
2.10%	Денежные средства
44.14%	Облигации



Тип вложения

- АО
- Облигации
- АП
- Ден. ср-ва

ОПИФА «Альфа-Капитал Электроэнергетика»



	Цена пая	СЧА	EESR*
18.04.2008	939.2 р.	528,757,800.96 р.	23.67
Май	- 2.41% ▼	- 7.24% ▼	- 1.06% ▼
Два месяца	-11.73% ▼	-27.79% ▼	- 18.53% ▼
Три месяца	-14.35% ▼	-35.12% ▼	- 18.85% ▼
Шесть месяцев	-12.68% ▼	-40.00% ▼	- 19.97% ▼
Девять месяцев	-18.34% ▼	-48.73% ▼	- 33.44% ▼
С начала года	-18.29% ▼	-37.79% ▼	- 26.14% ▼
С даты формирования фонда	-6.08% ▼	1,900.47% ▲	- 10.37% ▼

*EESR - PAO "ЕЭС России" акции обыкновенные

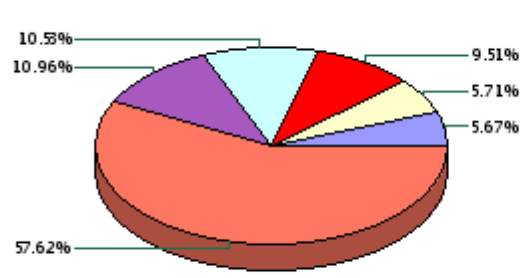
Инвестиционная цель:

▶ Долгосрочное вложение средств в ценные бумаги недооцененных перспективных компаний электроэнергетической отрасли.

Инвестиционная стратегия:

▶ Инвестирование в ценные бумаги электроэнергетической отрасли.

Данные по структуре портфеля: На дату: 14.04.2008



Ценные бумаги

- ТГК-9 ао
- ОГК-6 ао
- PAO "ЕЭС России" ао
- Газпром ао
- МОЭК ао
- Другое

Доля	Тип вложения
96.55%	Акции обыкновенные
2.10%	Акции привилегированные
1.35%	Денежные средства



Тип вложения

- АО
- АП
- Ден. ср-ва

ОПИФА «Альфа-Капитал Телекоммуникации»



	Цена пая	СЧА	RTSIt*
18.04.2008	885.63 р.	124,368,381.37 р.	6,541.58
Май	- 2.64% ▼	- 6.49% ▼	- 2.43% ▼
Два месяца	-3.73% ▼	8.58% ▲	0.09% ▲
Три месяца	-14.61% ▼	0.05% ▲	- 7.67% ▼
Шесть месяцев	-14.62% ▼	31.66% ▲	- 10.76% ▼
Девять месяцев	-13.31% ▼	18.40% ▲	- 8.71% ▼
С начала года	-20.08% ▼	-5.56% ▼	- 17.84% ▼
С даты формирования фонда	-11.44% ▼	1,402.06% ▲	- 0.77% ▼

*RTSIt - Индекс РТС - Телекоммуникации, в рублевом выражении

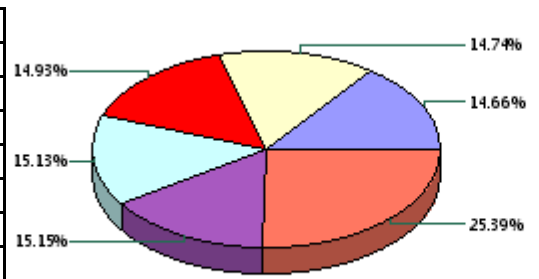
Инвестиционная цель:

▶ Долгосрочное вложение средств в ценные бумаги недооцененных перспективных компаний телекоммуникационной отрасли.

Инвестиционная стратегия:

▶ Инвестирование в ценные бумаги телекоммуникационной отрасли.

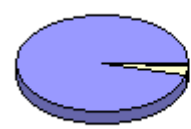
Данные по структуре портфеля: На дату: 14.04.2008



Ценные бумаги

- Мобильные ТелеСистемы ао
- ВолгаТелеком ао
- Дальнев. комп. электросвязь ао
- АФК "Система" ао
- Северо-Западный Телеком ао
- Другое

Доля	Тип вложения
95.72%	Акции обыкновенные
3.64%	Акции привилегированные
0.64%	Денежные средства



Тип вложения

- АО
- АП
- Ден. ср-ва

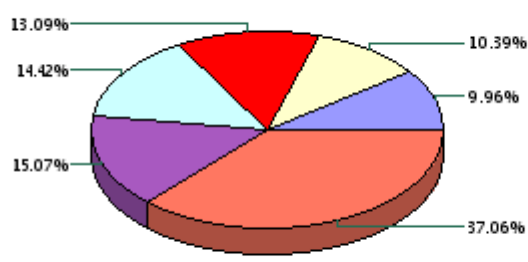
ОПИФА «Альфа-Капитал Нефтегаз»



	Цена пая	СЧА	RTSog*
18.04.2008	1,041.72 р.	116,329,535.6 р.	6,540.18
Май	3.13% ↑	12.39% ↑	4.88% ↑
Два месяца	3.08% ↑	2.22% ↑	6.91% ↑
Три месяца	4.40% ↑	5.79% ↑	8.39% ↑
Шесть месяцев	6.01% ↑	40.63% ↑	- 0.29% ↓
Девять месяцев	2.77% ↑	55.76% ↑	- 1.59% ↓
С начала года	-4.90% ↓	3.21% ↑	- 7.14% ↓
С даты формирования фонда	4.17% ↑	3,081.57% ↑	- 11.38% ↓

*RTSog - Индекс РТС - Нефть и Газ, в рублевом выражении

Данные по структуре портфеля: На дату: 14.04.2008



- Ценные бумаги**
- Газпром нефть ао
 - НК "Роснефть" ао
 - Новатэк ао
 - НК ЛУКОЙЛ ао
 - Газпром ао
 - Другое

Инвестиционная стратегия:
 ▶ Инвестирование в ценные бумаги нефтегазовой отрасли.

Инвестиционная цель:
 ▶ Долгосрочное вложение средств в ценные бумаги недооцененных перспективных компаний нефтегазовой отрасли.

Доля	Тип вложения
78.25%	Акции обыкновенные
21.70%	Акции привилегированные
0.04%	Денежные средства



- Тип вложения**
- АО
 - АП
 - Ден. ср-ва

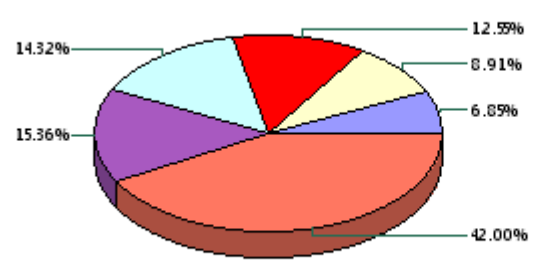
ОПИФА «Альфа-Капитал Металлургия»



	Цена пая	СЧА	RTSmm*
18.04.2008	1,750.34 р.	1,384,241,243.38 р.	9,486.94
Май	7.80% ↑	5.37% ↑	8.42% ↑
Два месяца	0.01% ↑	9.79% ↑	- 3.68% ↓
Три месяца	16.72% ↑	63.30% ↑	16.37% ↑
Шесть месяцев	16.83% ↑	134.63% ↑	9.47% ↑
Девять месяцев	40.11% ↑	309.49% ↑	25.88% ↑
С начала года	11.66% ↑	73.78% ↑	7.30% ↑
С даты формирования фонда	75.03% ↑	25,309.18% ↑	54.87% ↑

*RTSmm - Индекс РТС - Металлы и добыча, в рублевом выражении

Данные по структуре портфеля: На дату: 14.04.2008

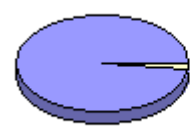


- Ценные бумаги**
- Мечел ао
 - Северсталь доп. выпуск 1 ао
 - НЛМК ао
 - Магнитогорск. мет. кооп ао
 - ГМК "Нор.Никель" ао
 - Другое

Инвестиционная стратегия:
 ▶ Инвестирование в ценные бумаги металлургической отрасли.

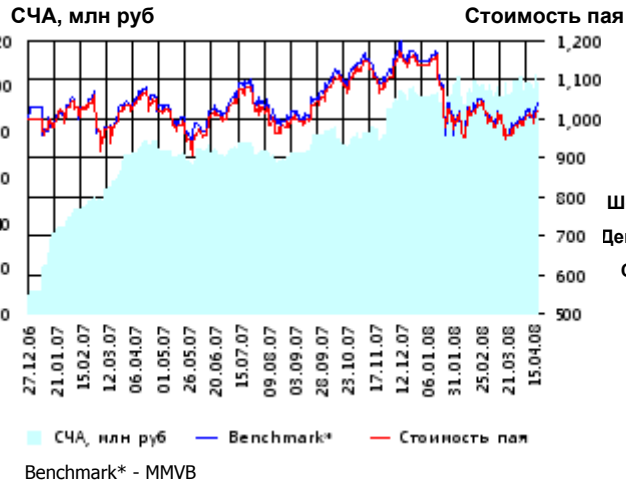
Инвестиционная цель:
 ▶ Долгосрочное вложение средств в ценные бумаги недооцененных перспективных компаний металлургической отрасли.

Доля	Тип вложения
98.08%	Акции обыкновенные
0.00%	Акции привилегированные
1.92%	Денежные средства



- Тип вложения**
- АО
 - Ден. ср-ва
 - АП

ОИПИФ «Альфа-Капитал Индекс ММВБ»



	Цена пая	СЧА	ММVB*
18.04.2008	1,020.61 р.	100,912,527.1 р.	1,706.63
Май	4.33% ▲	- 0.78% ▼	4.80% ▲
Два месяца	-1.76% ▼	0.64% ▲	- 0.95% ▼
Три месяца	-0.32% ▼	8.54% ▲	3.13% ▲
Шесть месяцев	-6.10% ▼	35.46% ▲	- 5.26% ▼
Девять месяцев	-5.45% ▼	34.22% ▲	- 4.74% ▼
С начала года	-10.24% ▼	6.46% ▲	- 9.65% ▼
С даты формирования фонда	2.06% ▲	1,179.84% ▲	3.88% ▲

*ММVB - Индекс ММВБ

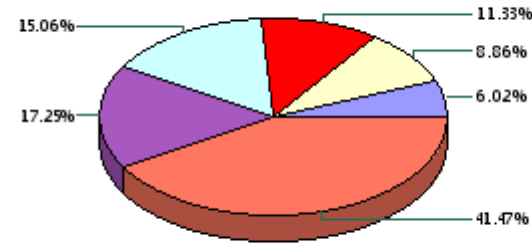
Инвестиционная цель:

▶ Долгосрочное вложение средств в ценные бумаги формирующие индекс ММВБ.

Инвестиционная стратегия:

▶ Основными объектами инвестиций являются ценные бумаги, по которым рассчитывается индекс ММВБ, а также денежные средства, включая иностранную валюту, на счетах и во вкладах в кредитных организациях.

Данные по структуре портфеля: На дату: 14.04.2008



Ценные бумаги

- НК "Роснефть" ао
- ГКМ "Нор.Никель" ао
- АК Сберсберегательный банк РФ ао
- Газпром ао
- НК ЛУКОЙЛ ао
- Другое

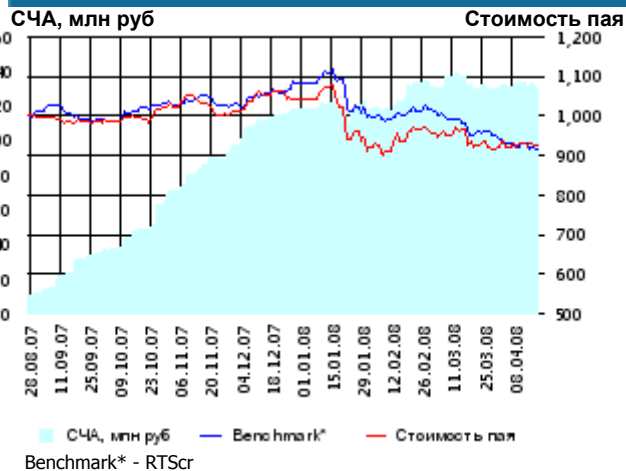
Доля	Тип вложения
96.06%	Акции обыкновенные
3.63%	Акции привилегированные
0.31%	Денежные средства



Тип вложения

- АО
- АП
- Ден. ср-ва

ОПИФА «Альфа-Капитал Потребительский сектор»



	Цена пая	СЧА	RTScr*
18.04.2008	926.72 р.	129,614,759.87 р.	7,687.43
Май	0.64% ▲	- 0.41% ▼	- 3.06% ▼
Два месяца	-4.66% ▼	-2.49% ▼	- 10.10% ▼
С даты формирования фонда	-7.33% ▼	1,179.27% ▲	- 8.26% ▼

*RTScr - Индекс РТС - Потребительские товары и розничная торговля, в рублевом выражении

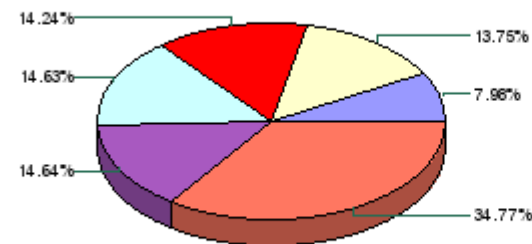
Инвестиционная цель:

▶ Получение дохода за счет долгосрочного вложения средств в ценные бумаги перспективных компаний потребительского сектора. Возможность инвестирования в бизнесы, находящиеся на ранней стадии развития обещает потенциально более высокий рост по сравнению с традиционными отраслями экономики.

Инвестиционная стратегия:

▶ Долгосрочное инвестирование в акции компаний финансового рынка. Основными драйверами являются рост сбережений населения и потребность в розничных финансовых услугах, ведущие к активному развитию сектора.

Данные по структуре портфеля: На дату: 14.04.2008



Ценные бумаги

- Концерн "Калина" ао
- Мобильные ТелеСистемы ао
- Сбербанк а.п. 3 в.
- Верофарма ао
- Северсталь-авто а.о.
- Другое

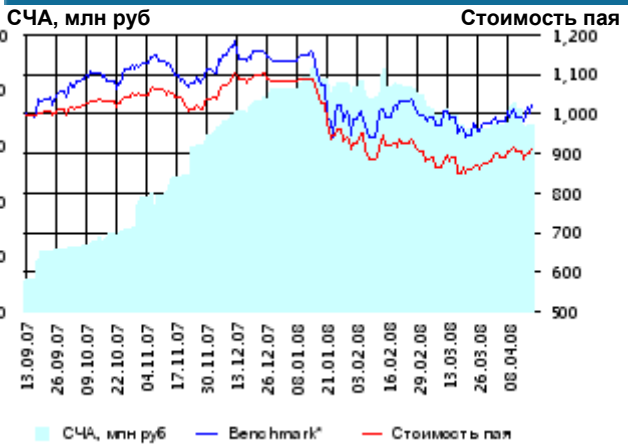
Доля	Тип вложения
65.07%	Акции обыкновенные
20.64%	Акции привилегированные
14.29%	Денежные средства



Тип вложения

- АО
- АП
- Ден. ср-ва

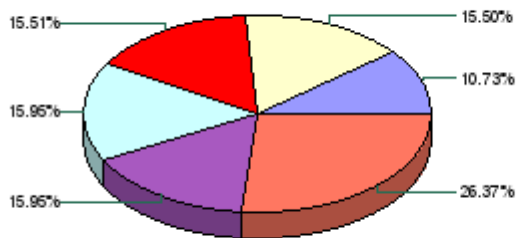
ОПИФА «Альфа-Капитал Предприятия с государственным участием»



	Цена пая	СЧА	MMVB*
18.04.2008	908.27 р.	67,470,144.28 р.	1,706.63
Май	3.40% ▲	2.06% ▲	4.80% ▲
Два месяца	-2.80% ▼	-17.31% ▼	-0.95% ▼
С даты формирования фонда	-9.17% ▼	529.74% ▲	2.41% ▲

*MMVB - Индекс MMBB

Данные по структуре портфеля: На дату: 14.04.2008



- Ценные бумаги**
- Татнефть а.п. 3 вып.
 - Сбербанк а.п. 3 в.
 - Банк ВТБ а.п. 3 выпуск
 - НК "Роснефть" ао
 - Газпром ао
 - Другое

Инвестиционная цель:

Получение дохода за счет долгосрочного вложения средств в ценные бумаги перспективных компаний компаний с государственным участием.

Доля	Тип вложения
81.72%	Акции обыкновенные
12.04%	Акции привилегированные
6.25%	Денежные средства

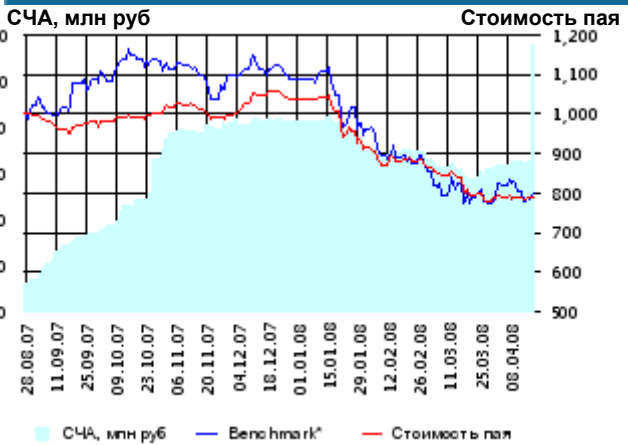


- Тип вложения**
- АО
 - АП
 - Ден. ср-ва

Инвестиционная стратегия:

Инвестирование средств в акции компаний, часть акций которых закреплена в государственной собственности. Относительный вес акций, включенных в портфель, определяется потенциалом роста стоимости данных акций.

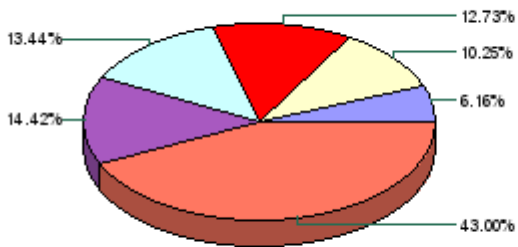
ОПИФА «Альфа-Капитал Финансы»



	Цена пая	СЧА	SBER03*
18.04.2008	790.7 р.	115,711,091.66 р.	75.51
Май	0.29% ▲	84.49% ▲	2.46% ▲
Два месяца	-11.02% ▼	64.87% ▲	-10.48% ▼
С даты формирования фонда	-20.93% ▼	943.99% ▲	-20.09% ▼

*SBER03 - Сбербанк акции обыкновенные, 3-ий выпуск

Данные по структуре портфеля: На дату: 14.04.2008

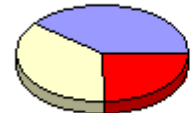


- Ценные бумаги**
- ОАО ОПИН, ао 5 выпуск
 - Сбербанк а.п. 3 в.
 - ОАО "Банк "Санкт-Петербург" ао
 - Банк "Возрождение" ао
 - УРСА Банк а.п.
 - Другое

Инвестиционная цель:

Долгосрочное инвестирование в акции компаний финансового рынка. Основными драйверами являются рост сбережений населения и потребность в розничных финансовых услугах, ведущие к активному развитию сектора.

Доля	Тип вложения
39.43%	Акции обыкновенные
24.67%	Акции привилегированные
35.90%	Денежные средства



- Тип вложения**
- АО
 - Ден. ср-ва
 - АП

Инвестиционная стратегия:

Получение дохода за счет долгосрочного вложения средств в ценные бумаги перспективных компаний финансового сектора.

ООО «Управляющая компания «Альфа-Капитал». Лицензия на осуществление деятельности по управлению инвестиционными фондами, паевыми инвестиционными фондами и негосударственными пенсионными фондами № 21-000-1-00028 от 22 сентября 1998 года, выдана ФКЦБ России без ограничения срока действия. Правилами Д.У. паевых инвестиционных фондов под управлением ООО Управляющая компания «Альфа-Капитал» предусмотрены скидки к расчетной стоимости паев при их погашении. Обращаем Ваше внимание, что взимание скидок уменьшает доходность инвестиций в инвестиционные паи фондов

Стоимость инвестиционных паев может увеличиваться и уменьшаться, результаты инвестирования в прошлом не определяют доходы в будущем, государство не гарантирует доходность инвестиций в инвестиционные фонды. Прежде чем приобрести инвестиционный пай, следует внимательно ознакомиться с правилами доверительного управления фондом. Подробная информация о деятельности ООО «Управляющая компания «Альфа-Капитал» и ПИФов, находящихся под ее управлением, включая тексты правил доверительного управления, всех изменений и дополнений к ним, а также сведения о местах приема заявок на приобретение, погашение и обмен инвестиционных паев размещена на сайте ООО «Управляющая компания «Альфа-Капитал»: www.alfacapital.ru