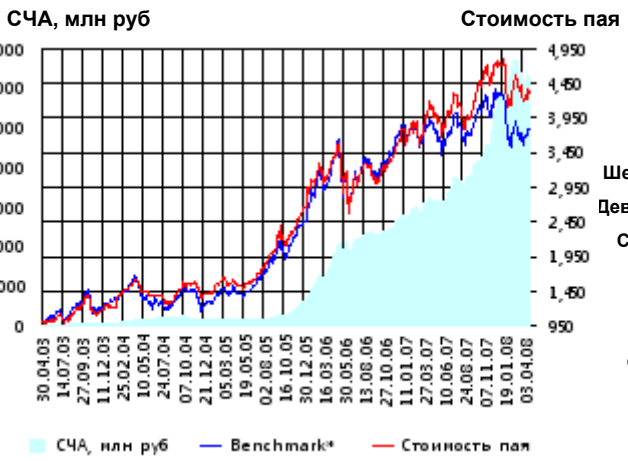


ОПИФА «Альфа-Капитал Акции»



	Цена пая	СЧА	RTS*
17.04.2008	4,400.49 р.	6,272,781,416.04 р.	50,430.98
Май	4.41% ▲	2.89% ▲	4.41% ▲
Три месяца	-1.97% ▼	9.56% ▲	-4.68% ▼
Шесть месяцев	-0.08% ▼	54.91% ▲	-5.31% ▼
Девять месяцев	4.34% ▲	71.16% ▲	-2.73% ▼
С начала года	-6.36% ▼	7.86% ▲	-10.30% ▼
За год	7.70% ▲	99.28% ▲	-0.53% ▼
За три года	184.97% ▲	3,864.67% ▲	167.77% ▲
С даты формирования фонда	340.05% ▲	20,037.34% ▲	283.92% ▲

*RTS - Индекс РТС, в рублевом выражении

Инвестиционная цель:

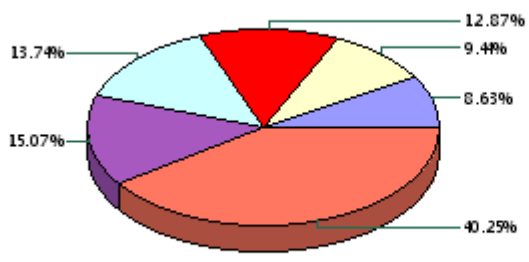
Получение максимальной прибыли, сопоставимой с динамикой роста рынка акций.

Инвестиционная стратегия:

Инвестирование преимущественно в ликвидные акции ведущих российских компаний, а также акции второго эшелона, имеющие значительный потенциал роста.

Данные по структуре портфеля:

На дату: 11.04.2008



Ценные бумаги

- АК Сбербанк ао
- Мобильные ТелеСистемы ао
- ОАО ГК Норильский Никель
- НК ЛУКОЙЛ ао
- Газпром ао
- Другое

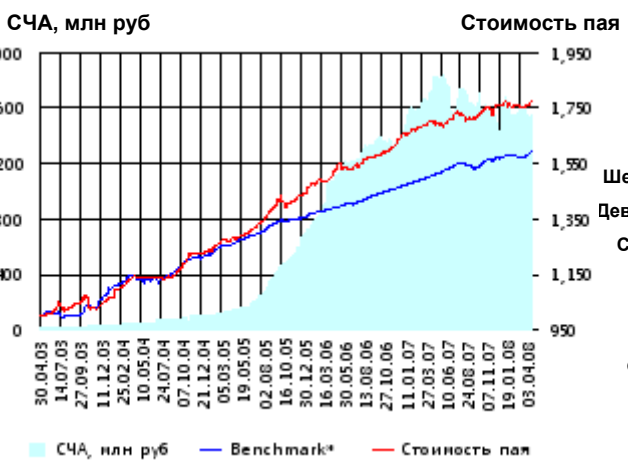
Доля	Тип вложения
92.91%	Акции обыкновенные
6.73%	Акции привилегированные
0.35%	Денежные средства



Тип вложения

- АО
- АП
- Ден. ср-ва

ОПИФО «Альфа-Капитал Облигации Плюс»



	Цена пая	СЧА	RUX-CBonds*
17.04.2008	1,776.04 р.	1,609,608,778.4 р.	220.2
Май	0.96% ▲	4.55% ▲	0.90% ▲
Три месяца	0.64% ▲	-1.31% ▼	0.87% ▲
Шесть месяцев	2.18% ▲	2.97% ▲	2.66% ▲
Девять месяцев	2.52% ▲	-1.17% ▼	2.92% ▲
С начала года	0.77% ▲	-0.96% ▼	1.39% ▲
За год	4.46% ▲	-9.35% ▼	5.82% ▲
За три года	39.07% ▲	1,014.07% ▲	26.34% ▲
С даты формирования фонда	77.60% ▲	10,251.18% ▲	59.50% ▲

*RUX-CBonds - Индекс RUX-CBonds

Инвестиционная цель:

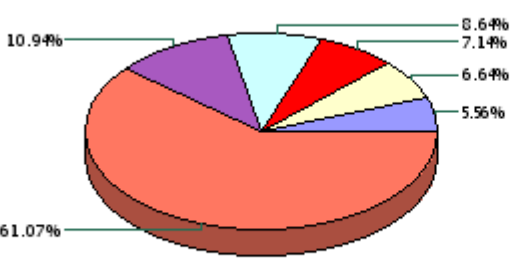
Получение стабильного дохода, превышающего доход по банковскому депозиту и сопоставимого с динамикой роста рынка облигаций.

Инвестиционная стратегия:

Инвестиции в государственные, муниципальные и корпоративные облигации. При благоприятной рыночной ситуации добавляются инвестиции в ликвидные акции российских компаний.

Данные по структуре портфеля:

На дату: 11.04.2008



Ценные бумаги

- ОГК-5 обл. сер. 01
- ФСК ЕЭС-03
- Связь-Банк АКБ ОАО обл. 01
- ИСО ГПБ-Ипотека (ОАО) обл. 1
- ВТБ лизинг финанс о.к. 1 в.
- Другое

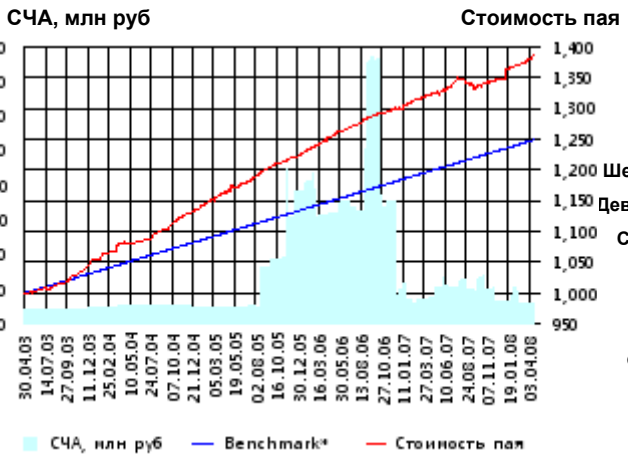
Доля	Тип вложения
11.66%	Акции обыкновенные
0.37%	Акции привилегированные
0.60%	Денежные средства
87.37%	Облигации



Тип вложения

- Облигации
- АО
- Ден. ср-ва
- АП

ОПИФО «Альфа-Капитал Резерв»



	Цена пая	СЧА	Тек.депозит*
17.04.2008	1,385.19 р.	23,192,978.33 р.	1,248.49
Май	0.41% ▲	0.56% ▲	0.19% ▲
Три месяца	1.54% ▲	-9.56% ▼	1.00% ▲
Шесть месяцев	3.45% ▲	-57.12% ▼	2.04% ▲
Девять месяцев	2.83% ▲	-45.11% ▼	3.10% ▲
С начала года	2.72% ▲	-8.16% ▼	1.20% ▲
За год	4.75% ▲	-24.16% ▼	4.17% ▲
За три года	19.05% ▲	20.91% ▲	13.66% ▲
С даты формирования фонда	38.52% ▲	49.15% ▲	24.85% ▲

*Тек.депозит - Расчетный депозит - 5%

Инвестиционная стратегия:

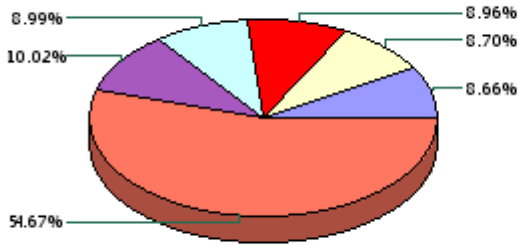
Инвестиции в максимально надежные и ликвидные государственные, муниципальные и корпоративные облигации, а также денежные средства.

Инвестиционная цель:

Получение стабильного дохода, превышающего доход по депозиту до востребования, при минимизации рисков сокращения суммы инвестиций.

Данные по структуре портфеля:

На дату: 11.04.2008

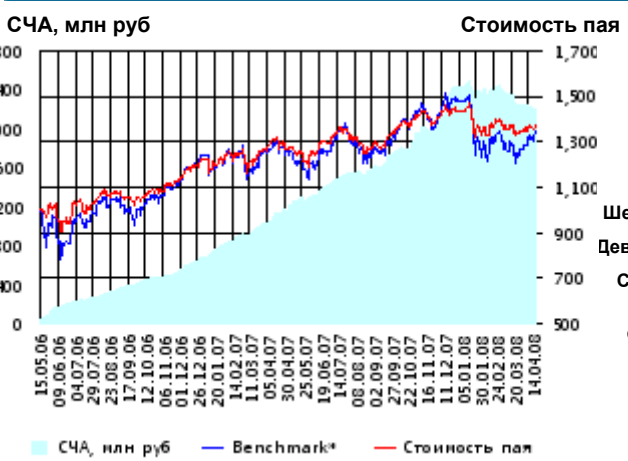


Доля	Тип вложения
11.48%	Денежные средства
88.52%	Облигации

Ценные бумаги

- ВТБ лизинг финанс о.к. 1 в.
- ХКФ Банк ООО 04 Обл.
- ОАО "МегаФон" обл. с.03
- ОАО "Уралсвязьинформ" обл. 05

ОПИФО СИ «Альфа-Капитал Сбалансированный»



	Цена пая	СЧА	АСБИ*
17.04.2008	1,371.83 р.	2,199,578,267.18 р.	2,665,223.72
Май	1.87% ▲	- 1.63% ▼	5.36% ▲
Два месяца	-0.19% ▼	-7.79% ▼	2.24% ▲
Три месяца	-1.66% ▼	-7.63% ▼	- 3.85% ▼
Шесть месяцев	-0.34% ▼	23.36% ▲	- 2.79% ▼
Девять месяцев	2.44% ▲	47.82% ▲	0.11% ▲
С начала года	-4.18% ▼	-9.00% ▼	- 9.06% ▼
С даты формирования фонда	37.18% ▲	-100.00% ▼	34.32% ▲

*АСБИ - Внутренний сбалансированный индекс УК

Инвестиционная стратегия:

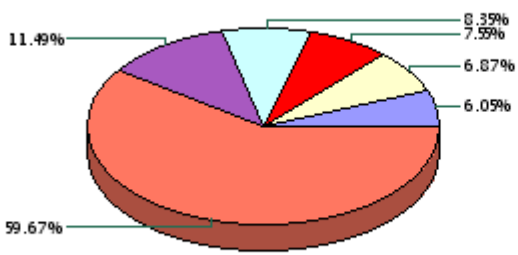
Инвестирование в акции-лидеры роста фондового рынка, в акции фундаментально недооцененных компаний и в инструменты с фиксированной доходностью.

Инвестиционная цель:

Получение долгосрочного прироста стоимости при средней волатильности стоимости пая.

Данные по структуре портфеля:

На дату: 11.04.2008



Доля	Тип вложения
51.08%	Акции обыкновенные
3.18%	Акции привилегированные
2.91%	Денежные средства
42.83%	Облигации

Ценные бумаги

- Связь-БанкАКБ ОАО обл. 01
- ВТБ лизинг финанс о.к. 1 в.
- НК ЛУКОЙЛ ао
- ОАО ГМК Норильский Никель
- Газпром ао
- Другое

ОПИФА «Альфа-Капитал Электроэнергетика»



	Цена пая	СЧА	EESR*
17.04.2008	939.07 р.	530,586,584.27 р.	23.88
Май	- 2.43% ▼	- 6.91% ▼	- 0.15% ▼
Два месяца	-11.79% ▼	-31.45% ▼	- 14.97% ▼
Три месяца	-17.07% ▼	-36.99% ▼	- 22.62% ▼
Шесть месяцев	-12.45% ▼	-39.66% ▼	- 18.65% ▼
Девять месяцев	-17.90% ▼	-48.29% ▼	- 32.06% ▼
С начала года	-18.30% ▼	-37.58% ▼	- 25.46% ▼
С даты формирования фонда	-6.09% ▼	1,907.39% ▲	- 9.54% ▼

*EESR - PAO "ЕЭС России" акции обыкновенные

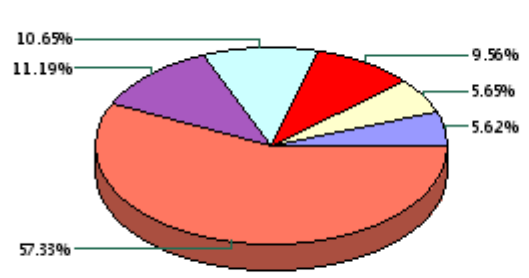
Инвестиционная цель:

▶ Долгосрочное вложение средств в ценные бумаги недооцененных перспективных компаний электроэнергетической отрасли.

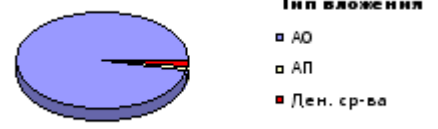
Инвестиционная стратегия:

▶ Инвестирование в ценные бумаги электроэнергетической отрасли.

Данные по структуре портфеля: На дату: 11.04.2008



Доля	Тип вложения
96.36%	Акции обыкновенные
2.07%	Акции привилегированные
1.58%	Денежные средства



ОПИФА «Альфа-Капитал Телекоммуникации»



	Цена пая	СЧА	RTSI*
17.04.2008	883.89 р.	124,027,933.07 р.	6,532.43
Май	- 2.83% ▼	- 6.75% ▼	- 2.57% ▼
Два месяца	-3.86% ▼	8.26% ▲	- 0.10% ▼
Три месяца	-17.09% ▼	-2.53% ▼	- 12.98% ▼
Шесть месяцев	-15.08% ▼	30.69% ▲	- 11.19% ▼
Девять месяцев	-13.44% ▼	18.24% ▲	- 8.89% ▼
С начала года	-20.24% ▼	-5.82% ▼	- 17.95% ▼
С даты формирования фонда	-11.61% ▼	1,397.94% ▲	- 0.91% ▼

*RTSI - Индекс РТС - Телекоммуникации, в рублевом выражении

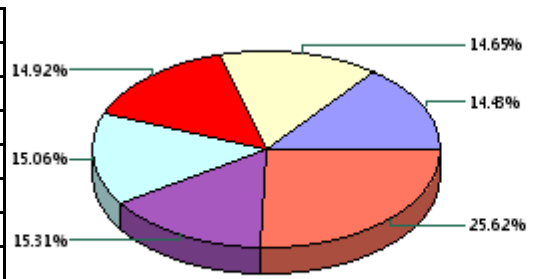
Инвестиционная цель:

▶ Долгосрочное вложение средств в ценные бумаги недооцененных перспективных компаний телекоммуникационной отрасли.

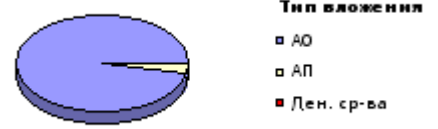
Инвестиционная стратегия:

▶ Инвестирование в ценные бумаги телекоммуникационной отрасли.

Данные по структуре портфеля: На дату: 11.04.2008



Доля	Тип вложения
96.28%	Акции обыкновенные
3.63%	Акции привилегированные
0.09%	Денежные средства



ОПИФА «Альфа-Капитал Нефтегаз»



	Цена пая	СЧА	RTSog*
17.04.2008	1,036.07 р.	118,022,315.94 р.	6,505.7
Май	2.57% ↑	14.02% ↑	4.32% ↑
Два месяца	4.98% ↑	8.88% ↑	7.97% ↑
Три месяца	-0.81% ↓	3.15% ↑	-0.49% ↓
Шесть месяцев	5.25% ↑	48.84% ↑	-1.10% ↓
Девять месяцев	4.17% ↑	61.11% ↑	-0.62% ↓
С начала года	-5.42% ↓	4.71% ↑	-7.63% ↓
С даты формирования фонда	3.61% ↑	3,127.87% ↑	-11.85% ↓

*RTSog - Индекс РТС - Нефть и Газ, в рублевом выражении

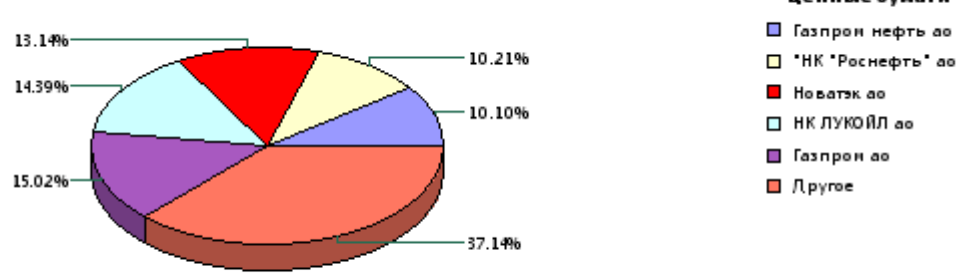
Инвестиционная стратегия:

▶ Инвестирование в ценные бумаги нефтегазовой отрасли.

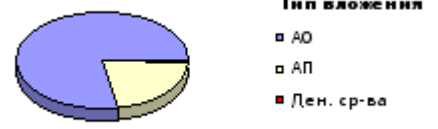
Инвестиционная цель:

▶ Долгосрочное вложение средств в ценные бумаги недооцененных перспективных компаний нефтегазовой отрасли.

Данные по структуре портфеля: На дату: 11.04.2008



Доля	Тип вложения
78.18%	Акции обыкновенные
21.65%	Акции привилегированные
0.17%	Денежные средства



ОПИФА «Альфа-Капитал Металлургия»



	Цена пая	СЧА	RTSmm*
17.04.2008	1,742.99 р.	1,379,035,432.32 р.	9,413.98
Май	7.35% ↑	4.97% ↑	7.59% ↑
Два месяца	4.17% ↑	17.84% ↑	0.32% ↑
Три месяца	11.58% ↑	58.87% ↑	8.07% ↑
Шесть месяцев	16.90% ↑	135.97% ↑	8.41% ↑
Девять месяцев	41.32% ↑	321.19% ↑	25.75% ↑
С начала года	11.19% ↑	73.12% ↑	6.48% ↑
С даты формирования фонда	74.30% ↑	25,213.62% ↑	53.68% ↑

*RTSmm - Индекс РТС - Металлы и добыча, в рублевом выражении

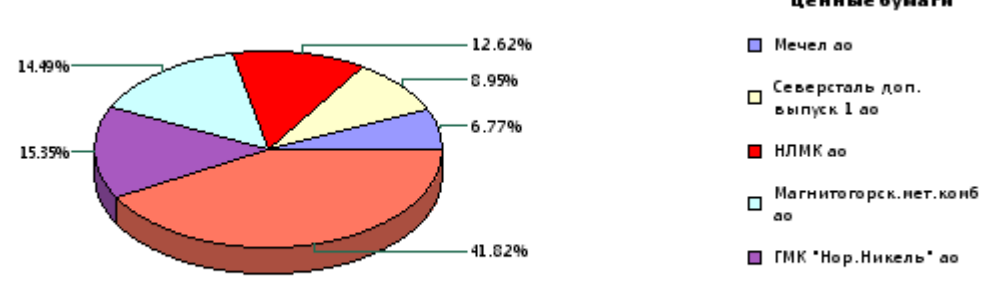
Инвестиционная стратегия:

▶ Инвестирование в ценные бумаги металлургической отрасли.

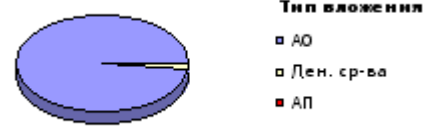
Инвестиционная цель:

▶ Долгосрочное вложение средств в ценные бумаги недооцененных перспективных компаний металлургической отрасли.

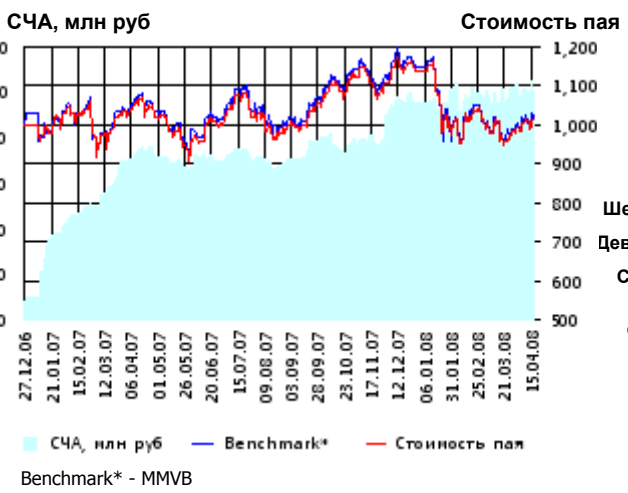
Данные по структуре портфеля: На дату: 11.04.2008



Доля	Тип вложения
97.91%	Акции обыкновенные
0.00%	Акции привилегированные
2.09%	Денежные средства



ОИПИФ «Альфа-Капитал Индекс ММВБ»



	Цена пая	СЧА	ММВБ*
17.04.2008	1,013.72 р.	100,674,879.97 р.	1,672.75
Май	3.63% ▲	- 1.01% ▼	2.72% ▲
Два месяца	-0.36% ▼	2.84% ▲	- 1.16% ▼
Три месяца	-5.68% ▼	8.50% ▲	- 6.46% ▼
Шесть месяцев	-6.76% ▼	35.37% ▲	- 7.07% ▼
Девять месяцев	-4.36% ▼	36.54% ▲	- 5.37% ▼
С начала года	-10.85% ▼	6.21% ▲	- 11.44% ▼
С даты формирования фонда	1.37% ▲	1,176.82% ▲	1.82% ▲

*MMVB - Индекс ММВБ

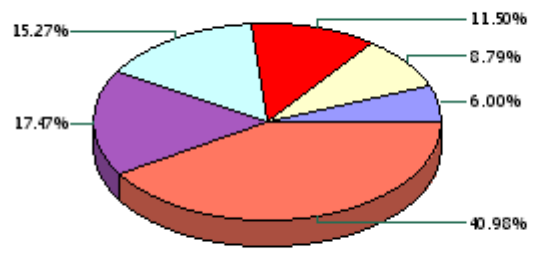
Инвестиционная цель:

▶ Долгосрочное вложение средств в ценные бумаги формирующие индекс ММВБ.

Инвестиционная стратегия:

▶ Основными объектами инвестиций являются ценные бумаги, по которым рассчитывается индекс ММВБ, а также денежные средства, включая иностранную валюту, на счетах и во вкладах в кредитных организациях.

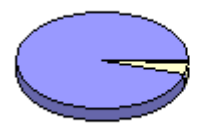
Данные по структуре портфеля: На дату: 11.04.2008



Ценные бумаги

- НК "Роснефть" ао
- ГКМ "Нор.Никель" ао
- АК Сберегательный банк РФ ао
- Газпром ао
- НК ЛУКОЙЛ ао
- Другое

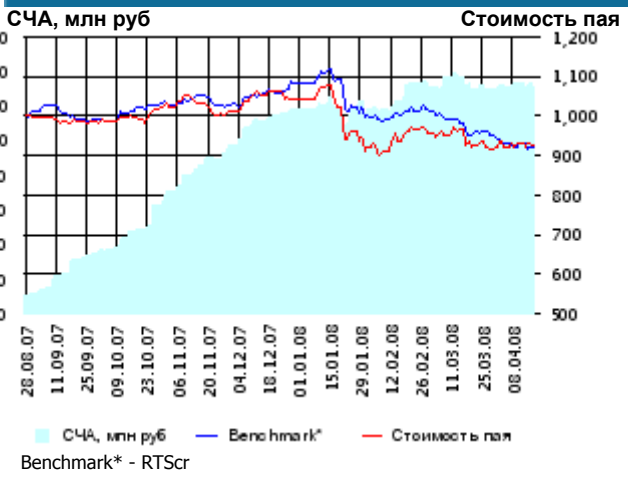
Доля	Тип вложения
95.53%	Акции обыкновенные
3.59%	Акции привилегированные
0.88%	Денежные средства



Тип вложения

- АО
- АП
- Ден. ср-ва

ОПИФА «Альфа-Капитал Потребительский сектор»



	Цена пая	СЧА	RTScr*
17.04.2008	926.88 р.	130,668,668.27 р.	7,717.04
Май	0.65% ▲	0.40% ▲	- 2.68% ▼
Два месяца	-2.75% ▼	4.90% ▲	- 8.55% ▼
С даты формирования фонда	-7.31% ▼	1,189.68% ▲	- 7.91% ▼

*RTScr - Индекс РТС - Потребительские товары и розничная торговля, в рублевом выражении

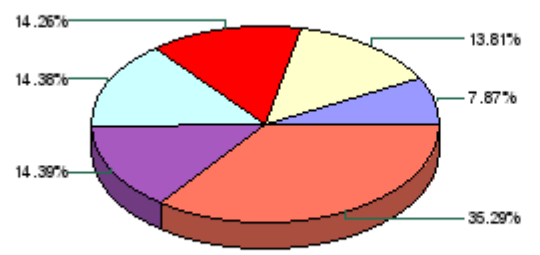
Инвестиционная цель:

▶ Получение дохода за счет долгосрочного вложения средств в ценные бумаги перспективных компаний потребительского сектора. Возможность инвестирования в бизнесы, находящиеся на ранней стадии развития обещает потенциально более высокий рост по сравнению с традиционными отраслями экономики.

Инвестиционная стратегия:

▶ Долгосрочное инвестирование в акции компаний финансового рынка. Основными драйверами являются рост сбережений населения и потребность в розничных финансовых услугах, ведущие к активному развитию сектора.

Данные по структуре портфеля: На дату: 11.04.2008



Ценные бумаги

- Концерн "Калина" ао
- Мобильные ТелеСистемы ао
- Северсталь-авто а.о.
- Сбербанк а.п. 3 в.
- Верофарма ао
- Другое

Доля	Тип вложения
64.57%	Акции обыкновенные
20.68%	Акции привилегированные
14.75%	Денежные средства



Тип вложения

- АО
- АП
- Ден. ср-ва

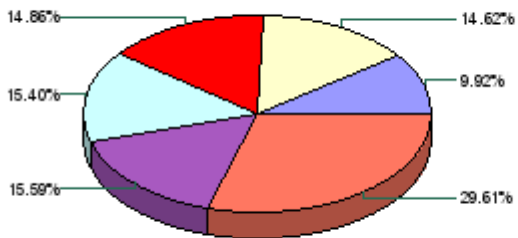
ОПИФА «Альфа-Капитал Предприятия с государственным участием»



	Цена пая	СЧА	MMVB*
17.04.2008	902.68 р.	67,090,758.5 р.	1,672.75
Май	2.76% ▲	1.48% ▲	2.72% ▲
Два месяца	-2.59% ▼	-17.68% ▼	- 1.16% ▼
С даты формирования фонда	-9.73% ▼	526.20% ▲	0.38% ▲

*MMVB - Индекс MMBB

Данные по структуре портфеля: На дату: 11.04.2008



- Ценные бумаги**
- Татнефть ао 3 вып.
 - Банк ВТБ а.о. 3 выпуск
 - Сбербанк а.о. 3 в.
 - Газпром ао
 - *НК "Роснефть" ао
 - Другое

Инвестиционная цель:

Получение дохода за счет долгосрочного вложения средств в ценные бумаги перспективных компаний компаний с государственным участием.

Доля	Тип вложения
85.89%	Акции обыкновенные
12.27%	Акции привилегированные
1.84%	Денежные средства



- Тип вложения**
- АО
 - АП
 - Ден. ср-ва

Инвестиционная стратегия:

Инвестирование средств в акции компаний, часть акций которых закреплена в государственной собственности. Относительный вес акций, включенных в портфель, определяется потенциалом роста стоимости данных акций.

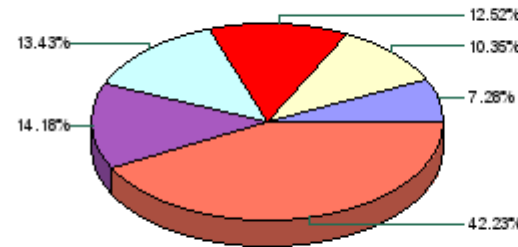
ОПИФА «Альфа-Капитал Финансы»



	Цена пая	СЧА	SBER03*
17.04.2008	790.08 р.	65,561,538.47 р.	74.23
Май	0.21% ▲	4.53% ▲	0.72% ▲
Два месяца	-10.59% ▼	-5.46% ▼	- 12.35% ▼
С даты формирования фонда	-20.99% ▼	491.52% ▲	- 21.44% ▼

*SBER03 - Сбербанк акции обыкновенные, 3-ий выпуск

Данные по структуре портфеля: На дату: 11.04.2008

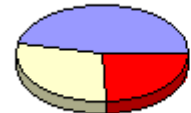


- Ценные бумаги**
- Банк ВТБ а.о.
 - Сбербанк а.п. 3 в.
 - ОАО "Банк "Санкт-Петербург" ао
 - Банк "Возрождение"-ао
 - УРСА Банк а.п.
 - Другое

Инвестиционная цель:

Долгосрочное инвестирование в акции компаний финансового рынка. Основными драйверами являются рост сбережений населения и потребность в розничных финансовых услугах, ведущие к активному развитию сектора.

Доля	Тип вложения
46.25%	Акции обыкновенные
24.53%	Акции привилегированные
29.22%	Денежные средства



- Тип вложения**
- АО
 - Ден. ср-ва
 - АП

Инвестиционная стратегия:

Получение дохода за счет долгосрочного вложения средств в ценные бумаги перспективных компаний финансового сектора.

ООО «Управляющая компания «Альфа-Капитал». Лицензия на осуществление деятельности по управлению инвестиционными фондами, паевыми инвестиционными фондами и негосударственными пенсионными фондами № 21-000-1-00028 от 22 сентября 1998 года, выдана ФКЦБ России без ограничения срока действия. Правилами Д.У. паевых инвестиционных фондов под управлением ООО Управляющая компания «Альфа-Капитал» предусмотрены скидки к расчетной стоимости паев при их погашении. Обращаем Ваше внимание, что взимание скидок уменьшает доходность инвестиций в инвестиционные паи фондов

Стоимость инвестиционных паев может увеличиваться и уменьшаться, результаты инвестирования в прошлом не определяют доходы в будущем, государство не гарантирует доходность инвестиций в инвестиционные фонды. Прежде чем приобрести инвестиционный пай, следует внимательно ознакомиться с правилами доверительного управления фондом. Подробная информация о деятельности ООО «Управляющая компания «Альфа-Капитал» и ПИФов, находящихся под ее управлением, включая тексты правил доверительного управления, всех изменений и дополнений к ним, а также сведения о местах приема заявок на приобретение, погашение и обмен инвестиционных паев размещена на сайте ООО «Управляющая компания «Альфа-Капитал»: www.alfacapital.ru