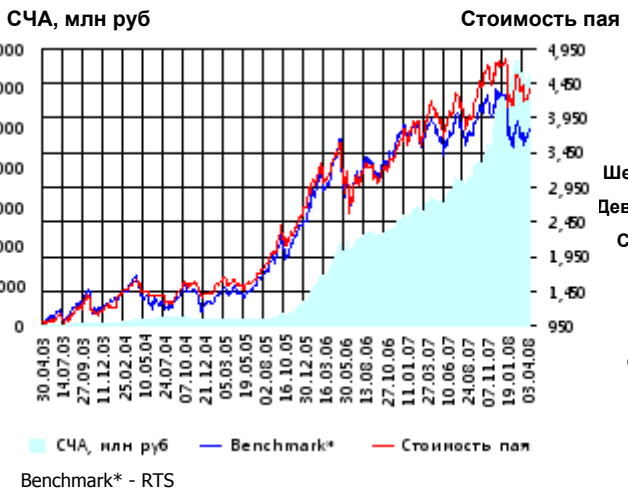


**ОПИФА «Альфа-Капитал Акции»**



	Цена пая	СЧА	RTS*
09.04.2008	4,361.94 р.	6,317,369,538.74 р.	49,779.83
Май	3.49% ▲	3.62% ▲	3.07% ▲
Три месяца	-8.48% ▼	7.13% ▲	-11.70% ▼
Шесть месяцев	-1.73% ▼	53.87% ▲	-7.34% ▼
Девять месяцев	3.73% ▲	75.24% ▲	-2.07% ▼
С начала года	-7.18% ▼	8.62% ▲	-11.46% ▼
За год	4.32% ▲	95.54% ▲	-3.11% ▼
За три года	168.09% ▲	3,677.40% ▲	148.09% ▲
С даты формирования фонда	336.19% ▲	20,180.48% ▲	278.97% ▲

\*RTS - Индекс РТС, в рублевом выражении

**Инвестиционная цель:**

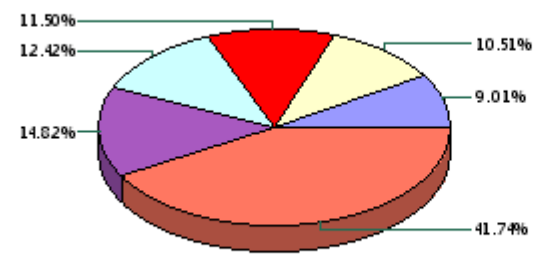
Получение максимальной прибыли, сопоставимой с динамикой роста рынка акций.

**Инвестиционная стратегия:**

Инвестирование преимущественно в ликвидные акции ведущих российских компаний, а также акции второго эшелона, имеющие значительный потенциал роста.

**Данные по структуре портфеля:**

На дату: 03.04.2008



Доля	Тип вложения
92.53%	Акции обыкновенные
7.02%	Акции привилегированные
0.45%	Денежные средства

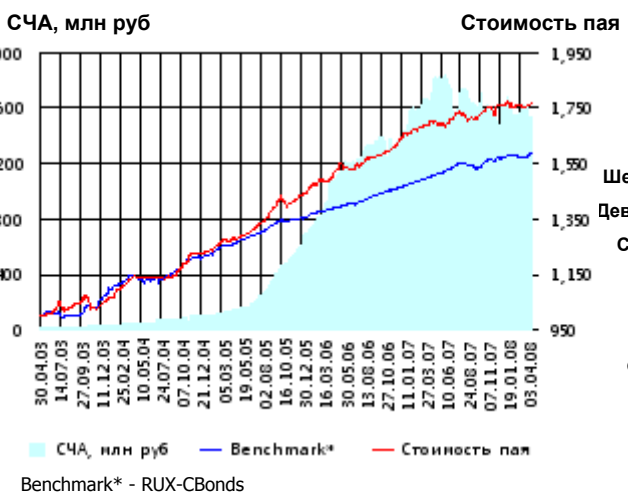
**Ценные бумаги**

- АК Сберегательный банк РФ ао
- НК ЛУКОЙЛ ао
- Мобильные ТелеСистемы ао
- ОАО ГМК Норильский Никель
- Газпром ао
- Другое

**Тип вложения**

- АО
- АП
- Ден. ср-ва

**ОПИФО «Альфа-Капитал Облигации Плюс»**



	Цена пая	СЧА	RUX-CBonds*
09.04.2008	1,770.23 р.	1,533,102,430.24 р.	219.18
Май	0.63% ▲	-0.42% ▼	0.43% ▲
Три месяца	-0.09% ▼	-8.31% ▼	0.61% ▲
Шесть месяцев	2.27% ▲	-8.92% ▼	2.70% ▲
Девять месяцев	2.41% ▲	-2.28% ▼	2.79% ▲
С начала года	0.44% ▲	-5.66% ▼	0.91% ▲
За год	3.84% ▲	-9.50% ▼	5.51% ▲
За три года	38.07% ▲	985.29% ▲	25.86% ▲
С даты формирования фонда	77.02% ▲	9,759.18% ▲	58.76% ▲

\*RUX-CBonds - Индекс RUX-CBonds

**Инвестиционная цель:**

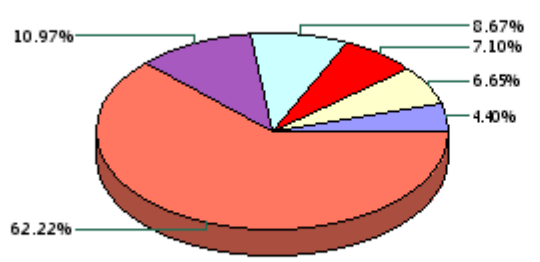
Получение стабильного дохода, превышающего доход по банковскому депозиту и сопоставимого с динамикой роста рынка облигаций.

**Инвестиционная стратегия:**

Инвестиции в государственные, муниципальные и корпоративные облигации. При благоприятной рыночной ситуации добавляются инвестиции в ликвидные акции российских компаний.

**Данные по структуре портфеля:**

На дату: 03.04.2008



Доля	Тип вложения
12.75%	Акции обыкновенные
0.38%	Акции привилегированные
2.81%	Денежные средства
84.05%	Облигации

**Ценные бумаги**

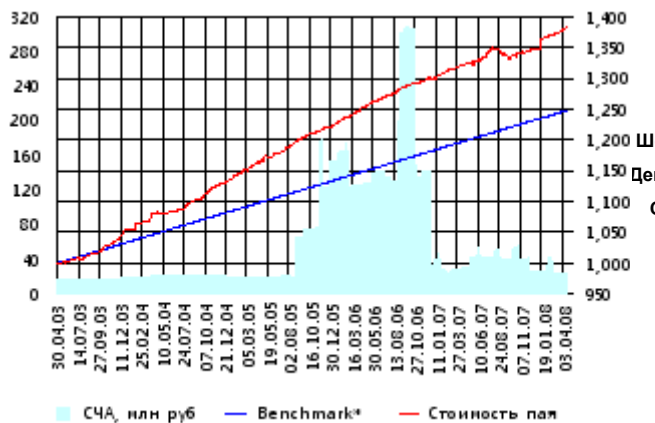
- ОАО Стойленский ГОК, ао
- ОГК-5 обл. сер. 01
- Связь-Банк АКБ ОАО обл. 01
- ИСО ГПБ-Ипотека (ОАО) обл. 1
- ВТБ лизинг финанс о.к. 1 в.
- Другое

**Тип вложения**

- Облигации
- АО
- Ден. ср-ва
- АП

ОПИФО «Альфа-Капитал Резерв»

СЧА, млн руб      Стоимость пая



Benchmark\* - Тек.депозит

Инвестиционная стратегия:

Инвестиции в максимально надежные и ликвидные государственные, муниципальные и корпоративные облигации, а также денежные средства.

	Цена пая	СЧА	Тек.депозит*
09.04.2008	1,382.67 р.	23,140,882.01 р.	1,247.4
Май	0.23% ▲	0.34% ▲	0.10% ▲
Три месяца	1.50% ▲	-9.29% ▼	1.00% ▲
Шесть месяцев	3.51% ▲	-57.11% ▼	2.04% ▲
Девять месяцев	3.05% ▲	-45.01% ▼	3.10% ▲
С начала года	2.53% ▲	-8.36% ▼	1.11% ▲
За год	4.64% ▲	-15.73% ▼	4.18% ▲
За три года	18.90% ▲	20.70% ▲	13.67% ▲
С даты формирования фонда	38.27% ▲	48.82% ▲	24.74% ▲

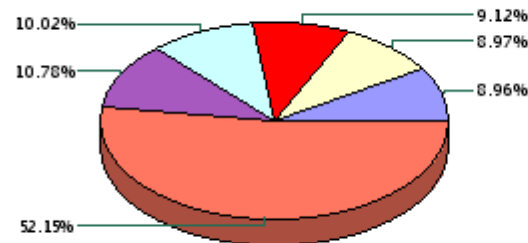
\*Тек.депозит - Расчетный депозит - 5%

Инвестиционная цель:

Получение стабильного дохода, превышающего доход по депозиту до востребования, при минимизации рисков сокращения суммы инвестиций.

Данные по структуре портфеля:

На дату: 03.04.2008



Доля	Тип вложения
2.78%	Денежные средства
97.22%	Облигации

Ценные бумаги

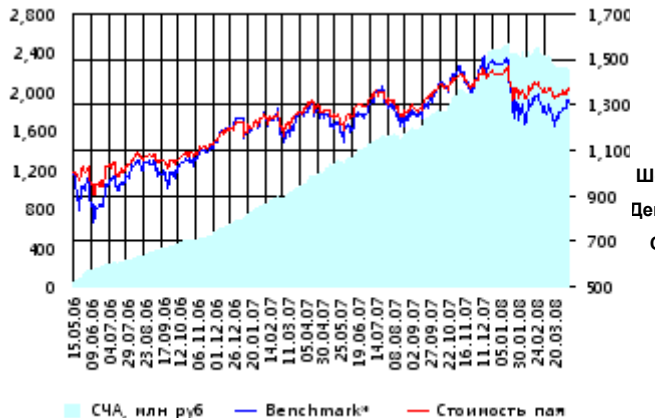
- ОАО "МегаФон" обл. с.03
- ОАО "Уралсельинформ" обл. 05
- РТК-ЛИЗ 4
- КМБ-Банк2

Тип вложения

- Облигации
- Ден. ср-ва

ОПИФО СИ «Альфа-Капитал Сбалансированный»

СЧА, млн руб      Стоимость пая



Benchmark\* - ACBI

Инвестиционная стратегия:

Инвестирование в акции-лидеры роста фондового рынка, в акции фундаментально недооцененных компаний и в инструменты с фиксированной доходностью.

	Цена пая	СЧА	АСБИ*
09.04.2008	1,369.56 р.	2,216,891,399.83 р.	2,618,604.4
Май	1.70% ▲	-0.86% ▼	3.51% ▲
Два месяца	3.42% ▲	-5.02% ▼	7.86% ▲
Три месяца	-5.30% ▼	-9.29% ▼	-11.16% ▼
Шесть месяцев	-1.02% ▼	22.38% ▲	-4.83% ▼
Девять месяцев	2.27% ▲	50.39% ▲	0.66% ▲
С начала года	-4.33% ▼	-8.28% ▼	-10.65% ▼
С даты формирования фонда	36.96% ▲	-100.00% ▼	31.97% ▲

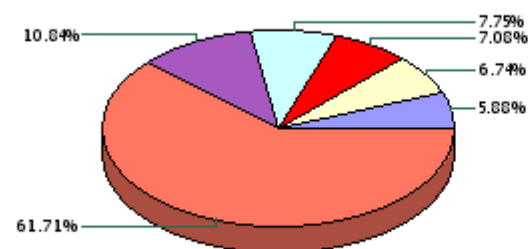
\*АСБИ - Внутренний сбалансированный индекс УК

Инвестиционная цель:

Получение долгосрочного прироста стоимости при средней волатильности стоимости пая.

Данные по структуре портфеля:

На дату: 03.04.2008



Доля	Тип вложения
51.54%	Акции обыкновенные
3.22%	Акции привилегированные
6.01%	Денежные средства
39.23%	Облигации

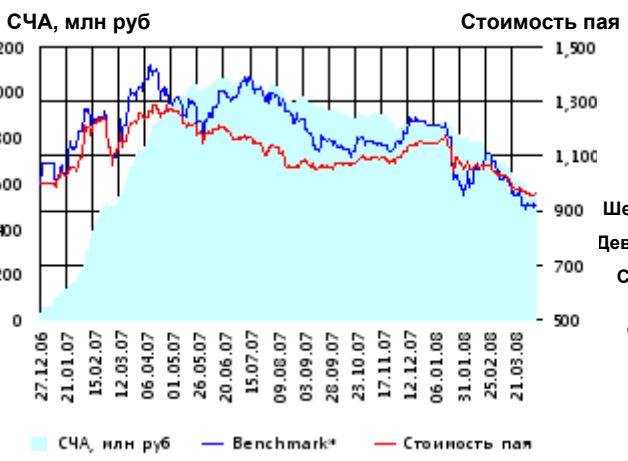
Ценные бумаги

- Связь-БанкАКБ ОАО обл. 01
- ВТБ лизинг финанс о.к. 1 в.
- Мобильные ТелеСистемы оо
- ОАО ГКМ Норильский Никель
- Газпром оо
- Другое

Тип вложения

- АО
- Облигации
- Ден. ср-ва
- АП

**ОПИФА «Альфа-Капитал Электроэнергетика»**



Benchmark\* - EESR

**Инвестиционная стратегия:**

▶ Инвестирование в ценные бумаги электроэнергетической отрасли.

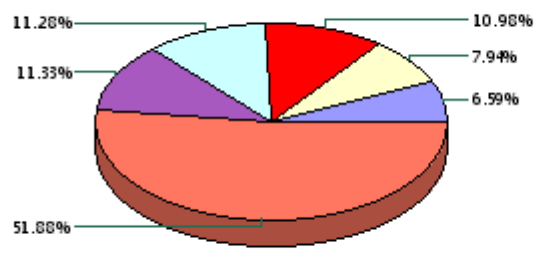
	Цена пая	СЧА	EESR*
09.04.2008	960.06 р.	550,081,923.39 р.	24.34
Май	- 0.25% ▼	- 3.49% ▼	1.78% ▲
Два месяца	-8.98% ▼	-29.37% ▼	- 7.99% ▼
Три месяца	-17.03% ▼	-35.71% ▼	- 23.74% ▼
Шесть месяцев	-10.16% ▼	-38.48% ▼	- 18.12% ▼
Девять месяцев	-17.72% ▼	-48.24% ▼	- 32.90% ▼
С начала года	-16.48% ▼	-35.29% ▼	- 24.03% ▼
С даты формирования фонда	-3.99% ▼	1,981.15% ▲	- 7.80% ▼

\*EESR - PAO "ЕЭС России" акции обыкновенные

**Инвестиционная цель:**

▶ Долгосрочное вложение средств в ценные бумаги недооцененных перспективных компаний электроэнергетической отрасли.

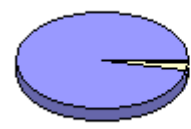
**Данные по структуре портфеля:** На дату: 03.04.2008



**Ценные бумаги**

- ТГК-9 ао
- Иркутскэнерго ао
- Газпром ао
- МОЭК ао
- PAO "ЕЭС России" ао
- Другое

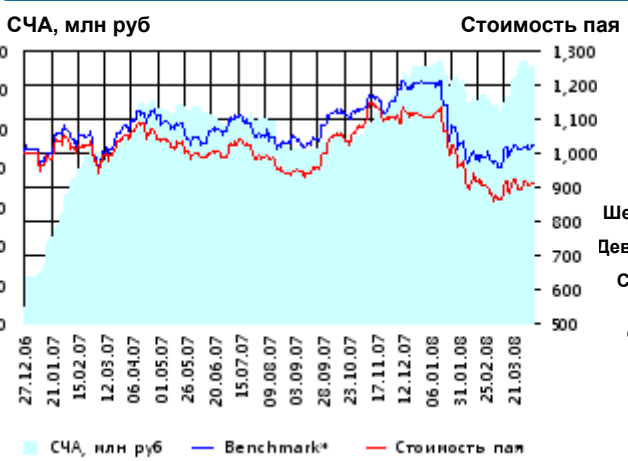
Доля	Тип вложения
96.81%	Акции обыкновенные
2.66%	Акции привилегированные
0.53%	Денежные средства



**Тип вложения**

- АО
- АП
- Ден. ср-ва

**ОПИФА «Альфа-Капитал Телекоммуникации»**



Benchmark\* - RTSIt

**Инвестиционная стратегия:**

▶ Инвестирование в ценные бумаги телекоммуникационной отрасли.

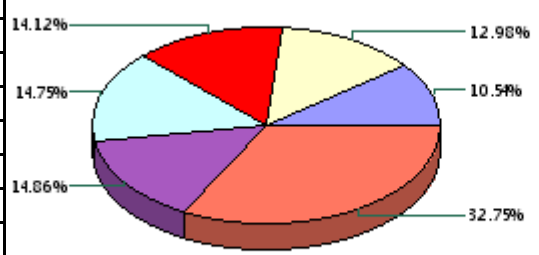
	Цена пая	СЧА	RTSIt*
09.04.2008	912.49 р.	131,288,111.1 р.	6,743.85
Май	0.31% ▲	- 1.29% ▼	0.58% ▲
Два месяца	1.65% ▲	15.99% ▲	4.80% ▲
Три месяца	-18.38% ▼	-1.31% ▼	- 14.46% ▼
Шесть месяцев	-13.20% ▼	33.95% ▲	- 8.97% ▼
Девять месяцев	-11.47% ▼	24.00% ▲	- 7.60% ▼
С начала года	-17.66% ▼	-0.31% ▼	- 15.29% ▼
С даты формирования фонда	-8.75% ▼	1,485.63% ▲	2.29% ▲

\*RTSIt - Индекс РТС - Телекоммуникации, в рублевом выражении

**Инвестиционная цель:**

▶ Долгосрочное вложение средств в ценные бумаги недооцененных перспективных компаний телекоммуникационной отрасли.

**Данные по структуре портфеля:** На дату: 03.04.2008



**Ценные бумаги**

- Северо-Западный Телеком ао
- Сибирьтелеком ао
- ВолгаТелеком ао
- Дальнев. комп. электросвязь ао
- Мобильные ТелеСистемы ао
- Другое

Доля	Тип вложения
86.23%	Акции обыкновенные
13.76%	Акции привилегированные
0.02%	Денежные средства



**Тип вложения**

- АО
- АП
- Ден. ср-ва

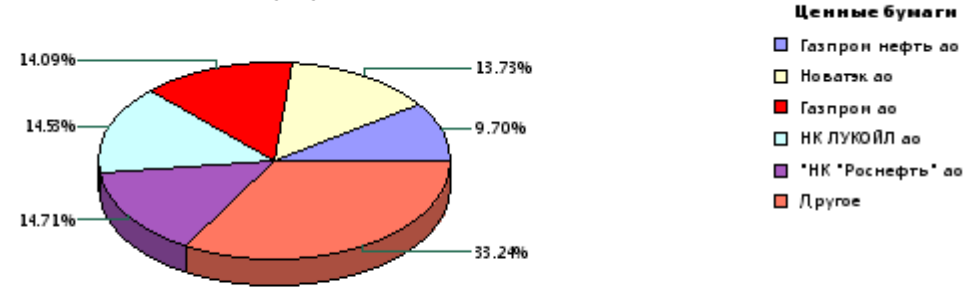
**ОПИФА «Альфа-Капитал Нефтегаз»**



	Цена пая	СЧА	RTSog*
09.04.2008	1,024.14 р.	109,731,425.48 р.	6,348.26
Май	1.38% ↑	6.01% ↑	1.80% ↑
Два месяца	13.52% ↑	1.36% ↑	15.52% ↑
Три месяца	-8.91% ↓	-5.27% ↓	-10.29% ↓
Шесть месяцев	3.09% ↑	29.57% ↑	-4.77% ↓
Девять месяцев	5.87% ↑	54.97% ↑	0.53% ↑
С начала года	-6.51% ↓	-2.64% ↓	-9.87% ↓
С даты формирования фонда	2.41% ↑	2,901.11%	-13.98% ↓

\*RTSog - Индекс РТС - Нефть и Газ, в рублевом выражении

Данные по структуре портфеля: На дату: 03.04.2008



Доля	Тип вложения
81.30%	Акции обыкновенные
14.39%	Акции привилегированные
4.31%	Денежные средства



**Инвестиционная стратегия:**

Инвестирование в ценные бумаги нефтегазовой отрасли.

**Инвестиционная цель:**

Долгосрочное вложение средств в ценные бумаги недооцененных перспективных компаний нефтегазовой отрасли.

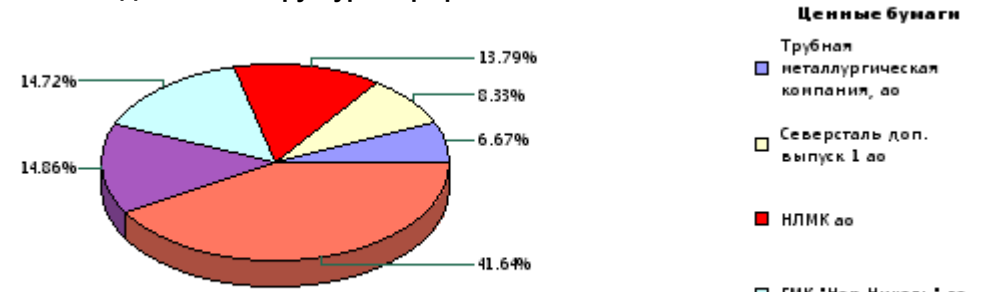
**ОПИФА «Альфа-Капитал Металлургия»**



	Цена пая	СЧА	RTSmm*
09.04.2008	1,670.35 р.	1,320,269,581.37 р.	9,132.69
Май	2.88% ↑	0.50% ↑	4.37% ↑
Два месяца	9.38% ↑	31.58% ↑	6.65% ↑
Три месяца	3.63% ↑	60.28% ↑	1.33% ↑
Шесть месяцев	12.06% ↑	125.09% ↑	3.18% ↑
Девять месяцев	36.63% ↑	430.16% ↑	22.80% ↑
С начала года	6.56% ↑	65.75% ↑	3.30% ↑
С даты формирования фонда	67.04% ↑	24,134.91%	49.09% ↑

\*RTSmm - Индекс РТС - Металлы и добыча, в рублевом выражении

Данные по структуре портфеля: На дату: 03.04.2008



Доля	Тип вложения
94.66%	Акции обыкновенные
0.00%	Акции привилегированные
5.34%	Денежные средства



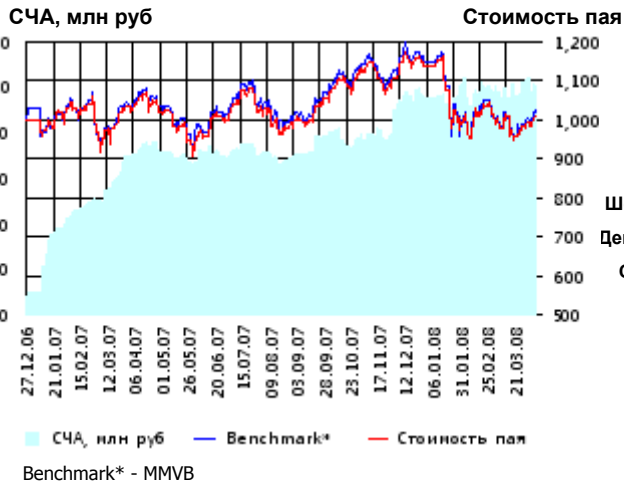
**Инвестиционная стратегия:**

Инвестирование в ценные бумаги металлургической отрасли.

**Инвестиционная цель:**

Долгосрочное вложение средств в ценные бумаги недооцененных перспективных компаний металлургической отрасли.

ОИПИФ «Альфа-Капитал Индекс ММВБ»



	Цена пая	СЧА	ММVB*
09.04.2008	1,007.71 р.	100,752,311.33 р.	1,681.54
Май	3.01% ▲	- 0.93% ▼	3.26% ▲
Два месяца	5.52% ▲	10.18% ▲	7.18% ▲
Три месяца	-12.54% ▼	5.16% ▲	- 12.07% ▼
Шесть месяцев	-8.32% ▼	23.77% ▲	- 7.50% ▼
Девять месяцев	-3.41% ▼	38.55% ▲	- 2.42% ▼
С начала года	-11.38% ▼	6.29% ▲	- 10.98% ▼
С даты формирования фонда	0.77% ▲	1,177.80% ▲	2.35% ▲

\*ММVB - Индекс ММВБ

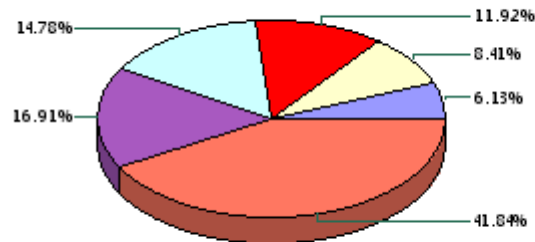
Инвестиционная цель:

Долгосрочное вложение средств в ценные бумаги формирующие индекс ММВБ.

Инвестиционная стратегия:

Основными объектами инвестиций являются ценные бумаги, по которым рассчитывается индекс ММВБ, а также денежные средства, включая иностранную валюту, на счетах и во вкладах в кредитных организациях.

Данные по структуре портфеля: На дату: 03.04.2008



Ценные бумаги

- Мобильные ТелеСистемы ао
- ГК "Нор.Никель" ао
- АК Сберегательный банк РФ ао
- Газпром ао
- НК ЛУКОЙЛ ао
- Другое

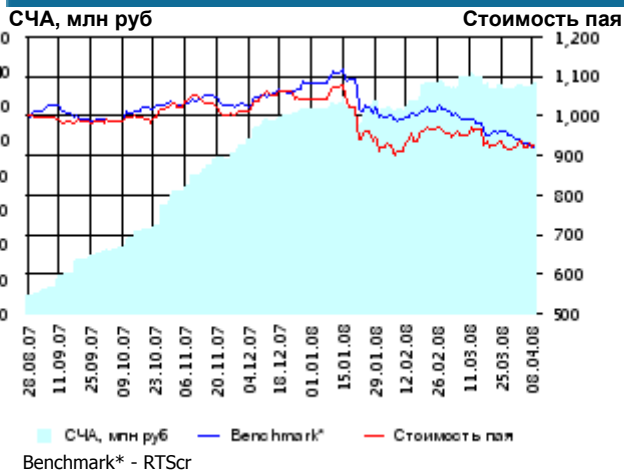
Доля	Тип вложения
96.18%	Акции обыкновенные
3.72%	Акции привилегированные
0.10%	Денежные средства



Тип вложения

- АО
- АП
- Ден. ср-ва

ОПИФА «Альфа-Капитал Потребительский сектор»



	Цена пая	СЧА	RTScr*
09.04.2008	927.56 р.	132,629,982.46 р.	7,731.53
Май	0.73% ▲	1.91% ▲	- 2.50% ▼
Два месяца	1.93% ▲	12.47% ▲	- 6.78% ▼
С даты формирования фонда	-7.24% ▼	1,209.03% ▲	- 7.74% ▼

\*RTScr - Индекс РТС - Потребительские товары и розничная торговля, в рублевом выражении

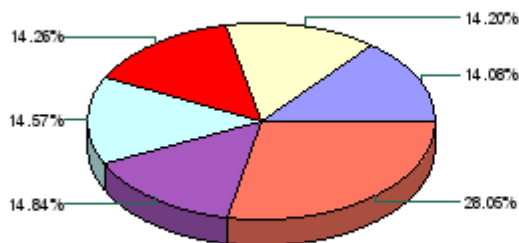
Инвестиционная цель:

Получение дохода за счет долгосрочного вложения средств в ценные бумаги перспективных компаний потребительского сектора. Возможность инвестирования в бизнесы, находящиеся на ранней стадии развития обещает потенциально более высокий рост по сравнению с традиционными отраслями экономики.

Инвестиционная стратегия:

Долгосрочное инвестирование в акции компаний финансового рынка. Основными драйверами являются рост сбережений населения и потребность в розничных финансовых услугах, ведущие к активному развитию сектора.

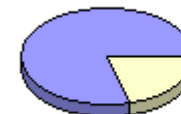
Данные по структуре портфеля: На дату: 03.04.2008



Ценные бумаги

- Газпром ао
- Банк ВТБ а.о. 3 выпуск
- Мобильные ТелеСистемы ао
- Верофарма ао
- Сбербанк а.п. 3 в.
- Другое

Доля	Тип вложения
79.08%	Акции обыкновенные
20.90%	Акции привилегированные
0.02%	Денежные средства



Тип вложения

- АО
- АП
- Ден. ср-ва

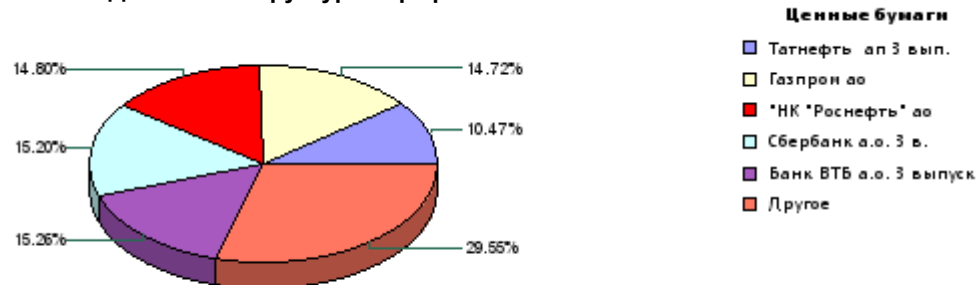
**ОПИФА «Альфа-Капитал Предприятия с государственным участием»**



	Цена пая	СЧА	MMVB*
09.04.2008	910.83 р.	74,883,126.99 р.	1,681.54
Май	3.69% ▲	13.27% ▲	3.26% ▲
Два месяца	3.00% ▲	-2.64% ▼	7.18% ▲
С даты формирования фонда	-8.92% ▼	598.93% ▲	0.90% ▲

\*MMVB - Индекс MMBB

**Данные по структуре портфеля:** На дату: 03.04.2008

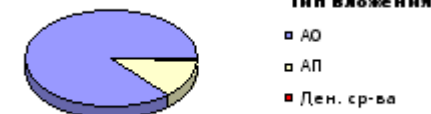


- Ценные бумаги**
- Татнефть а.п. 3 вып.
  - Газпром ао
  - \*НК "Роснефть" ао
  - Сбербанк а.о. 3 в.
  - Банк ВТБ а.о. 3 выпуск
  - Другое

**Инвестиционная цель:**

Получение дохода за счет долгосрочного вложения средств в ценные бумаги перспективных компаний компаний с государственным участием.

Доля	Тип вложения
86.32%	Акции обыкновенные
13.47%	Акции привилегированные
0.21%	Денежные средства



**Инвестиционная стратегия:**

Инвестирование средств в акции компаний, часть акций которых закреплена в государственной собственности. Относительный вес акций, включенных в портфель, определяется потенциалом роста стоимости данных акций.

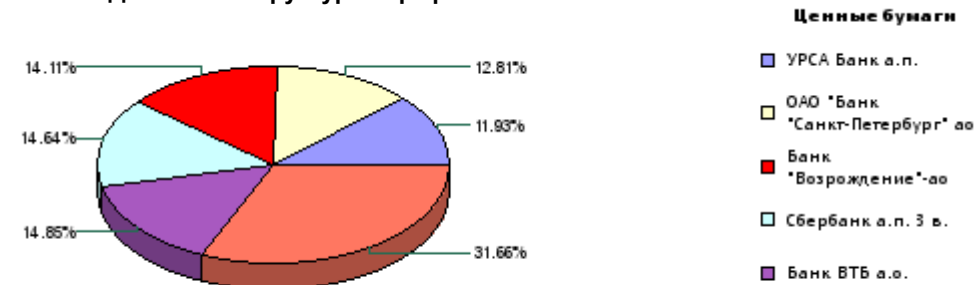
**ОПИФА «Альфа-Капитал Финансы»**



	Цена пая	СЧА	SBER03*
09.04.2008	787.03 р.	64,885,743.85 р.	78.26
Май	-0.18% ▼	3.45% ▲	6.19% ▲
Два месяца	-9.80% ▼	-4.41% ▼	-7.29% ▼
С даты формирования фонда	-21.30% ▼	485.43% ▲	-17.18% ▼

\*SBER03 - Сбербанк акции обыкновенные, 3-ий выпуск

**Данные по структуре портфеля:** На дату: 03.04.2008



- Ценные бумаги**
- УРСА Банк а.п.
  - ОАО "Банк "Санкт-Петербург" ао
  - Банк "Возрождение" ао
  - Сбербанк а.п. 3 в.
  - Банк ВТБ а.о.
  - Другое

**Инвестиционная цель:**

Долгосрочное инвестирование в акции компаний финансового рынка. Основными драйверами являются рост сбережений населения и потребность в розничных финансовых услугах, ведущие к активному развитию сектора.

Доля	Тип вложения
70.53%	Акции обыкновенные
26.57%	Акции привилегированные
2.90%	Денежные средства



**Инвестиционная стратегия:**

Получение дохода за счет долгосрочного вложения средств в ценные бумаги перспективных компаний финансового сектора.

ООО «Управляющая компания «Альфа-Капитал». Лицензия на осуществление деятельности по управлению инвестиционными фондами, паевыми инвестиционными фондами и негосударственными пенсионными фондами № 21-000-1-00028 от 22 сентября 1998 года, выдана ФКЦБ России без ограничения срока действия. Правилами Д.У. паевых инвестиционных фондов под управлением ООО Управляющая компания «Альфа-Капитал» предусмотрены скидки к расчетной стоимости паев при их погашении. Обращаем Ваше внимание, что взимание скидок уменьшает доходность инвестиций в инвестиционные паи фондов

Стоимость инвестиционных паев может увеличиваться и уменьшаться, результаты инвестирования в прошлом не определяют доходы в будущем, государство не гарантирует доходность инвестиций в инвестиционные фонды. Прежде чем приобрести инвестиционный пай, следует внимательно ознакомиться с правилами доверительного управления фондом. Подробная информация о деятельности ООО «Управляющая компания «Альфа-Капитал» и ПИФов, находящихся под ее управлением, включая тексты правил доверительного управления, всех изменений и дополнений к ним, а также сведения о местах приема заявок на приобретение, погашение и обмен инвестиционных паев размещена на сайте ООО «Управляющая компания «Альфа-Капитал»: [www.alfacapital.ru](http://www.alfacapital.ru)