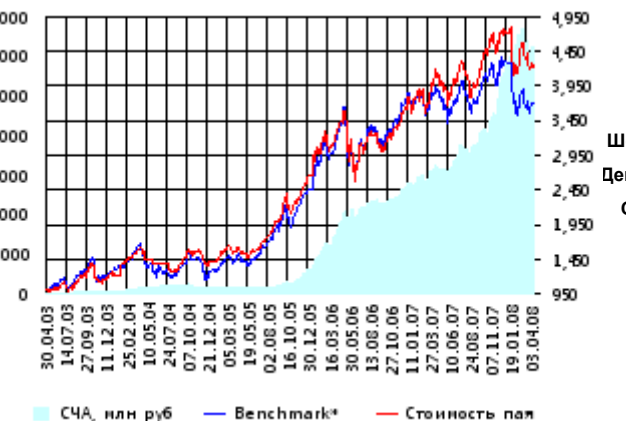


ОПИФА «Альфа-Капитал Акции»

СЧА, млн руб Стоимость пая



	Цена пая	СЧА	RTS*
08.04.2008	4,325.39 р.	6,279,681,058.21 р.	49,324.42
Май	2.63% ▲	3.00% ▲	2.12% ▲
Три месяца	-8.81% ▼	7.01% ▲	-12.50% ▼
Шесть месяцев	-1.84% ▼	53.81% ▲	-7.81% ▼
Девять месяцев	2.32% ▲	73.22% ▲	-4.15% ▼
С начала года	-7.96% ▼	7.97% ▲	-12.27% ▼
За год	4.36% ▲	96.01% ▲	-3.13% ▼
За три года	165.84% ▲	3,654.87% ▲	145.82% ▲
С даты формирования фонда	332.54% ▲	20,059.49% ▲	275.50% ▲

*RTS - Индекс РТС, в рублевом выражении

Инвестиционная цель:

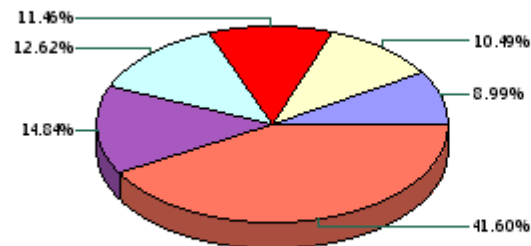
Получение максимальной прибыли, сопоставимой с динамикой роста рынка акций.

Инвестиционная стратегия:

Инвестирование преимущественно в ликвидные акции ведущих российских компаний, а также акции второго эшелона, имеющие значительный потенциал роста.

Данные по структуре портфеля:

На дату: 02.04.2008



Ценные бумаги

- АК Сберегательный банк РФ ао
- НК ЛУКОЙЛ ао
- Мобильные ТелеСистемы ао
- ОАО ГМК Норильский Никель
- Газпром ао
- Другое

Доля	Тип вложения
92.50%	Акции обыкновенные
7.05%	Акции привилегированные
0.44%	Денежные средства

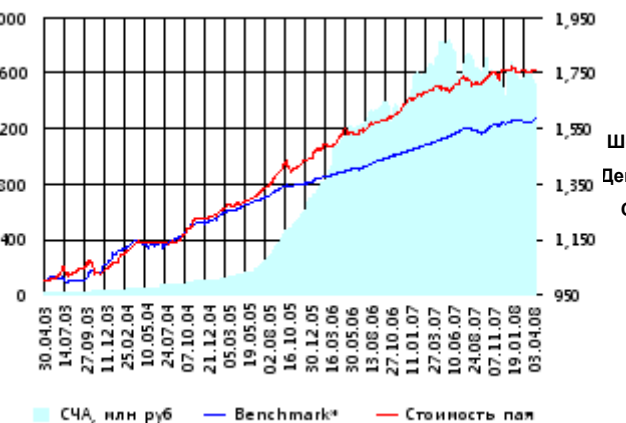


Тип вложения

- АО
- АП
- Ден. ср-ва

ОПИФО «Альфа-Капитал Облигации Плюс»

СЧА, млн руб Стоимость пая



	Цена пая	СЧА	RUX-CBonds*
08.04.2008	1,768.5 р.	1,516,474,700.69 р.	219.12
Май	0.53% ▲	-1.50% ▼	0.41% ▲
Три месяца	-0.12% ▼	-9.25% ▼	0.61% ▲
Шесть месяцев	2.22% ▲	-9.10% ▼	2.83% ▲
Девять месяцев	2.30% ▲	-3.37% ▼	2.82% ▲
С начала года	0.34% ▲	-6.69% ▼	0.89% ▲
За год	3.76% ▲	-10.22% ▼	5.47% ▲
За три года	37.94% ▲	973.51% ▲	25.83% ▲
С даты формирования фонда	76.85% ▲	9,652.25% ▲	58.71% ▲

*RUX-CBonds - Индекс RUX-CBonds

Инвестиционная цель:

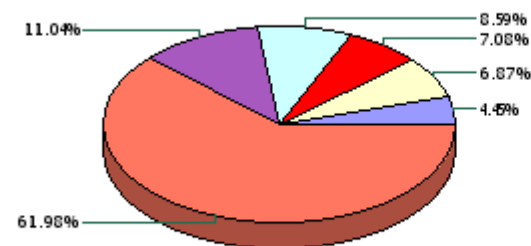
Получение стабильного дохода, превышающего доход по банковскому депозиту и сопоставимого с динамикой роста рынка облигаций.

Инвестиционная стратегия:

Инвестиции в государственные, муниципальные и корпоративные облигации. При благоприятной рыночной ситуации добавляются инвестиции в ликвидные акции российских компаний.

Данные по структуре портфеля:

На дату: 02.04.2008



Ценные бумаги

- ОАО Стойленский ГОК, ао
- ОГК-5 обл. сер. 01
- Связь-Банк АКБ ОАО обл. 01
- ИСО ГПБ-Ипотека (ОАО) обл. 1
- ВТБ лизинг финанс о.к. 1 в.
- Другое

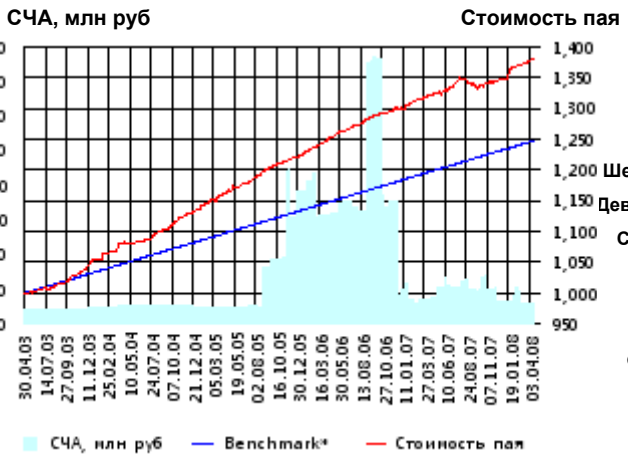
Доля	Тип вложения
14.29%	Акции обыкновенные
0.61%	Акции привилегированные
2.94%	Денежные средства
82.15%	Облигации



Тип вложения

- Облигации
- АО
- Ден. ср-ва
- АП

ОПИФО «Альфа-Капитал Резерв»



	Цена пая	СЧА	Тек.депозит*
08.04.2008	1,382.4 р.	23,136,351.25 р.	1,247.26
Май	0.21% ▲	0.32% ▲	0.09% ▲
Три месяца	1.50% ▲	-9.28% ▼	1.00% ▲
Шесть месяцев	3.44% ▲	-57.38% ▼	2.04% ▲
Девять месяцев	3.08% ▲	-45.00% ▼	3.10% ▲
С начала года	2.51% ▲	-8.38% ▼	1.10% ▲
За год	4.59% ▲	-14.68% ▼	4.18% ▲
За три года	18.88% ▲	20.68% ▲	13.67% ▲
С даты формирования фонда	38.24% ▲	48.79% ▲	24.73% ▲

*Тек.депозит - Расчетный депозит - 5%

Инвестиционная стратегия:

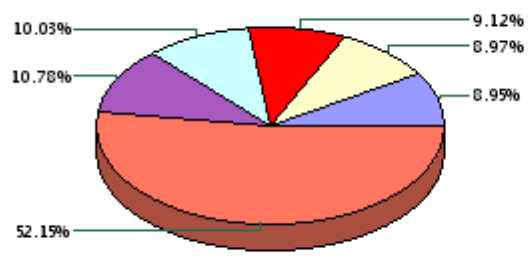
Инвестиции в максимально надежные и ликвидные государственные, муниципальные и корпоративные облигации, а также денежные средства.

Инвестиционная цель:

Получение стабильного дохода, превышающего доход по депозиту до востребования, при минимизации рисков сокращения суммы инвестиций.

Данные по структуре портфеля:

На дату: 02.04.2008



Доля	Тип вложения
2.78%	Денежные средства
97.22%	Облигации

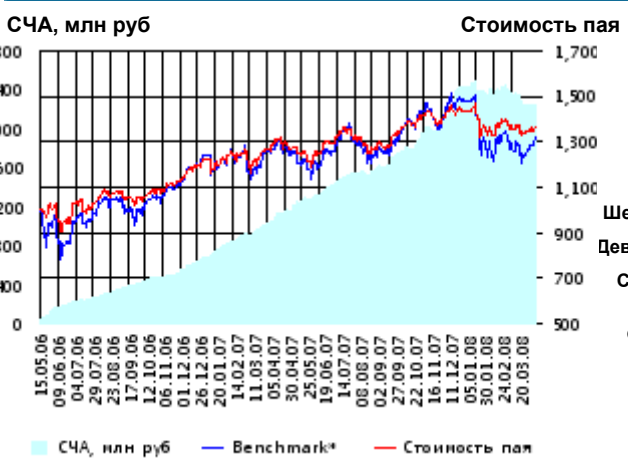
Ценные бумаги

- ОАО "МегаФон" обл. с.03
- ОАО "Уралсельинформ" обл. 05
- РТК-ЛИЗ 4
- КМБ-Банк2

Тип вложения

- Облигации
- Ден. ср-ва

ОПИФО СИ «Альфа-Капитал Сбалансированный»



	Цена пая	СЧА	АСБИ*
08.04.2008	1,364.23 р.	2,210,119,388.13 р.	2,593,898.03
Май	1.30% ▲	- 1.16% ▼	2.54% ▲
Два месяца	3.01% ▲	-5.31% ▼	6.84% ▲
Три месяца	-5.41% ▼	-9.32% ▼	- 11.96% ▼
Шесть месяцев	-0.92% ▼	22.83% ▲	- 5.20% ▼
Девять месяцев	1.60% ▲	49.81% ▲	- 1.45% ▼
С начала года	-4.71% ▼	-8.56% ▼	- 11.49% ▼
С даты формирования фонда	36.42% ▲	-100.00% ▼	30.73% ▲

*АСБИ - Внутренний сбалансированный индекс УК

Инвестиционная стратегия:

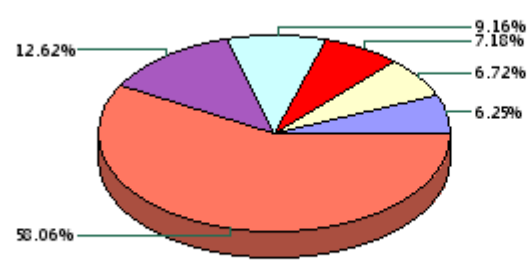
Инвестирование в акции-лидеры роста фондового рынка, в акции фундаментально недооцененных компаний и в инструменты с фиксированной доходностью.

Инвестиционная цель:

Получение долгосрочного прироста стоимости при средней волатильности стоимости пая.

Данные по структуре портфеля:

На дату: 02.04.2008



Доля	Тип вложения
56.61%	Акции обыкновенные
3.68%	Акции привилегированные
1.35%	Денежные средства
38.37%	Облигации

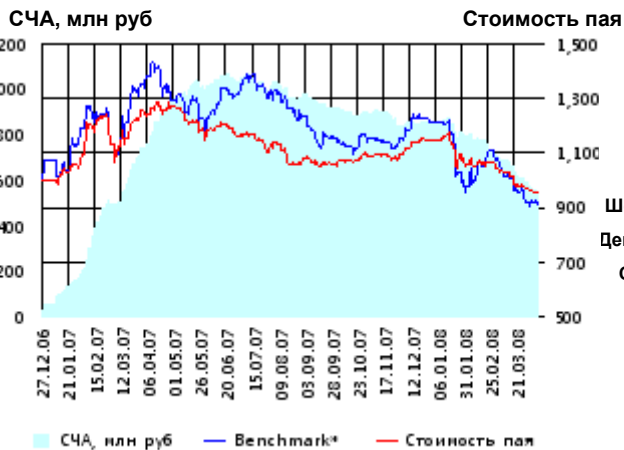
Ценные бумаги

- НК ЛУКОЙЛ ао
- ВТБ лизинг финанс о.к. 1 в.
- Мобильные ТелеСистемы ао
- ОАО ГМК Норильский Никель
- Газпром ао
- Другое

Тип вложения

- АО
- Облигации
- АП
- Ден. ср-ва

ОПИФА «Альфа-Капитал Электроэнергетика»



Benchmark* - EESR

Инвестиционная стратегия:

Инвестирование в ценные бумаги электроэнергетической отрасли.

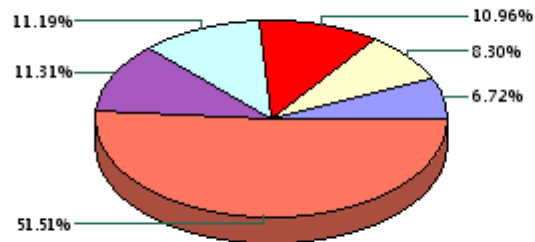
	Цена пая	СЧА	EESR*
08.04.2008	957.27 р.	550,601,315.83 р.	24.11
Май	- 0.54% ▼	- 3.40% ▼	0.81% ▲
Два месяца	-9.24% ▼	-29.31% ▼	- 8.86% ▼
Три месяца	-17.26% ▼	-35.64% ▼	- 24.66% ▼
Шесть месяцев	-10.67% ▼	-38.60% ▼	- 19.34% ▼
Девять месяцев	-18.41% ▼	-48.32% ▼	- 34.09% ▼
С начала года	-16.72% ▼	-35.22% ▼	- 24.75% ▼
С даты формирования фонда	-4.27% ▼	1,983.11%	- 8.67% ▼

*EESR - PAO "ЕЭС России" акции обыкновенные

Инвестиционная цель:

Долгосрочное вложение средств в ценные бумаги недооцененных перспективных компаний электроэнергетической отрасли.

Данные по структуре портфеля: На дату: 02.04.2008



Ценные бумаги

- ТГК-5 ао
- Иркутскэнерго ао
- Газпром ао
- МОЭК ао
- PAO "ЕЭС России" ао
- Другое

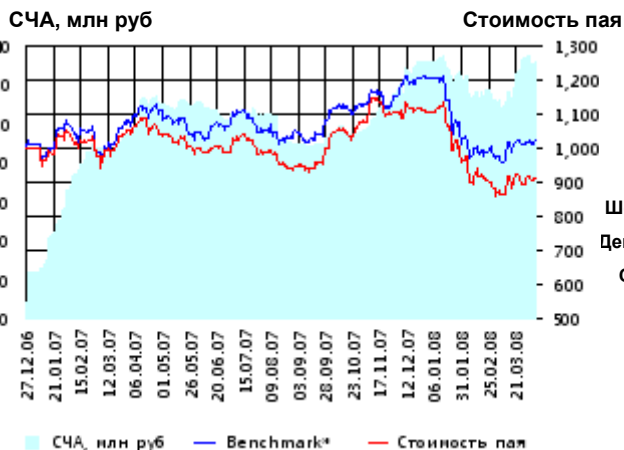
Доля	Тип вложения
97.04%	Акции обыкновенные
2.66%	Акции привилегированные
0.31%	Денежные средства



Тип вложения

- АО
- АП
- Ден. ср-ва

ОПИФА «Альфа-Капитал Телекоммуникации»



Benchmark* - RTSIt

Инвестиционная стратегия:

Инвестирование в ценные бумаги телекоммуникационной отрасли.

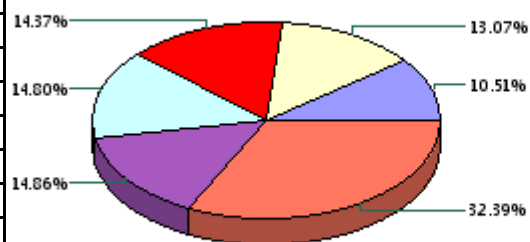
	Цена пая	СЧА	RTSIt*
08.04.2008	913.16 р.	131,669,049.31 р.	6,725.85
Май	0.39% ▲	- 1.00% ▼	0.31% ▲
Два месяца	1.72% ▲	16.33% ▲	4.52% ▲
Три месяца	-18.15% ▼	-0.82% ▼	- 15.13% ▼
Шесть месяцев	-13.12% ▼	36.01% ▲	- 8.90% ▼
Девять месяцев	-11.58% ▼	24.17% ▲	- 8.14% ▼
С начала года	-17.60% ▼	-0.02% ▼	- 15.52% ▼
С даты формирования фонда	-8.68% ▼	1,490.23%	2.02% ▲

*RTSIt - Индекс РТС - Телекоммуникации, в рублевом выражении

Инвестиционная цель:

Долгосрочное вложение средств в ценные бумаги недооцененных перспективных компаний телекоммуникационной отрасли.

Данные по структуре портфеля: На дату: 02.04.2008



Ценные бумаги

- Северо-Западный Телеком ао
- Сибирьтелеком ао
- ВолгаТелеком ао
- Мобильные ТелеСистемы ао
- Дальнев. комп. электросвязь ао
- Другое

Доля	Тип вложения
86.21%	Акции обыкновенные
13.64%	Акции привилегированные
0.15%	Денежные средства



Тип вложения

- АО
- АП
- Ден. ср-ва

ОПИФА «Альфа-Капитал Нефтегаз»

СЧА, млн руб Стоимость пая



Инвестиционная стратегия:

Инвестирование в ценные бумаги нефтегазовой отрасли.

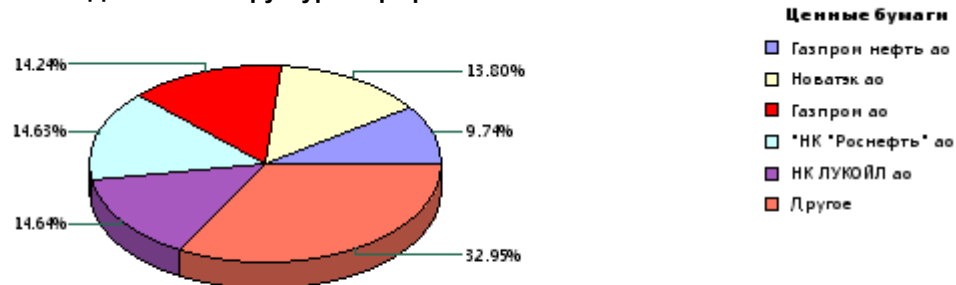
	Цена пая	СЧА	RTSog*
08.04.2008	1,022.44 р.	108,756,893.39 р.	6,309.74
Май	1.22% ↑	5.07% ↑	1.18% ↑
Два месяца	13.33% ↑	0.46% ↑	14.82% ↑
Три месяца	-8.77% ↓	-5.82% ↓	-11.02% ↓
Шесть месяцев	3.29% ↑	28.95% ↑	-5.26% ↓
Девять месяцев	5.03% ↑	52.61% ↑	-1.66% ↓
С начала года	-6.66% ↓	-3.51% ↓	-10.41% ↓
С даты формирования фонда	2.24% ↑	2,874.46% ↑	-14.51% ↓

*RTSog - Индекс РТС - Нефть и Газ, в рублевом выражении

Инвестиционная цель:

Долгосрочное вложение средств в ценные бумаги недооцененных перспективных компаний нефтегазовой отрасли.

Данные по структуре портфеля: На дату: 02.04.2008

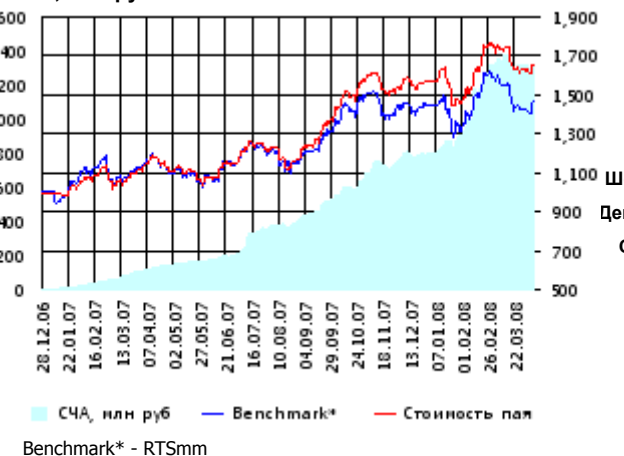


Доля	Тип вложения
81.71%	Акции обыкновенные
14.65%	Акции привилегированные
3.64%	Денежные средства



ОПИФА «Альфа-Капитал Металлургия»

СЧА, млн руб Стоимость пая



Инвестиционная стратегия:

Инвестирование в ценные бумаги металлургической отрасли.

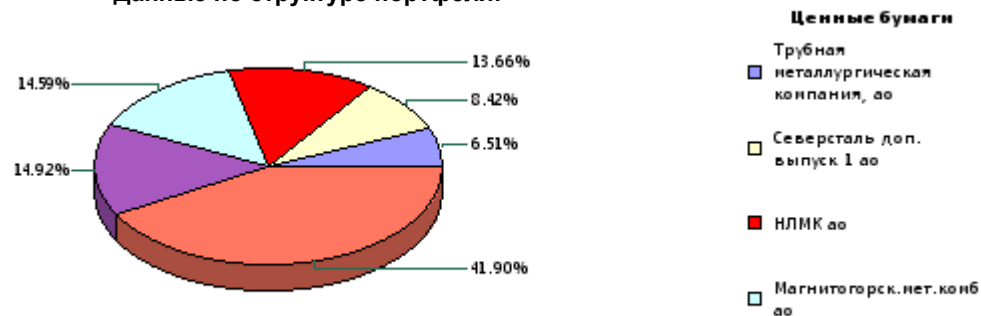
	Цена пая	СЧА	RTSmm*
08.04.2008	1,652.43 р.	1,307,444,989.65 р.	8,983.46
Май	1.77% ↑	-0.48% ↓	2.67% ↑
Два месяца	8.21% ↑	30.30% ↑	4.91% ↑
Три месяца	3.78% ↑	60.67% ↑	0.55% ↑
Шесть месяцев	12.76% ↑	128.18% ↑	3.78% ↑
Девять месяцев	34.51% ↑	424.15% ↑	19.44% ↑
С начала года	5.42% ↑	64.14% ↑	1.61% ↑
С даты формирования фонда	65.24% ↑	23,899.50% ↑	46.65% ↑

*RTSmm - Индекс РТС - Металлы и добыча, в рублевом выражении

Инвестиционная цель:

Долгосрочное вложение средств в ценные бумаги недооцененных перспективных компаний металлургической отрасли.

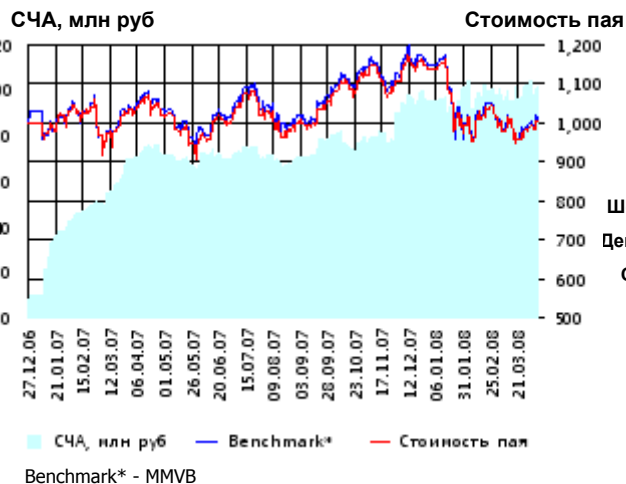
Данные по структуре портфеля: На дату: 02.04.2008



Доля	Тип вложения
94.36%	Акции обыкновенные
0.00%	Акции привилегированные
5.64%	Денежные средства



ОИПИФ «Альфа-Капитал Индекс ММВБ»



	Цена пая	СЧА	ММVB*
08.04.2008	1,002.89 р.	101,143,313.6 р.	1,655.59
Май	2.52% ↑	- 0.55% ↓	1.67% ↑
Два месяца	5.01% ↑	10.61% ↑	5.53% ↑
Три месяца	-12.65% ↓	5.95% ↑	- 13.18% ↓
Шесть месяцев	-8.24% ↓	25.00% ↑	- 9.43% ↓
Девять месяцев	-4.52% ↓	38.22% ↑	- 5.60% ↓
С начала года	-11.80% ↓	6.71% ↑	- 12.35% ↓
С даты формирования фонда	0.29% ↑	1,182.76% ↑	0.77% ↑

*ММVB - Индекс ММВБ

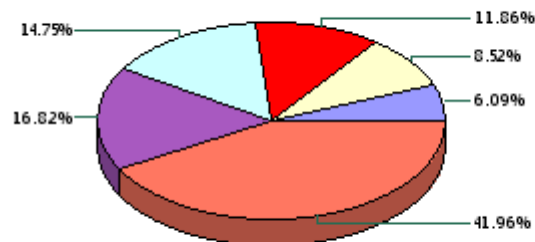
Инвестиционная цель:

▶ Долгосрочное вложение средств в ценные бумаги формирующие индекс ММВБ.

Инвестиционная стратегия:

▶ Основными объектами инвестиций являются ценные бумаги, по которым рассчитывается индекс ММВБ, а также денежные средства, включая иностранную валюту, на счетах и во вкладах в кредитных организациях.

Данные по структуре портфеля: На дату: 02.04.2008



Ценные бумаги

- Мобильные ТелеСистемы ао
- ГМК "Нор.Никель" ао
- АК Сберсберегательный банк РФ ао
- Газпром ао
- НК ЛУКОЙЛ ао
- Другое

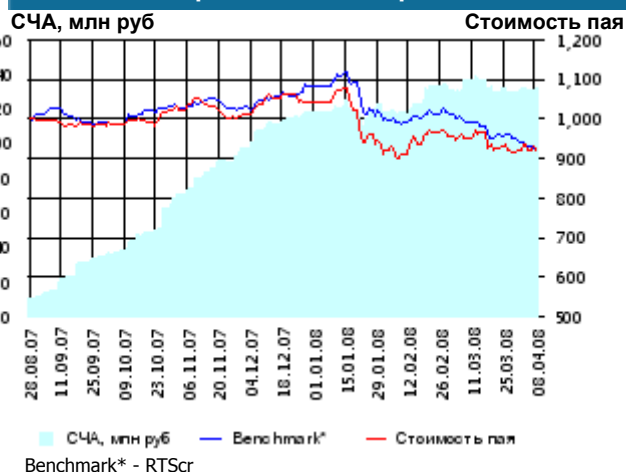
Доля	Тип вложения
96.05%	Акции обыкновенные
3.76%	Акции привилегированные
0.19%	Денежные средства



Тип вложения

- АО
- АП
- Ден. ср-ва

ОПИФА «Альфа-Капитал Потребительский сектор»



	Цена пая	СЧА	RTScr*
08.04.2008	922.81 р.	131,911,052.05 р.	7,734.17
Май	0.21% ↑	1.36% ↑	- 2.47% ↓
Два месяца	1.41% ↑	11.86% ↑	- 6.74% ↓
С даты формирования фонда	-7.72% ↓	1,201.94% ↑	- 7.70% ↓

*RTScr - Индекс РТС - Потребительские товары и розничная торговля, в рублевом выражении

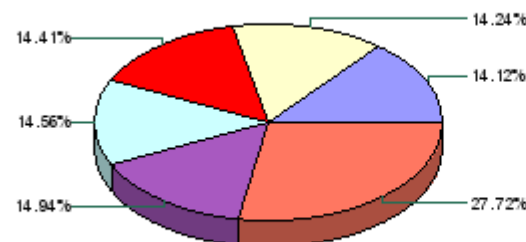
Инвестиционная цель:

▶ Получение дохода за счет долгосрочного вложения средств в ценные бумаги перспективных компаний потребительского сектора. Возможность инвестирования в бизнесы, находящиеся на ранней стадии развития обещает потенциально более высокий рост по сравнению с традиционными отраслями экономики.

Инвестиционная стратегия:

▶ Долгосрочное инвестирование в акции компаний финансового рынка. Основными драйверами являются рост сбережений населения и потребность в розничных финансовых услугах, ведущие к активному развитию сектора.

Данные по структуре портфеля: На дату: 02.04.2008



Ценные бумаги

- Газпром ао
- Мобильные ТелеСистемы ао
- Банк ВТБ а.о. 3 выпуск
- Верофарма ао
- Сбербанк а.п. 3 в.
- Другое

Доля	Тип вложения
79.16%	Акции обыкновенные
20.81%	Акции привилегированные
0.03%	Денежные средства



Тип вложения

- АО
- АП
- Ден. ср-ва

ОПИФА «Альфа-Капитал Предприятия с государственным участием»



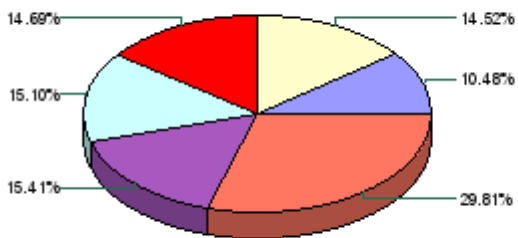
	Цена пая	СЧА	MMVB*
08.04.2008	904.75 р.	73,863,450.76 р.	1,655.59
Май	3.00% ▲	11.73% ▲	1.67% ▲
Два месяца	2.31% ▲	-3.97% ▼	5.53% ▲
С даты формирования фонда	-9.52% ▼	589.41% ▲	-0.65% ▼

*MMVB - Индекс MMBB

Инвестиционная цель:

Получение дохода за счет долгосрочного вложения средств в ценные бумаги перспективных компаний компаний с государственным участием.

Данные по структуре портфеля: На дату: 02.04.2008



- Ценные бумаги**
- Татнефть ап 3 вып.
 - *НК "Роснефть" ао
 - Газпром ао
 - Сбербанк а.о. 3 в.
 - Банк ВТБ а.о. 3 выпуск
 - Другое

Инвестиционная стратегия:

Инвестирование средств в акции компаний, часть акций которых закреплена в государственной собственности. Относительный вес акций, включенных в портфель, определяется потенциалом роста стоимости данных акций.

Доля	Тип вложения
86.43%	Акции обыкновенные
13.50%	Акции привилегированные
0.07%	Денежные средства



- Тип вложения**
- АО
 - АП
 - Ден. ср-ва

ОПИФА «Альфа-Капитал Финансы»



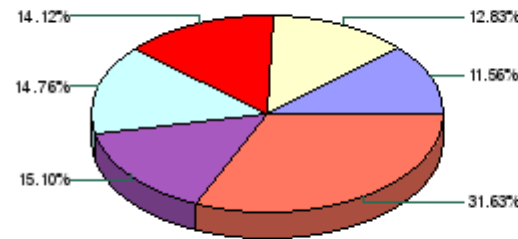
	Цена пая	СЧА	SBER03*
08.04.2008	782.35 р.	63,613,688.29 р.	78.16
Май	-0.77% ▼	1.42% ▲	6.05% ▲
Два месяца	-10.34% ▼	-6.29% ▼	-7.40% ▼
С даты формирования фонда	-21.77% ▼	473.95% ▲	-17.28% ▼

*SBER03 - Сбербанк акции обыкновенные, 3-ий выпуск

Инвестиционная цель:

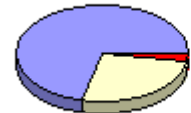
Долгосрочное инвестирование в акции компаний финансового рынка. Основными драйверами являются рост сбережений населения и потребность в розничных финансовых услугах, ведущие к активному развитию сектора.

Данные по структуре портфеля: На дату: 02.04.2008



- Ценные бумаги**
- УРСА Банк а.п.
 - ОАО "Банк "Санкт-Петербург" ао
 - Банк "Возрождение" ао
 - Сбербанк а.п. 3 в.
 - Банк ВТБ а.о.
 - Другое

Доля	Тип вложения
71.08%	Акции обыкновенные
26.32%	Акции привилегированные
2.59%	Денежные средства



- Тип вложения**
- АО
 - АП
 - Ден. ср-ва

Инвестиционная стратегия:

Получение дохода за счет долгосрочного вложения средств в ценные бумаги перспективных компаний финансового сектора.

ООО «Управляющая компания «Альфа-Капитал». Лицензия на осуществление деятельности по управлению инвестиционными фондами, паевыми инвестиционными фондами и негосударственными пенсионными фондами № 21-000-1-00028 от 22 сентября 1998 года, выдана ФКЦБ России без ограничения срока действия. Правилами Д.У. паевых инвестиционных фондов под управлением ООО Управляющая компания «Альфа-Капитал» предусмотрены скидки к расчетной стоимости паев при их погашении. Обращаем Ваше внимание, что взимание скидок уменьшает доходность инвестиций в инвестиционные паи фондов

Стоимость инвестиционных паев может увеличиваться и уменьшаться, результаты инвестирования в прошлом не определяют доходы в будущем, государство не гарантирует доходность инвестиций в инвестиционные фонды. Прежде чем приобрести инвестиционный пай, следует внимательно ознакомиться с правилами доверительного управления фондом. Подробная информация о деятельности ООО «Управляющая компания «Альфа-Капитал» и ПИФов, находящихся под ее управлением, включая тексты правил доверительного управления, всех изменений и дополнений к ним, а также сведения о местах приема заявок на приобретение, погашение и обмен инвестиционных паев размещена на сайте ООО «Управляющая компания «Альфа-Капитал»: www.alfacapital.ru