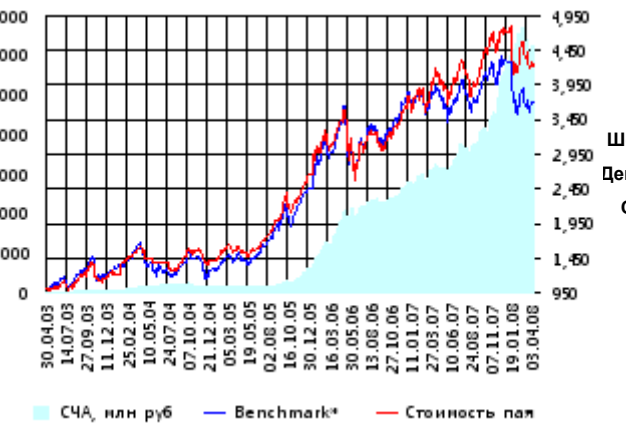


ОПИФА «Альфа-Капитал Акции»

СЧА, млн руб Стоимость пая



Benchmark* - RTS

Инвестиционная стратегия:

Инвестирование преимущественно в ликвидные акции ведущих российских компаний, а также акции второго эшелона, имеющие значительный потенциал роста.

	Цена пая	СЧА	RTS*
07.04.2008	4,322.35 р.	6,268,577,790.18 р.	49,649.67
Май	2.56% ▲	2.82% ▲	2.80% ▲
Три месяца	-8.00% ▼	7.81% ▲	-11.69% ▼
Шесть месяцев	-1.55% ▼	53.20% ▲	-6.70% ▼
Девять месяцев	3.64% ▲	76.15% ▲	-2.28% ▼
С начала года	-8.02% ▼	7.78% ▲	-11.69% ▼
За год	6.25% ▲	99.38% ▲	-1.61% ▼
За три года	165.66% ▲	3,648.23% ▲	148.06% ▲
С даты формирования фонда	332.24% ▲	20,023.85% ▲	277.97% ▲

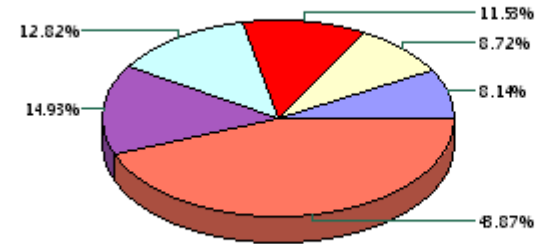
*RTS - Индекс РТС, в рублевом выражении

Инвестиционная цель:

Получение максимальной прибыли, сопоставимой с динамикой роста рынка акций.

Данные по структуре портфеля:

На дату: 01.04.2008



Доля	Тип вложения
90.50%	Акции обыкновенные
6.93%	Акции привилегированные
2.57%	Денежные средства

Ценные бумаги

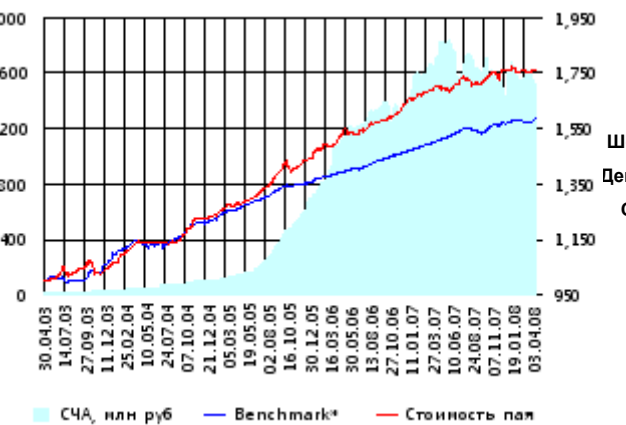
- НК ЛУКОЙЛ ао
- АК Сберегательный банк РФ ао
- Мобильные ТелеСистемы ао
- ОАО ГМК Норильский Никель
- Газпром ао
- Другое

Тип вложения

- АО
- АП
- Ден. ср-ва

ОПИФО «Альфа-Капитал Облигации Плюс»

СЧА, млн руб Стоимость пая



Benchmark* - RUX-CBonds

Инвестиционная стратегия:

Инвестиции в государственные, муниципальные и корпоративные облигации. При благоприятной рыночной ситуации добавляются инвестиции в ликвидные акции российских компаний.

	Цена пая	СЧА	RUX-CBonds*
07.04.2008	1,767.88 р.	1,519,896,103.62 р.	219.08
Май	0.50% ▲	-1.28% ▼	0.39% ▲
Три месяца	0.30% ▲	-6.48% ▼	0.87% ▲
Шесть месяцев	2.27% ▲	-8.39% ▼	3.02% ▲
Девять месяцев	2.40% ▲	-2.40% ▼	2.88% ▲
С начала года	0.30% ▲	-6.48% ▼	0.87% ▲
За год	3.93% ▲	-7.51% ▼	5.51% ▲
За три года	37.89% ▲	975.94% ▲	25.81% ▲
С даты формирования фонда	76.79% ▲	9,674.25% ▲	58.68% ▲

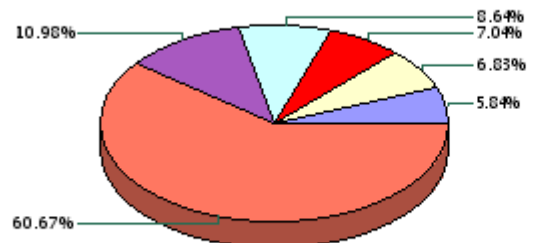
*RUX-CBonds - Индекс RUX-CBonds

Инвестиционная цель:

Получение стабильного дохода, превышающего доход по банковскому депозиту и сопоставимого с динамикой роста рынка облигаций.

Данные по структуре портфеля:

На дату: 01.04.2008



Доля	Тип вложения
13.39%	Акции обыкновенные
0.56%	Акции привилегированные
2.75%	Денежные средства
83.31%	Облигации

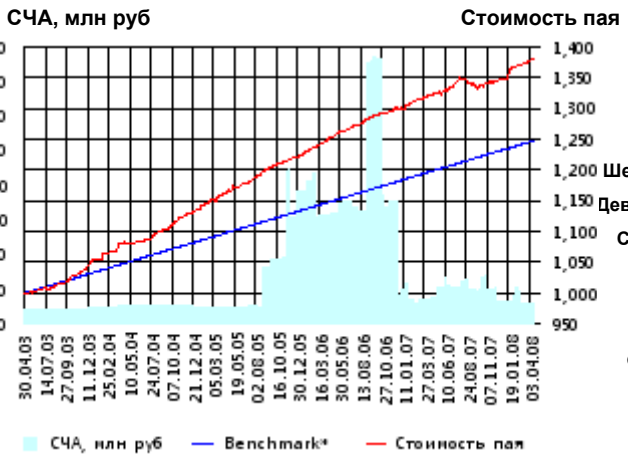
Ценные бумаги

- ВолгаТелеком(ОАО)обл. сер. ВТ-3
- ОГК-5 обл. сер. 01
- Связь-БанкАКБ ОАО обл. 01
- ИСО ГПБ-Ипотека (ОАО) обл. 1
- ВТБ лизинг финанс о.к. 1 в.
- Другое

Тип вложения

- Облигации
- АО
- Ден. ср-ва
- АП

ОПИФО «Альфа-Капитал Резерв»



	Цена пая	СЧА	Тек.депозит*
07.04.2008	1,381.8 р.	23,106,338.04 р.	1,247.12
Май	0.17% ▲	0.19% ▲	0.08% ▲
Три месяца	2.46% ▲	-8.50% ▼	1.00% ▲
Шесть месяцев	3.39% ▲	-54.68% ▼	2.04% ▲
Девять месяцев	3.11% ▲	-45.24% ▼	3.10% ▲
С начала года	2.46% ▲	-8.50% ▼	1.09% ▲
За год	4.59% ▲	-14.76% ▼	4.18% ▲
За три года	18.83% ▲	20.52% ▲	13.67% ▲
С даты формирования фонда	38.18% ▲	48.59% ▲	24.71% ▲

*Тек.депозит - Расчетный депозит - 5%

Инвестиционная стратегия:

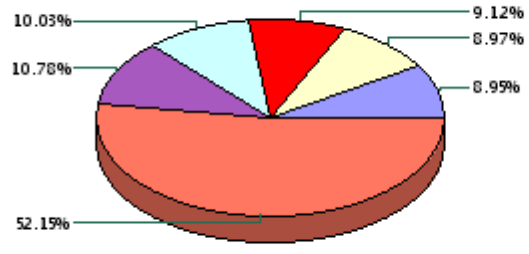
Инвестиции в максимально надежные и ликвидные государственные, муниципальные и корпоративные облигации, а также денежные средства.

Инвестиционная цель:

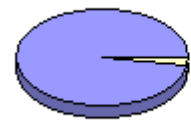
Получение стабильного дохода, превышающего доход по депозиту до востребования, при минимизации рисков сокращения суммы инвестиций.

Данные по структуре портфеля:

На дату: 01.04.2008

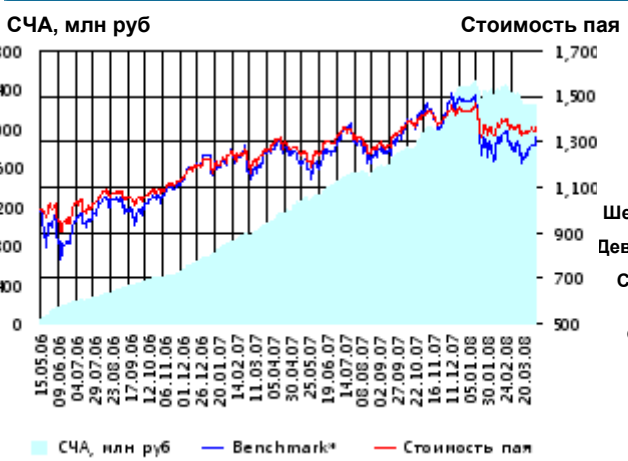


Доля	Тип вложения
2.79%	Денежные средства
97.21%	Облигации



- Ценные бумаги**
- ОАО "МегаФон" обл. с.03
 - ОАО "Уралсельинформ" обл. 05
 - РТК-ЛИЗ 4
 - КМБ-Банк2
- Тип вложения**
- Облигации
 - Ден. ср-ва

ОПИФО СИ «Альфа-Капитал Сбалансированный»



	Цена пая	СЧА	АСВБ*
07.04.2008	1,363.96 р.	2,234,236,702.12 р.	2,610,585.15
Май	1.28% ▲	-0.08% ▼	3.20% ▲
Два месяца	2.99% ▲	-4.27% ▼	8.12% ▲
Три месяца	-4.73% ▼	-7.56% ▼	-10.92% ▼
Шесть месяцев	-0.72% ▼	25.01% ▲	-3.88% ▼
Девять месяцев	2.37% ▲	52.87% ▲	0.53% ▲
С начала года	-4.73% ▼	-7.56% ▼	-10.92% ▼
С даты формирования фонда	36.40% ▲	-100.00% ▼	31.57% ▲

*АСВБ - Внутренний сбалансированный индекс УК

Инвестиционная стратегия:

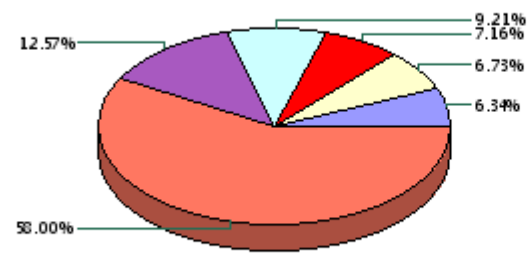
Инвестирование в акции-лидеры роста фондового рынка, в акции фундаментально недооцененных компаний и в инструменты с фиксированной доходностью.

Инвестиционная цель:

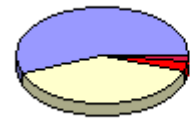
Получение долгосрочного прироста стоимости при средней волатильности стоимости пая.

Данные по структуре портфеля:

На дату: 01.04.2008

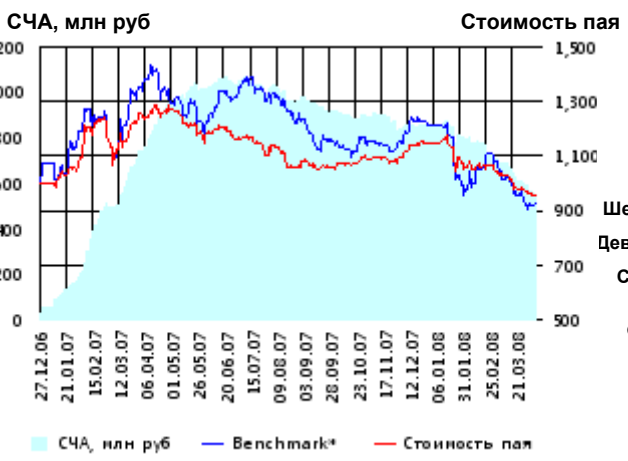


Доля	Тип вложения
56.39%	Акции обыкновенные
3.56%	Акции привилегированные
1.60%	Денежные средства
38.45%	Облигации



- Ценные бумаги**
- НК ЛУКОЙЛ ао
 - ВТБ лизинг финанс о.к. 1 в.
 - Мобильные ТелеСистемы ао
 - ОАО ГМК Норильский Никель
 - Газпром ао
 - Другое
- Тип вложения**
- АО
 - Облигации
 - АП
 - Ден. ср-ва

ОПИФА «Альфа-Капитал Электроэнергетика»



Benchmark* - EESR

Инвестиционная стратегия:

▶ Инвестирование в ценные бумаги электроэнергетической отрасли.

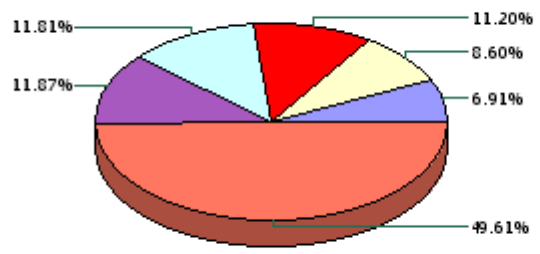
	Цена пая	СЧА	EESR*
07.04.2008	955 р.	550,362,397.96 р.	24.55
Май	- 0.77% ▼	- 3.45% ▼	2.65% ▲
Два месяца	-9.46% ▼	-29.34% ▼	- 7.20% ▼
Три месяца	-16.92% ▼	-35.25% ▼	- 23.37% ▼
Шесть месяцев	-10.78% ▼	-38.80% ▼	- 18.15% ▼
Девять месяцев	-18.17% ▼	-47.77% ▼	- 32.14% ▼
С начала года	-16.92% ▼	-35.25% ▼	- 23.37% ▼
С даты формирования фонда	-4.50% ▼	1,982.21%	- 7.01% ▼

*EESR - PAO "ЕЭС России" акции обыкновенные

Инвестиционная цель:

▶ Долгосрочное вложение средств в ценные бумаги недооцененных перспективных компаний электроэнергетической отрасли.

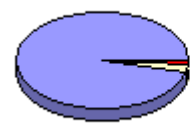
Данные по структуре портфеля: На дату: 01.04.2008



Ценные бумаги

- ТГК-5 ао
- Иркутскэнерго ао
- МОЭК ао
- Газпром ао
- PAO "ЕЭС России" ао
- Другое

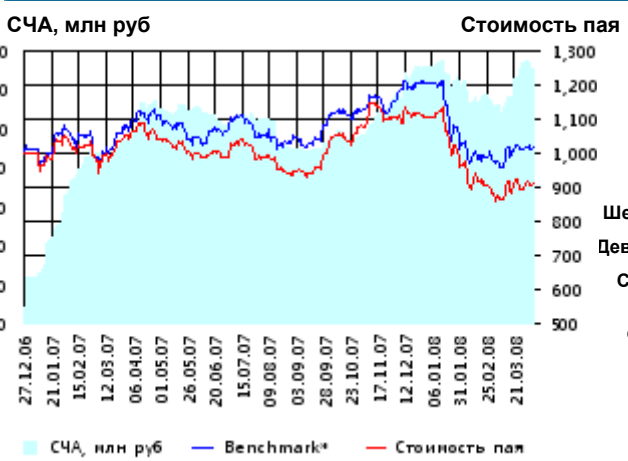
Доля	Тип вложения
96.19%	Акции обыкновенные
2.61%	Акции привилегированные
1.20%	Денежные средства



Тип вложения

- АО
- АП
- Ден. ср-ва

ОПИФА «Альфа-Капитал Телекоммуникации»



Benchmark* - RTSIt

Инвестиционная стратегия:

▶ Инвестирование в ценные бумаги телекоммуникационной отрасли.

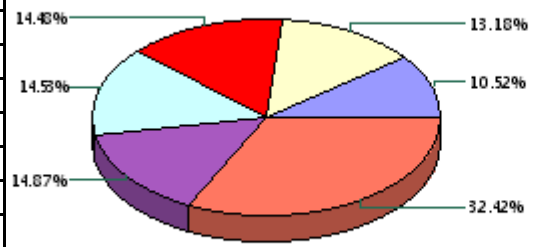
	Цена пая	СЧА	RTSIt*
07.04.2008	912.56 р.	130,978,492.5 р.	6,719.59
Май	0.32% ▲	- 1.52% ▼	0.22% ▲
Два месяца	1.65% ▲	15.72% ▲	4.99% ▲
Три месяца	-17.65% ▼	-0.54% ▼	- 15.60% ▼
Шесть месяцев	-13.18% ▼	36.29% ▲	- 8.88% ▼
Девять месяцев	-10.79% ▼	24.99% ▲	- 7.14% ▼
С начала года	-17.65% ▼	-0.54% ▼	- 15.60% ▼
С даты формирования фонда	-8.74% ▼	1,481.89%	1.93% ▲

*RTSIt - Индекс РТС - Телекоммуникации, в рублевом выражении

Инвестиционная цель:

▶ Долгосрочное вложение средств в ценные бумаги недооцененных перспективных компаний телекоммуникационной отрасли.

Данные по структуре портфеля: На дату: 01.04.2008



Ценные бумаги

- Северо-Западный Телеком ао
- Сибирьтелеком ао
- ВолгаТелеком ао
- Мобильные ТелеСистемы ао
- Дальнев. комп. электросвязь ао
- Другое

Доля	Тип вложения
86.39%	Акции обыкновенные
13.55%	Акции привилегированные
0.06%	Денежные средства



Тип вложения

- АО
- АП
- Ден. ср-ва

ОПИФА «Альфа-Капитал Нефтегаз»



	Цена пая	СЧА	RTSog*
07.04.2008	1,023.94 р.	104,185,547.16 р.	6,368.21
Май	1.37% ↑	0.65% ↑	2.12% ↑
Два месяца	13.49% ↑	-3.76% ↓	16.51% ↑
Три месяца	-6.53% ↓	-7.56% ↓	-9.58% ↓
Шесть месяцев	4.01% ↑	24.22% ↑	-4.17% ↓
Девять месяцев	6.05% ↑	87.07% ↑	0.52% ↑
С начала года	-6.53% ↓	-7.56% ↓	-9.58% ↓
С даты формирования фонда	2.39% ↑	2,749.44% ↑	-13.71% ↓

*RTSog - Индекс РТС - Нефть и Газ, в рублевом выражении

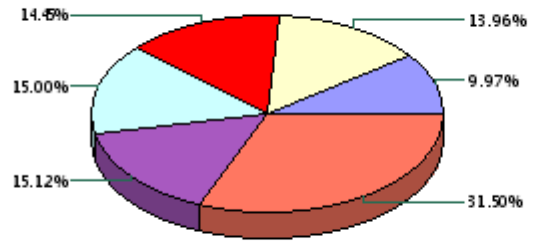
Инвестиционная стратегия:

▶ Инвестирование в ценные бумаги нефтегазовой отрасли.

Инвестиционная цель:

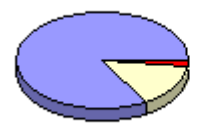
▶ Долгосрочное вложение средств в ценные бумаги недооцененных перспективных компаний нефтегазовой отрасли.

Данные по структуре портфеля: На дату: 01.04.2008



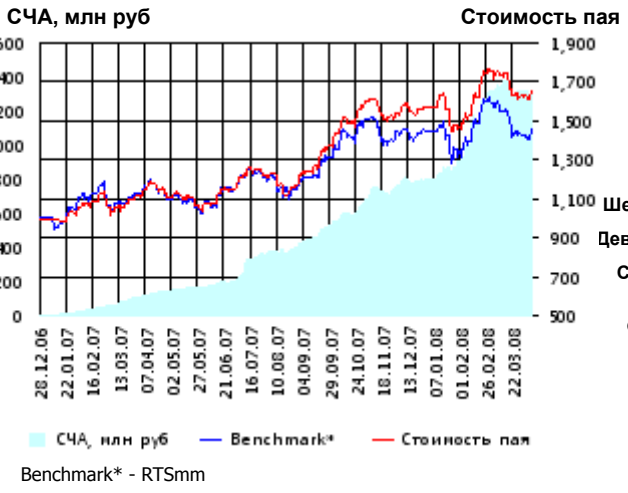
- Ценные бумаги**
- Газпром нефть ао
 - Новатэк ао
 - Газпром ао
 - НК "Роснефть" ао
 - НК ЛУКОЙЛ ао
 - Другое

Доля	Тип вложения
83.50%	Акции обыкновенные
14.98%	Акции привилегированные
1.53%	Денежные средства



- Тип вложения**
- АО
 - АП
 - Ден. ср-ва

ОПИФА «Альфа-Капитал Металлургия»



	Цена пая	СЧА	RTSmm*
07.04.2008	1,648.39 р.	1,303,682,003.04 р.	8,947.49
Май	1.52% ↑	-0.77% ↓	2.26% ↑
Два месяца	7.94% ↑	29.93% ↑	5.06% ↑
Три месяца	5.16% ↑	63.66% ↑	1.20% ↑
Шесть месяцев	13.93% ↑	130.87% ↑	6.22% ↑
Девять месяцев	35.83% ↑	459.91% ↑	20.03% ↑
С начала года	5.16% ↑	63.66% ↑	1.20% ↑
С даты формирования фонда	64.84% ↑	23,830.43% ↑	46.07% ↑

*RTSmm - Индекс РТС - Металлы и добыча, в рублевом выражении

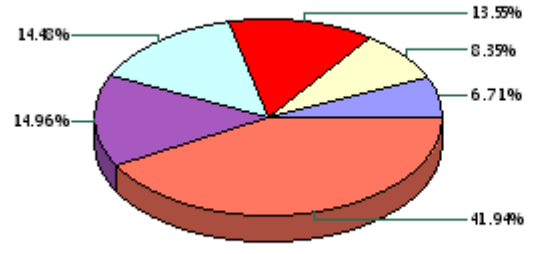
Инвестиционная стратегия:

▶ Инвестирование в ценные бумаги металлургической отрасли.

Инвестиционная цель:

▶ Долгосрочное вложение средств в ценные бумаги недооцененных перспективных компаний металлургической отрасли.

Данные по структуре портфеля: На дату: 01.04.2008



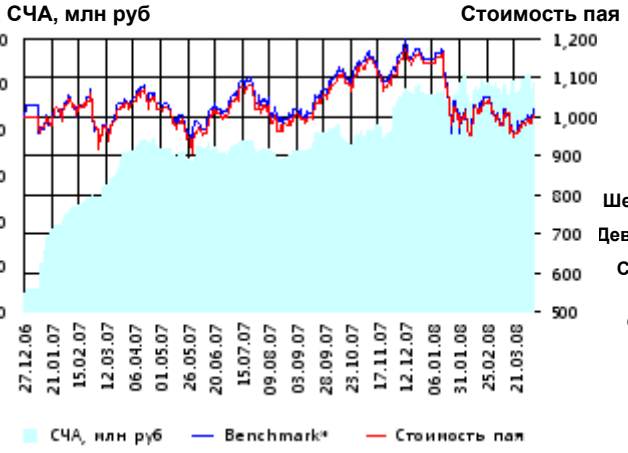
- Ценные бумаги**
- Мечел ао
 - Северсталь доп. выпуск 1 ао
 - НЛМК ао
 - Магнитогорск. мет. коиб ао
 - ГМК "Нор.Никель" ао
 - Другое

Доля	Тип вложения
94.44%	Акции обыкновенные
0.00%	Акции привилегированные
5.56%	Денежные средства



- Тип вложения**
- АО
 - Ден. ср-ва
 - АП

ОИПИФ «Альфа-Капитал Индекс ММВБ»



Benchmark* - MMVB

Инвестиционная стратегия:

Основными объектами инвестиций являются ценные бумаги, по которым рассчитывается индекс ММВБ, а также денежные средства, включая иностранную валюту, на счетах и во вкладах в кредитных организациях.

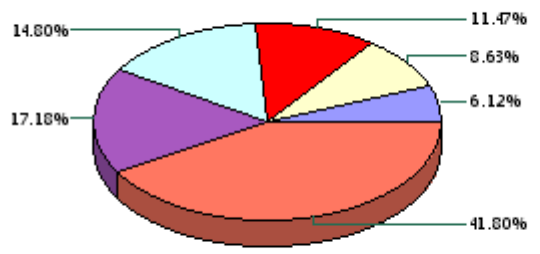
	Цена пая	СЧА	ММВБ*
07.04.2008	1,004.66 р.	100,161,149.7 р.	1,673.78
Май	2.70% ↑	- 1.51% ↓	2.78% ↑
Два месяца	5.20% ↑	9.54% ↑	6.69% ↑
Три месяца	-11.65% ↓	5.67% ↑	- 11.39% ↓
Шесть месяцев	-7.62% ↓	23.59% ↑	- 7.45% ↓
Девять месяцев	-3.19% ↓	38.24% ↑	- 3.51% ↓
С начала года	-11.65% ↓	5.67% ↑	- 11.39% ↓
С даты формирования фонда	0.47% ↑	1,170.31% ↑	1.88% ↑

*MMVB - Индекс ММВБ

Инвестиционная цель:

Долгосрочное вложение средств в ценные бумаги формирующие индекс ММВБ.

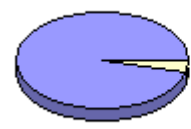
Данные по структуре портфеля: На дату: 01.04.2008



Ценные бумаги

- Мобильные ТелеСистемы оо
- ГК "Нор.Никель" оо
- АК Сберегательный банк РФ оо
- Газпром оо
- НК ЛУКОЙЛ оо
- Другое

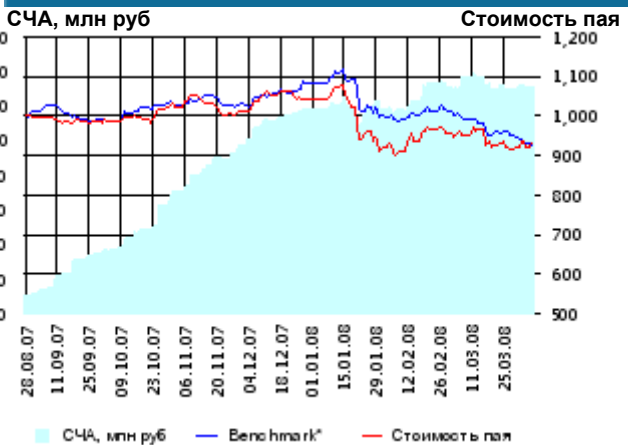
Доля	Тип вложения
96.18%	Акции обыкновенные
3.76%	Акции привилегированные
0.06%	Денежные средства



Тип вложения

- АО
- АП
- Ден. ср-ва

ОПИФА «Альфа-Капитал Потребительский сектор»



Benchmark* - RTScr

Инвестиционная стратегия:

Долгосрочное инвестирование в акции компаний финансового рынка. Основными драйверами являются рост сбережений населения и потребность в розничных финансовых услугах, ведущие к активному развитию сектора.

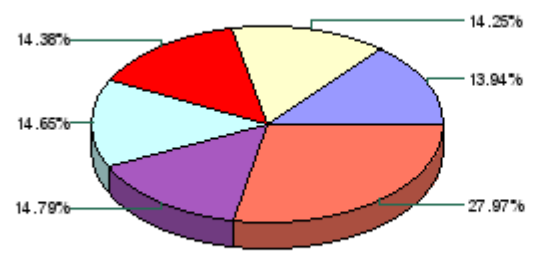
	Цена пая	СЧА	RTScr*
07.04.2008	928.79 р.	131,212,216.62 р.	7,779.62
Май	0.86% ↑	0.82% ↑	- 1.90% ↓
Два месяца	2.07% ↑	11.27% ↑	- 5.68% ↓
С даты формирования фонда	-7.12% ↓	1,195.04% ↑	- 7.16% ↓

*RTScr - Индекс РТС - Потребительские товары и розничная торговля, в рублевом выражении

Инвестиционная цель:

Получение дохода за счет долгосрочного вложения средств в ценные бумаги перспективных компаний потребительского сектора. Возможность инвестирования в бизнесы, находящиеся на ранней стадии развития обещает потенциально более высокий рост по сравнению с традиционными отраслями экономики.

Данные по структуре портфеля: На дату: 01.04.2008



Ценные бумаги

- Северсталь-авто о.о.
- Газпром оо
- Мобильные ТелеСистемы оо
- Сбербанк а.п. з в.
- Верофарма оо
- Другое

Доля	Тип вложения
79.36%	Акции обыкновенные
20.59%	Акции привилегированные
0.05%	Денежные средства



Тип вложения

- АО
- АП
- Ден. ср-ва

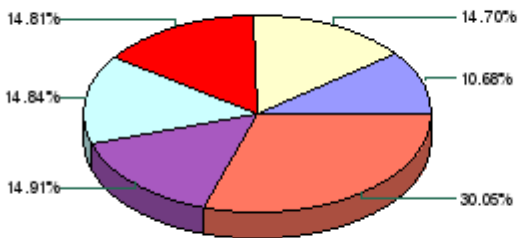
ОПИФА «Альфа-Капитал Предприятия с государственным участием»



	Цена пая	СЧА	MMVB*
07.04.2008	904.98 р.	68,266,704.61 р.	1,673.78
Май	3.02% ▲	3.26% ▲	2.78% ▲
Два месяца	2.34% ▲	-11.24% ▼	6.69% ▲
С даты формирования фонда	-9.50% ▼	537.17% ▲	0.44% ▲

*MMVB - Индекс MMBB

Данные по структуре портфеля: На дату: 01.04.2008



- Ценные бумаги**
- Татнефть ап 3 вып.
 - Сбербанк а.о. 3 в.
 - *НК "Роснефть" ао
 - Газпром ао
 - Банк ВТБ а.о. 3 выпуск
 - Другое

Инвестиционная цель:

Получение дохода за счет долгосрочного вложения средств в ценные бумаги перспективных компаний компаний с государственным участием.

Доля	Тип вложения
85.90%	Акции обыкновенные
13.73%	Акции привилегированные
0.37%	Денежные средства



- Тип вложения**
- АО
 - АП
 - Ден. ср-ва

Инвестиционная стратегия:

Инвестирование средств в акции компаний, часть акций которых закреплена в государственной собственности. Относительный вес акций, включенных в портфель, определяется потенциалом роста стоимости данных акций.

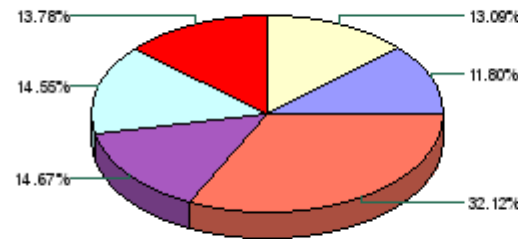
ОПИФА «Альфа-Капитал Финансы»



	Цена пая	СЧА	SBER03*
07.04.2008	792.07 р.	63,291,693.75 р.	78.9
Май	0.46% ▲	0.91% ▲	7.06% ▲
Два месяца	-9.22% ▼	-6.76% ▼	-6.53% ▼
С даты формирования фонда	-20.79% ▼	471.04% ▲	-16.50% ▼

*SBER03 - Сбербанк акции обыкновенные, 3-ий выпуск

Данные по структуре портфеля: На дату: 01.04.2008

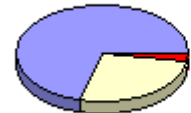


- Ценные бумаги**
- УРСА Банк а.п.
 - ОАО "Банк "Санкт-Петербург" ао
 - Банк "Возрождение" ао
 - Сбербанк а.п. 3 в.
 - Банк ВТБ а.о.
 - Другое

Инвестиционная цель:

Долгосрочное инвестирование в акции компаний финансового рынка. Основными драйверами являются рост сбережений населения и потребность в розничных финансовых услугах, ведущие к активному развитию сектора.

Доля	Тип вложения
70.85%	Акции обыкновенные
26.34%	Акции привилегированные
2.81%	Денежные средства



- Тип вложения**
- АО
 - АП
 - Ден. ср-ва

Инвестиционная стратегия:

Получение дохода за счет долгосрочного вложения средств в ценные бумаги перспективных компаний финансового сектора.

ООО «Управляющая компания «Альфа-Капитал». Лицензия на осуществление деятельности по управлению инвестиционными фондами, паевыми инвестиционными фондами и негосударственными пенсионными фондами № 21-000-1-00028 от 22 сентября 1998 года, выдана ФКЦБ России без ограничения срока действия. Правилами Д.У. паевых инвестиционных фондов под управлением ООО Управляющая компания «Альфа-Капитал» предусмотрены скидки к расчетной стоимости паев при их погашении. Обращаем Ваше внимание, что взимание скидок уменьшает доходность инвестиций в инвестиционные паи фондов

Стоимость инвестиционных паев может увеличиваться и уменьшаться, результаты инвестирования в прошлом не определяют доходы в будущем, государство не гарантирует доходность инвестиций в инвестиционные фонды. Прежде чем приобрести инвестиционный пай, следует внимательно ознакомиться с правилами доверительного управления фондом. Подробная информация о деятельности ООО «Управляющая компания «Альфа-Капитал» и ПИФов, находящихся под ее управлением, включая тексты правил доверительного управления, всех изменений и дополнений к ним, а также сведения о местах приема заявок на приобретение, погашение и обмен инвестиционных паев размещена на сайте ООО «Управляющая компания «Альфа-Капитал»: www.alfacapital.ru