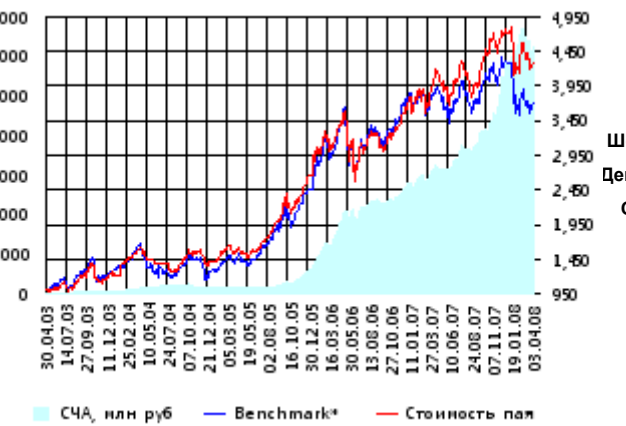


ОПИФА «Альфа-Капитал Акции»

СЧА, млн руб Стоимость пая



СЧА, млн руб — Benchmark\* — Стоимость пая

Benchmark\* - RTS

Инвестиционная стратегия:

Инвестирование преимущественно в ликвидные акции ведущих российских компаний, а также акции второго эшелона, имеющие значительный потенциал роста.

	Цена пая	СЧА	RTS*
04.04.2008	4,233.22 р.	6,122,943,516.41 р.	48,625.08
Май	0.44% ▲	0.43% ▲	0.67% ▲
Три месяца	-9.90% ▼	5.30% ▲	-13.51% ▼
Шесть месяцев	-2.52% ▼	49.55% ▲	-7.99% ▼
Девять месяцев	1.51% ▲	72.06% ▲	-4.30% ▼
С начала года	-9.92% ▼	5.28% ▲	-13.51% ▼
За год	4.06% ▲	94.75% ▲	-3.64% ▼
За три года	161.13% ▲	3,566.91% ▲	145.44% ▲
С даты формирования фонда	323.32% ▲	19,556.32% ▲	270.17% ▲

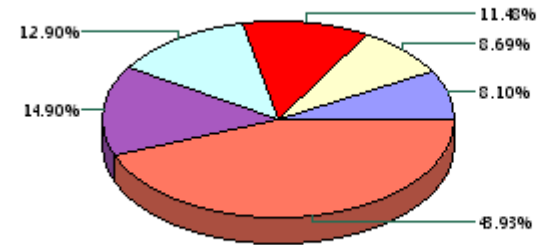
\*RTS - Индекс РТС, в рублевом выражении

Инвестиционная цель:

Получение максимальной прибыли, сопоставимой с динамикой роста рынка акций.

Данные по структуре портфеля:

На дату: 31.03.2008



Ценные бумаги

- НК ЛУКОЙЛ ао
- АК Сберегательный банк РФ ао
- Мобильные ТелеСистемы ао
- ОАО ГМК Норильский Никель
- Газпром ао
- Другое

Доля	Тип вложения
90.40%	Акции обыкновенные
6.87%	Акции привилегированные
2.73%	Денежные средства

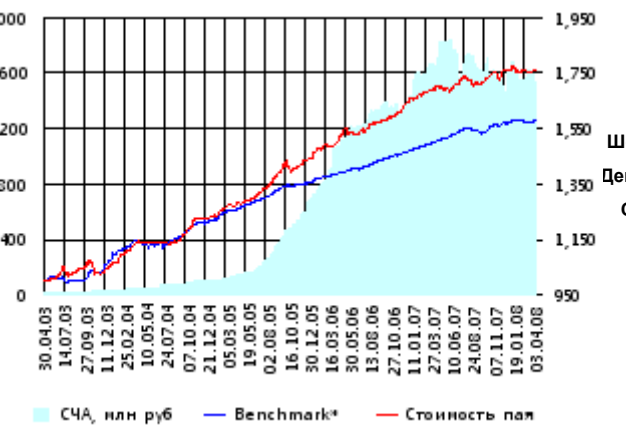


Тип вложения

- АО
- АП
- Ден. ср-ва

ОПИФО «Альфа-Капитал Облигации Плюс»

СЧА, млн руб Стоимость пая



СЧА, млн руб — Benchmark\* — Стоимость пая

Benchmark\* - RUX-CBonds

Инвестиционная стратегия:

Инвестиции в государственные, муниципальные и корпоративные облигации. При благоприятной рыночной ситуации добавляются инвестиции в ликвидные акции российских компаний.

	Цена пая	СЧА	RUX-CBonds*
04.04.2008	1,762.97 р.	1,516,860,842.88 р.	218.85
Май	0.22% ▲	-1.48% ▼	0.28% ▲
Три месяца	0.02% ▲	-6.66% ▼	0.76% ▲
Шесть месяцев	2.05% ▲	-7.64% ▼	2.94% ▲
Девять месяцев	2.11% ▲	-2.60% ▼	2.77% ▲
С начала года	0.02% ▲	-6.66% ▼	0.76% ▲
За год	3.64% ▲	-7.70% ▼	5.40% ▲
За три года	37.62% ▲	972.11% ▲	25.69% ▲
С даты формирования фонда	76.30% ▲	9,654.73% ▲	58.52% ▲

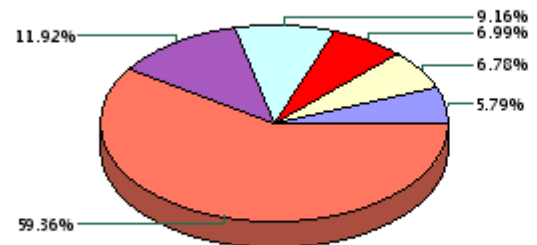
\*RUX-CBonds - Индекс RUX-CBonds

Инвестиционная цель:

Получение стабильного дохода, превышающего доход по банковскому депозиту и сопоставимого с динамикой роста рынка облигаций.

Данные по структуре портфеля:

На дату: 31.03.2008



Ценные бумаги

- ВолгаТелеком(ОАО)убл. сер. ВТ-3
- ОГК-5 обл. сер. 01
- Связь-Банк АКБ ОАО обл. 01
- ИСО ГПБ-Ипотека (ОАО) обл. 1
- ВТБ лизинг финанс о.к. 1 в.
- Другое

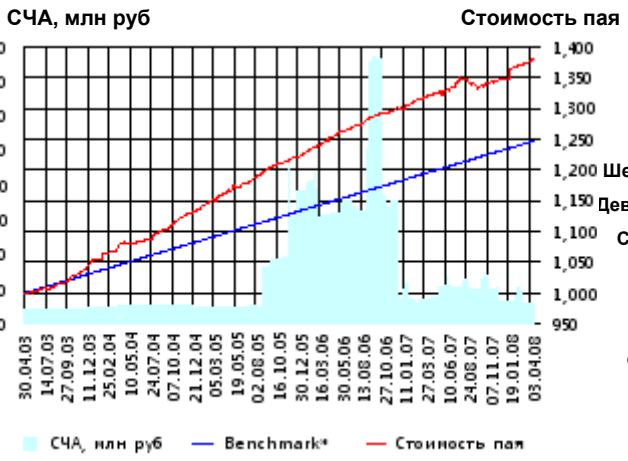
Доля	Тип вложения
9.81%	Акции обыкновенные
0.58%	Акции привилегированные
0.54%	Денежные средства
89.07%	Облигации



Тип вложения

- Облигации
- АО
- АП
- Ден. ср-ва

**ОПИФО «Альфа-Капитал Резерв»**



Benchmark\* - Тек.депозит

**Инвестиционная стратегия:**

Инвестиции в максимально надежные и ликвидные государственные, муниципальные и корпоративные облигации, а также денежные средства.

	Цена пая	СЧА	Тек.депозит*
04.04.2008	1,381.35 р.	23,098,786.76 р.	1,246.71
Май	0.13% ▲	0.16% ▲	0.04% ▲
Три месяца	2.43% ▲	-8.53% ▼	0.98% ▲
Шесть месяцев	3.33% ▲	-54.71% ▼	2.02% ▲
Девять месяцев	3.07% ▲	-45.25% ▼	3.08% ▲
С начала года	2.43% ▲	-8.53% ▼	1.05% ▲
За год	4.56% ▲	-14.79% ▼	4.15% ▲
За три года	18.78% ▲	20.48% ▲	13.65% ▲
С даты формирования фонда	38.14% ▲	48.55% ▲	24.67% ▲

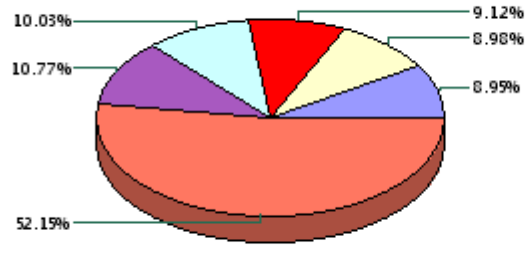
\*Тек.депозит - Расчетный депозит - 5%

**Инвестиционная цель:**

Получение стабильного дохода, превышающего доход по депозиту до востребования, при минимизации рисков сокращения суммы инвестиций.

**Данные по структуре портфеля:**

На дату: 31.03.2008

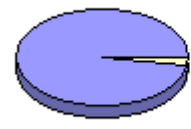


**Ценные бумаги**

- ОАО "МегаФон" обл. с.03
- ОАО "Уралсельинформ" обл. 05
- РТК-ЛИЗ 4
- КМБ-Банк2

**Доля Тип вложения**

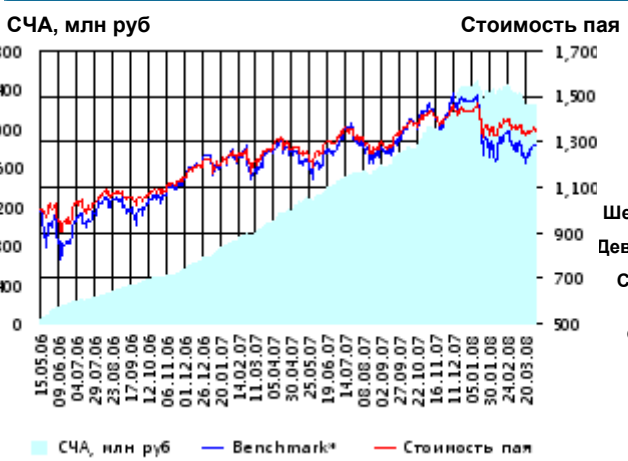
2.77%	Денежные средства
97.23%	Облигации



**Тип вложения**

- Облигации
- Ден. ср-ва

**ОПИФ СИ «Альфа-Капитал Сбалансированный»**



Benchmark\* - ACBI

**Инвестиционная стратегия:**

Инвестирование в акции-лидеры роста фондового рынка, в акции фундаментально недооцененных компаний и в инструменты с фиксированной доходностью.

	Цена пая	СЧА	АСБИ*
04.04.2008	1,346.82 р.	2,207,625,002.91 р.	2,554,035.23
Май	0.01% ▲	- 1.27% ▼	0.96% ▲
Два месяца	1.29% ▲	-5.70% ▼	4.69% ▲
Три месяца	-5.92% ▼	-8.66% ▼	- 12.85% ▼
Шесть месяцев	-1.34% ▼	24.35% ▲	- 5.28% ▼
Девять месяцев	1.08% ▲	51.05% ▲	- 1.64% ▼
С начала года	-5.92% ▼	-8.66% ▼	- 12.85% ▼
С даты формирования фонда	34.68% ▲	-100.00% ▼	28.72% ▲

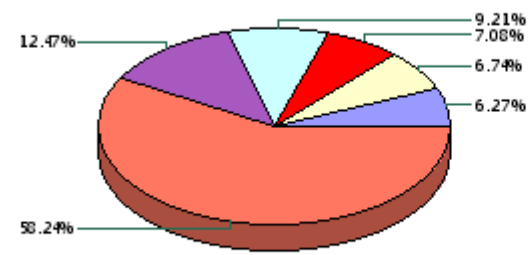
\*АСБИ - Внутренний сбалансированный индекс УК

**Инвестиционная цель:**

Получение долгосрочного прироста стоимости при средней волатильности стоимости пая.

**Данные по структуре портфеля:**

На дату: 31.03.2008



**Ценные бумаги**

- НК ЛУКОЙЛ ао
- ВТБ лизинг финанс о.к. 1 в.
- Мобильные ТелеСистемы ао
- ОАО ГМК Норильский Никель
- Газпром ао
- Другое

**Доля Тип вложения**

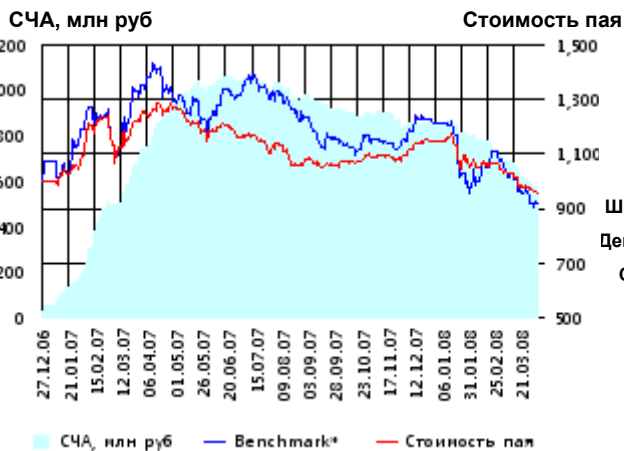
56.04%	Акции обыкновенные
3.50%	Акции привилегированные
2.66%	Денежные средства
37.79%	Облигации



**Тип вложения**

- АО
- Облигации
- АП
- Ден. ср-ва

**ОПИФА «Альфа-Капитал Электроэнергетика»**



Benchmark\* - EESR

**Инвестиционная стратегия:**

Инвестирование в ценные бумаги электроэнергетической отрасли.

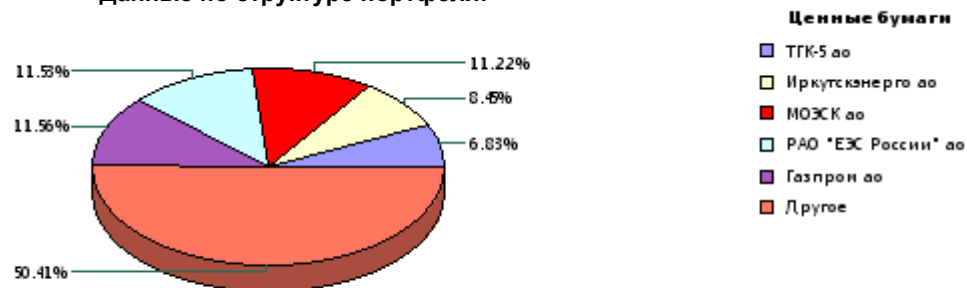
	Цена пая	СЧА	EESR*
04.04.2008	956.66 р.	552,189,320.61 р.	24.29
Май	- 0.60% ▼	- 3.12% ▼	1.57% ▲
Два месяца	-8.94% ▼	-28.76% ▼	- 7.18% ▼
Три месяца	-16.77% ▼	-35.04% ▼	- 24.18% ▼
Шесть месяцев	-11.00% ▼	-39.06% ▼	- 18.96% ▼
Девять месяцев	-18.03% ▼	-47.60% ▼	- 32.86% ▼
С начала года	-16.77% ▼	-35.04% ▼	- 24.18% ▼
С даты формирования фонда	-4.33% ▼	1,989.12% ▲	- 7.98% ▼

\*EESR - PAO "ЕЭС России" акции обыкновенные

**Инвестиционная цель:**

Долгосрочное вложение средств в ценные бумаги недооцененных перспективных компаний электроэнергетической отрасли.

**Данные по структуре портфеля:** На дату: 31.03.2008



**Ценные бумаги**

- ТГК-5 ао
- Иркутскэнерго ао
- МОЭК ао
- PAO "ЕЭС России" ао
- Газпром ао
- Другое

Доля	Тип вложения
96.82%	Акции обыкновенные
2.65%	Акции привилегированные
0.54%	Денежные средства



**Тип вложения**

- АО
- АП
- Ден. ср-ва

**ОПИФА «Альфа-Капитал Телекоммуникации»**



Benchmark\* - RTSI

**Инвестиционная стратегия:**

Инвестирование в ценные бумаги телекоммуникационной отрасли.

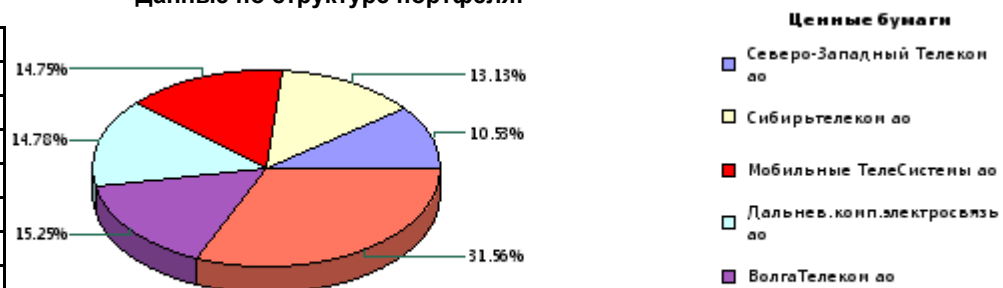
	Цена пая	СЧА	RTSI*
04.04.2008	904.77 р.	130,707,849.27 р.	6,682.89
Май	- 0.54% ▼	- 1.72% ▼	- 0.33% ▼
Два месяца	-1.16% ▼	13.32% ▲	3.16% ▲
Три месяца	-18.35% ▼	-0.75% ▼	- 16.06% ▼
Шесть месяцев	-13.53% ▼	36.69% ▲	- 9.37% ▼
Девять месяцев	-11.55% ▼	24.73% ▲	- 7.64% ▼
С начала года	-18.35% ▼	-0.75% ▼	- 16.06% ▼
С даты формирования фонда	-9.52% ▼	1,478.62% ▲	1.37% ▲

\*RTSI - Индекс РТС - Телекоммуникации, в рублевом выражении

**Инвестиционная цель:**

Долгосрочное вложение средств в ценные бумаги недооцененных перспективных компаний телекоммуникационной отрасли.

**Данные по структуре портфеля:** На дату: 31.03.2008



**Ценные бумаги**

- Северо-Западный Телеком ао
- Сибирьтелеком ао
- Мобильные ТелеСистемы ао
- Дальнев. комп. электросвязь ао
- ВолгаТелеком ао
- Другое

Доля	Тип вложения
85.22%	Акции обыкновенные
13.69%	Акции привилегированные
1.09%	Денежные средства

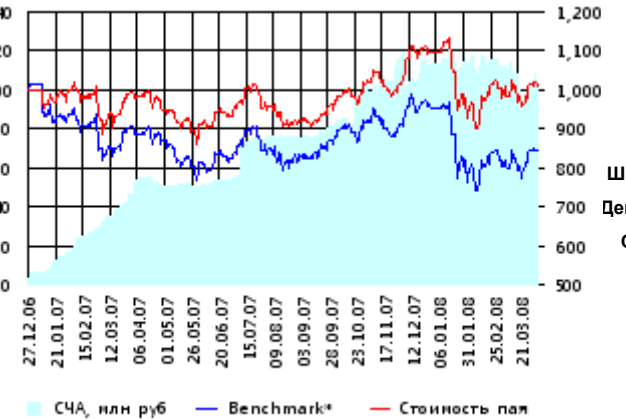


**Тип вложения**

- АО
- АП
- Ден. ср-ва

**ОПИФА «Альфа-Капитал Нефтегаз»**

СЧА, млн руб      Стоимость пая



Benchmark\* - RTSog

**Инвестиционная стратегия:**

Инвестирование в ценные бумаги нефтегазовой отрасли.

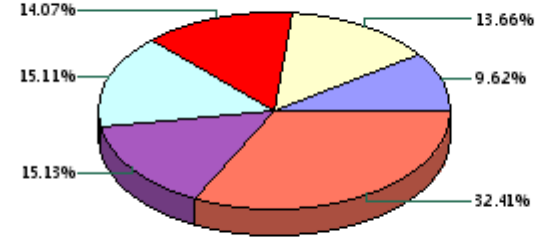
	Цена пая	СЧА	RTSog*
04.04.2008	1,011.15 р.	104,108,971.56 р.	6,245.3
Май	0.10% ↑	0.58% ↑	0.15% ↑
Два месяца	10.85% ↑	-4.99% ↓	12.41% ↑
Три месяца	-7.70% ↓	-7.63% ↓	-11.33% ↓
Шесть месяцев	3.00% ↑	24.04% ↑	-5.72% ↓
Девять месяцев	4.72% ↑	86.93% ↑	-1.42% ↓
С начала года	-7.70% ↓	-7.63% ↓	-11.33% ↓
С даты формирования фонда	1.11% ↑	2,747.34% ↑	-15.38% ↓

\*RTSog - Индекс РТС - Нефть и Газ, в рублевом выражении

**Инвестиционная цель:**

Долгосрочное вложение средств в ценные бумаги недооцененных перспективных компаний нефтегазовой отрасли.

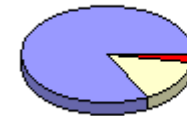
Данные по структуре портфеля:      На дату: 31.03.2008



**Ценные бумаги**

- Газпром нефть ао
- Новатэк ао
- Газпром ао
- НК "Роснефть" ао
- НК ЛУКОЙЛ ао
- Другое

Доля	Тип вложения
82.40%	Акции обыкновенные
14.71%	Акции привилегированные
2.89%	Денежные средства

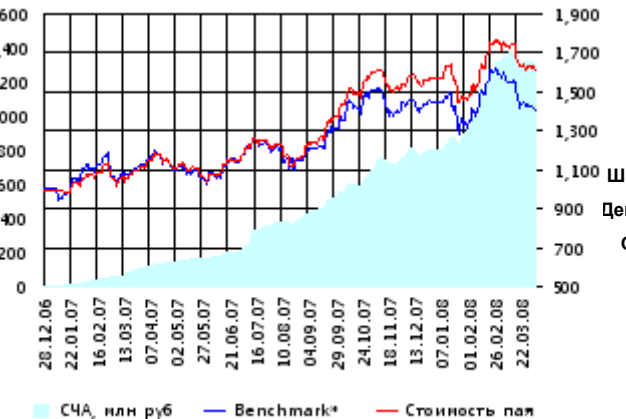


**Тип вложения**

- АО
- АП
- Ден. ср-ва

**ОПИФА «Альфа-Капитал Металлургия»**

СЧА, млн руб      Стоимость пая



Benchmark\* - RTSmm

**Инвестиционная стратегия:**

Инвестирование в ценные бумаги металлургической отрасли.

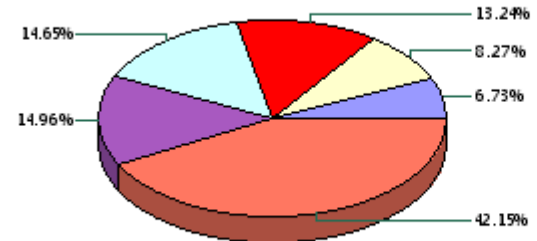
	Цена пая	СЧА	RTSmm*
04.04.2008	1,605.6 р.	1,292,093,973.39 р.	8,621.47
Май	-1.11% ↓	-1.65% ↓	-1.47% ↓
Два месяца	6.76% ↑	31.42% ↑	2.04% ↑
Три месяца	2.43% ↑	62.21% ↑	-2.49% ↓
Шесть месяцев	12.11% ↑	132.61% ↑	3.81% ↑
Девять месяцев	32.30% ↑	454.93% ↑	15.66% ↑
С начала года	2.43% ↑	62.21% ↑	-2.49% ↓
С даты формирования фонда	60.56% ↑	23,617.72% ↑	40.74% ↑

\*RTSmm - Индекс РТС - Металлы и добыча, в рублевом выражении

**Инвестиционная цель:**

Долгосрочное вложение средств в ценные бумаги недооцененных перспективных компаний металлургической отрасли.

Данные по структуре портфеля:      На дату: 31.03.2008



**Ценные бумаги**

- Мечел ао
- Северсталь доп. выпуск 1 ао
- НЛМК ао
- Магнитогорск. мет. коиб ао
- ГМК "Нор.Никель" ао
- Другое

Доля	Тип вложения
94.23%	Акции обыкновенные
0.00%	Акции привилегированные
5.77%	Денежные средства

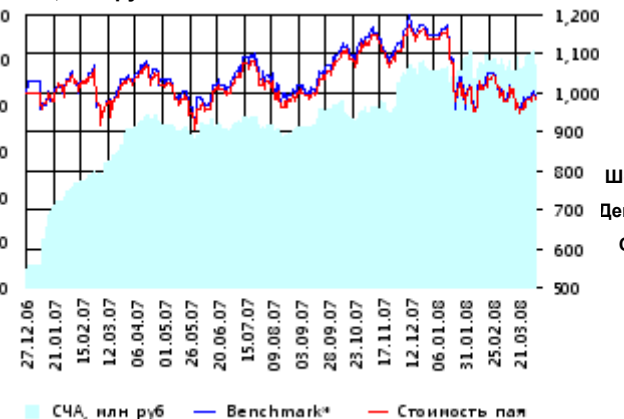


**Тип вложения**

- АО
- Ден. ср-ва
- АП

ОИПИФ «Альфа-Капитал Индекс ММВБ»

СЧА, млн руб Стоимость пая



Benchmark\* - MMVB

Инвестиционная стратегия:

Основными объектами инвестиций являются ценные бумаги, по которым рассчитывается индекс ММВБ, а также денежные средства, включая иностранную валюту, на счетах и во вкладах в кредитных организациях.

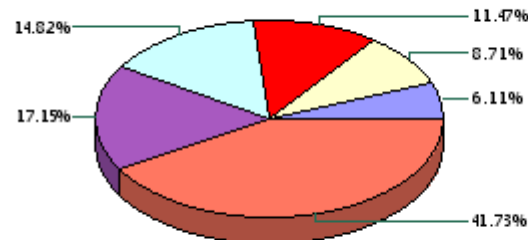
Инвестиционная цель:

Долгосрочное вложение средств в ценные бумаги формирующие индекс ММВБ.

	Цена пая	СЧА	ММВБ*
04.04.2008	984.74 р.	98,241,172.26 р.	1,635.04
Май	0.67% ↑	- 3.40% ↓	0.41% ↑
Два месяца	2.41% ↑	7.21% ↑	3.36% ↑
Три месяца	-13.40% ↓	3.64% ↑	- 13.44% ↓
Шесть месяцев	-8.74% ↓	22.15% ↑	- 9.29% ↓
Девять месяцев	-5.11% ↓	35.59% ↑	- 5.74% ↓
С начала года	-13.40% ↓	3.64% ↑	- 13.44% ↓
С даты формирования фонда	-1.53% ↓	1,145.96% ↑	- 0.48% ↓

\*MMVB - Индекс ММВБ

Данные по структуре портфеля: На дату: 31.03.2008



Ценные бумаги

- Мобильные ТелеСистемы ао
- ГМК "Нор.Никель" ао
- АК Сберегательный банк РФ ао
- Газпром ао
- НК ЛУКОЙЛ ао
- Другое

Доля	Тип вложения
96.16%	Акции обыкновенные
3.72%	Акции привилегированные
0.11%	Денежные средства

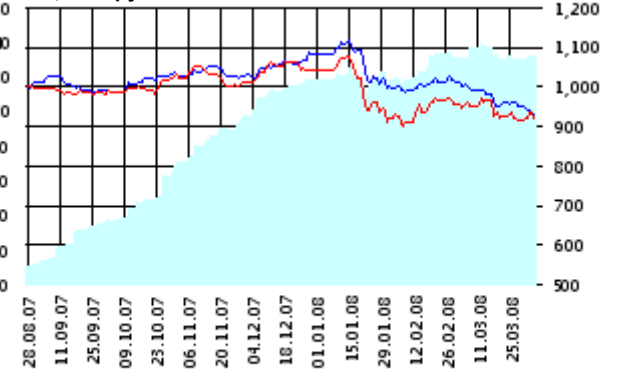


Тип вложения

- АО
- АП
- Ден. ср-ва

ОПИФА «Альфа-Капитал Потребительский сектор»

СЧА, млн руб Стоимость пая



Benchmark\* - RTScr

Инвестиционная стратегия:

Долгосрочное инвестирование в акции компаний финансового рынка. Основными драйверами являются рост сбережений населения и потребность в розничных финансовых услугах, ведущие к активному развитию сектора.

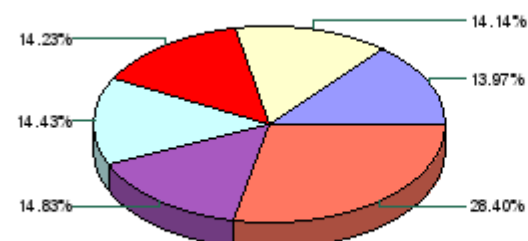
Инвестиционная цель:

Получение дохода за счет долгосрочного вложения средств в ценные бумаги перспективных компаний потребительского сектора. Возможность инвестирования в бизнесы, находящиеся на ранней стадии развития обещает потенциально более высокий рост по сравнению с традиционными отраслями экономики.

	Цена пая	СЧА	RTScr*
04.04.2008	922.99 р.	130,366,437.31 р.	7,800.84
Май	0.23% ↑	0.17% ↑	- 1.63% ↓
Два месяца	2.33% ↑	11.82% ↑	- 5.92% ↓
С даты формирования фонда	-7.70% ↓	1,186.69% ↑	- 6.91% ↓

\*RTScr - Индекс РТС - Потребительские товары и розничная торговля, в рублевом выражении

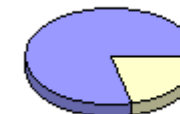
Данные по структуре портфеля: На дату: 31.03.2008



Ценные бумаги

- Северсталь-авто а.о.
- Газпром ао
- Мобильные ТелеСистемы ао
- Сбербанк а.п. з.в.
- Верофарма ао
- Другое

Доля	Тип вложения
78.89%	Акции обыкновенные
21.07%	Акции привилегированные
0.04%	Денежные средства



Тип вложения

- АО
- АП
- Ден. ср-ва



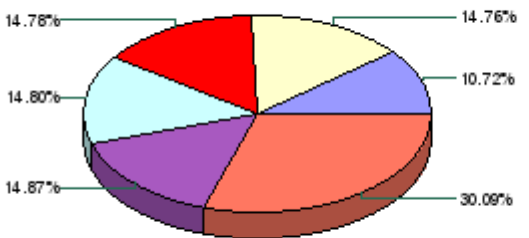
**ОПИФА «Альфа-Капитал Предприятия с государственным участием»**



	Цена пая	СЧА	MMVB*
04.04.2008	889.96 р.	67,173,096.94 р.	1,635.04
Май	1.31% ▲	1.61% ▲	0.41% ▲
Два месяца	-0.37% ▼	-13.51% ▼	3.36% ▲
С даты формирования фонда	-11.00% ▼	526.97% ▲	- 1.89% ▼

\*MMVB - Индекс MMBB

**Данные по структуре портфеля:** На дату: 31.03.2008



- Ценные бумаги**
- Татнефть ап 3 вып.
  - Банк ВТБ а.о. 3 выпуск
  - Сбербанк а.о. 3 в.
  - \*НК "Роснефть" ао
  - Газпром ао
  - Другое

**Инвестиционная цель:**

Получение дохода за счет долгосрочного вложения средств в ценные бумаги перспективных компаний компаний с государственным участием.

Доля	Тип вложения
85.96%	Акции обыкновенные
13.82%	Акции привилегированные
0.22%	Денежные средства

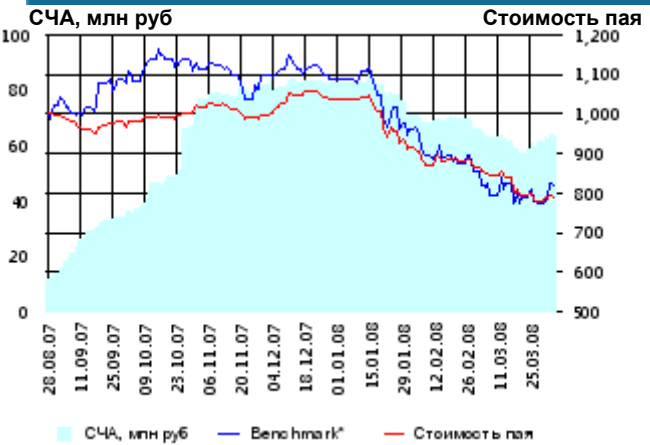


- Тип вложения**
- АО
  - АП
  - Ден. ср-ва

**Инвестиционная стратегия:**

Инвестирование средств в акции компаний, часть акций которых закреплена в государственной собственности. Относительный вес акций, включенных в портфель, определяется потенциалом роста стоимости данных акций.

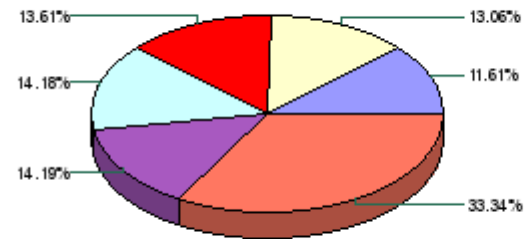
**ОПИФА «Альфа-Капитал Финансы»**



	Цена пая	СЧА	SBER03*
04.04.2008	786.86 р.	63,112,299.25 р.	77.27
Май	- 0.20% ▼	0.62% ▲	4.84% ▲
Два месяца	-10.41% ▼	-7.53% ▼	- 9.32% ▼
С даты формирования фонда	-21.31% ▼	469.42% ▲	- 18.22% ▼

\*SBER03 - Сбербанк акции обыкновенные, 3-ий выпуск

**Данные по структуре портфеля:** На дату: 31.03.2008



- Ценные бумаги**
- ОАО "Банк "Санкт-Петербург" ао
  - УРСА Банк а.п.
  - Банк "Возрождение" ао
  - Банк ВТБ а.о.
  - Сбербанк а.п. 3 в.
  - Другое

**Инвестиционная цель:**

Долгосрочное инвестирование в акции компаний финансового рынка. Основными драйверами являются рост сбережений населения и потребность в розничных финансовых услугах, ведущие к активному развитию сектора.

Доля	Тип вложения
68.34%	Акции обыкновенные
27.25%	Акции привилегированные
4.41%	Денежные средства



- Тип вложения**
- АО
  - АП
  - Ден. ср-ва

ООО «Управляющая компания «Альфа-Капитал». Лицензия на осуществление деятельности по управлению инвестиционными фондами, паевыми инвестиционными фондами и негосударственными пенсионными фондами № 21-000-1-00028 от 22 сентября 1998 года, выдана ФКЦБ России без ограничения срока действия. Правилами Д.У. паевых инвестиционных фондов под управлением ООО Управляющая компания «Альфа-Капитал» предусмотрены скидки к расчетной стоимости паев при их погашении. Обращаем Ваше внимание, что взимание скидок уменьшает доходность инвестиций в инвестиционные паи фондов

Стоимость инвестиционных паев может увеличиваться и уменьшаться, результаты инвестирования в прошлом не определяют доходы в будущем, государство не гарантирует доходность инвестиций в инвестиционные фонды. Прежде чем приобрести инвестиционный пай, следует внимательно ознакомиться с правилами доверительного управления фондом. Подробная информация о деятельности ООО «Управляющая компания «Альфа-Капитал» и ПИФов, находящихся под ее управлением, включая тексты правил доверительного управления, всех изменений и дополнений к ним, а также сведения о местах приема заявок на приобретение, погашение и обмен инвестиционных паев размещена на сайте ООО «Управляющая компания «Альфа-Капитал»: [www.alfacapital.ru](http://www.alfacapital.ru)