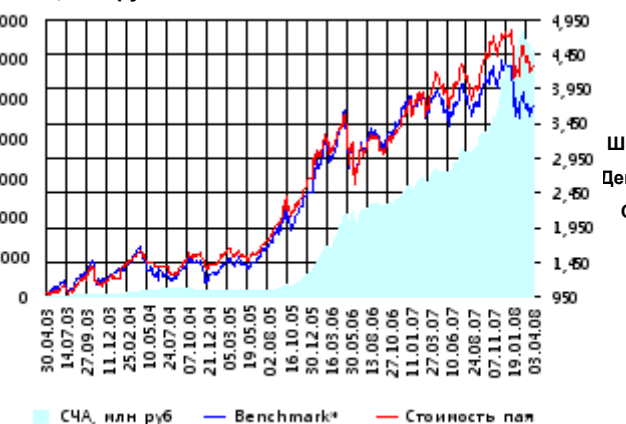


ОПИФА «Альфа-Капитал Акции»

СЧА, млн руб Стоимость пая



СЧА, млн руб Benchmark* Стоимость пая

Benchmark* - RTS

Инвестиционная стратегия:

Инвестирование преимущественно в ликвидные акции ведущих российских компаний, а также акции второго эшелона, имеющие значительный потенциал роста.

	Цена пая	СЧА	RTS*
03.04.2008	4,281.1 р.	6,211,311,132.11 р.	48,591.95
Май	1.58% ▲	1.88% ▲	0.61% ▲
Три месяца	-8.88% ▼	6.82% ▲	-13.57% ▼
Шесть месяцев	-0.32% ▼	53.15% ▲	-6.74% ▼
Девять месяцев	3.99% ▲	77.08% ▲	-2.54% ▼
С начала года	-8.90% ▼	6.80% ▲	-13.57% ▼
За год	6.22% ▲	97.65% ▲	-3.10% ▼
За три года	170.81% ▲	3,724.53% ▲	153.03% ▲
С даты формирования фонда	328.11% ▲	19,840.01% ▲	269.92% ▲

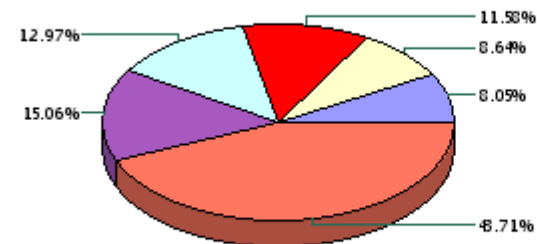
*RTS - Индекс РТС, в рублевом выражении

Инвестиционная цель:

Получение максимальной прибыли, сопоставимой с динамикой роста рынка акций.

Данные по структуре портфеля:

На дату: 28.03.2008



Доля	Тип вложения
90.55%	Акции обыкновенные
6.83%	Акции привилегированные
2.61%	Денежные средства

Ценные бумаги

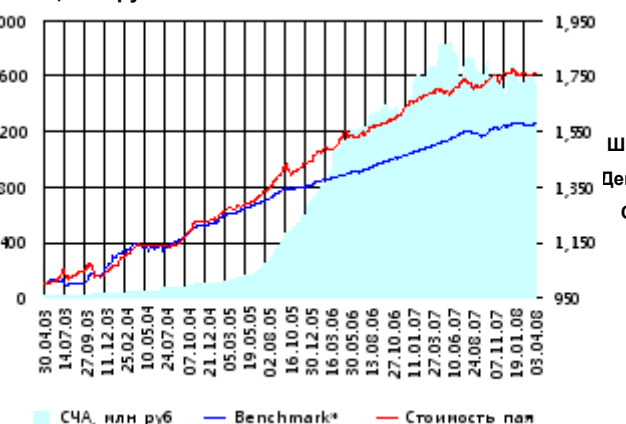
- НК ЛУКОЙЛ ао
- АК Сберегательный банк РФ ао
- Мобильные ТелеСистемы ао
- ОАО ГМК Норильский Никель
- Газпром ао
- Другое

Тип вложения

- АО
- АП
- Ден. ср-ва

ОПИФО «Альфа-Капитал Облигации Плюс»

СЧА, млн руб Стоимость пая



СЧА, млн руб Benchmark* Стоимость пая

Benchmark* - RUX-CBonds

Инвестиционная стратегия:

Инвестиции в государственные, муниципальные и корпоративные облигации. При благоприятной рыночной ситуации добавляются инвестиции в ликвидные акции российских компаний.

	Цена пая	СЧА	RUX-CBonds*
03.04.2008	1,762.83 р.	1,524,416,339.89 р.	218.57
Май	0.21% ▲	-0.99% ▼	0.16% ▲
Три месяца	0.02% ▲	-6.20% ▼	0.63% ▲
Шесть месяцев	2.26% ▲	-5.97% ▼	2.89% ▲
Девять месяцев	2.36% ▲	-2.73% ▼	2.76% ▲
С начала года	0.02% ▲	-6.20% ▼	0.63% ▲
За год	3.81% ▲	-8.04% ▼	5.34% ▲
За три года	38.34% ▲	992.27% ▲	25.81% ▲
С даты формирования фонда	76.28% ▲	9,703.32% ▲	58.31% ▲

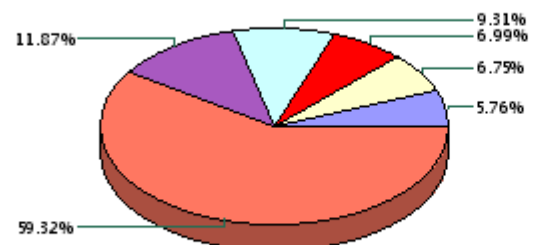
*RUX-CBonds - Индекс RUX-CBonds

Инвестиционная цель:

Получение стабильного дохода, превышающего доход по банковскому депозиту и сопоставимого с динамикой роста рынка облигаций.

Данные по структуре портфеля:

На дату: 28.03.2008



Доля	Тип вложения
9.81%	Акции обыкновенные
0.57%	Акции привилегированные
0.86%	Денежные средства
88.75%	Облигации

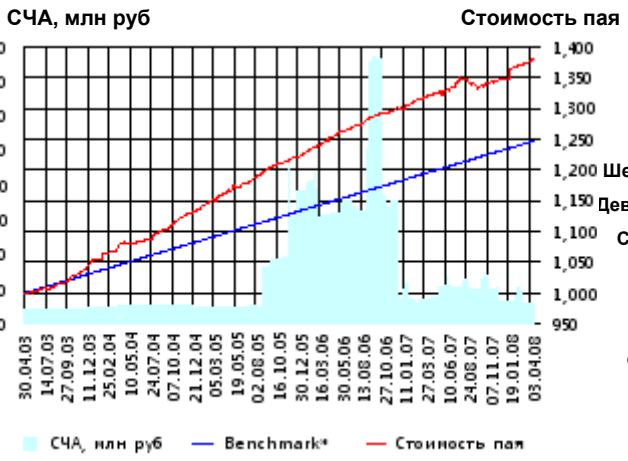
Ценные бумаги

- ВолгаТелеком(ОАО)убл. сер. ВТ-3
- ОГК-5 обл. сер. 01
- Связь-БанкАКБ ОАО обл. 01
- ИСО ГПБ-Ипотека (ОАО) обл. 1
- ВТБ лизинг финанс о.к. 1 в.
- Другое

Тип вложения

- Облигации
- АО
- Ден. ср-ва
- АП

ОПИФО «Альфа-Капитал Резерв»



	Цена пая	СЧА	Тек.депозит*
03.04.2008	1,380.75 р.	23,088,777.73 р.	1,246.58
Май	0.09% ▲	0.11% ▲	0.03% ▲
Три месяца	2.39% ▲	-8.57% ▼	1.00% ▲
Шесть месяцев	3.32% ▲	-54.71% ▼	2.04% ▲
Девять месяцев	3.07% ▲	-46.34% ▼	3.10% ▲
С начала года	2.39% ▲	-8.57% ▼	1.04% ▲
За год	4.50% ▲	-14.83% ▼	4.18% ▲
За три года	18.85% ▲	20.54% ▲	13.68% ▲
С даты формирования фонда	38.07% ▲	48.48% ▲	24.66% ▲

*Тек.депозит - Расчетный депозит - 5%

Инвестиционная стратегия:

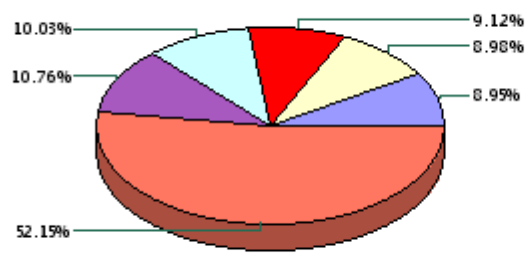
Инвестиции в максимально надежные и ликвидные государственные, муниципальные и корпоративные облигации, а также денежные средства.

Инвестиционная цель:

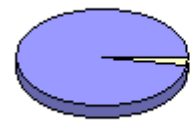
Получение стабильного дохода, превышающего доход по депозиту до востребования, при минимизации рисков сокращения суммы инвестиций.

Данные по структуре портфеля:

На дату: 28.03.2008

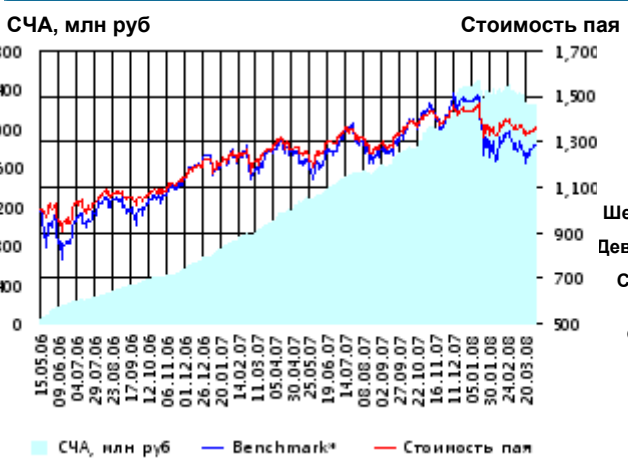


Доля	Тип вложения
2.78%	Денежные средства
97.22%	Облигации



- Ценные бумаги**
- ОАО "МегаФон" обл. с.03
 - ОАО "Уралсельинформ" обл. 05
 - РТК-ЛИЗ 4
 - КМБ-Банк2
- Тип вложения**
- Облигации
 - Ден. ср-ва

ОПИФ СИ «Альфа-Капитал Сбалансированный»



	Цена пая	СЧА	АСБИ*
03.04.2008	1,355.92 р.	2,238,914,933.38 р.	2,549,008.76
Май	0.69% ▲	0.12% ▲	0.76% ▲
Два месяца	-0.75% ▼	-6.15% ▼	-1.07% ▼
Три месяца	-5.29% ▼	-7.37% ▼	-13.03% ▼
Шесть месяцев	0.10% ▲	27.43% ▲	-4.04% ▼
Девять месяцев	2.75% ▲	53.99% ▲	0.15% ▲
С начала года	-5.29% ▼	-7.37% ▼	-13.03% ▼
С даты формирования фонда	35.59% ▲	-100.00% ▼	28.47% ▲

*АСБИ - Внутренний сбалансированный индекс УК

Инвестиционная стратегия:

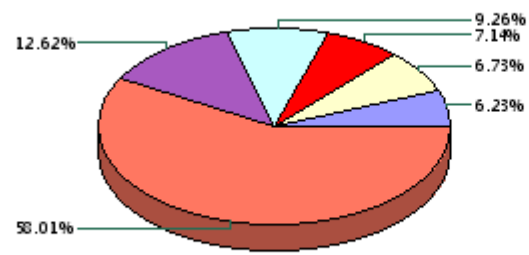
Инвестирование в акции-лидеры роста фондового рынка, в акции фундаментально недооцененных компаний и в инструменты с фиксированной доходностью.

Инвестиционная цель:

Получение долгосрочного прироста стоимости при средней волатильности стоимости пая.

Данные по структуре портфеля:

На дату: 28.03.2008



Доля	Тип вложения
56.22%	Акции обыкновенные
3.50%	Акции привилегированные
1.07%	Денежные средства
39.22%	Облигации



- Ценные бумаги**
- НК ЛУКОЙЛ ао
 - ВТБ лизинг финанс о.к. 1 в.
 - Мобильные ТелеСистемы ао
 - ОАО ГМК Норильский Никель
 - Газпром ао
 - Другое
- Тип вложения**
- АО
 - Облигации
 - АП
 - Ден. ср-ва

ОПИФА «Альфа-Капитал Электроэнергетика»



	Цена пая	СЧА	EESR*
03.04.2008	965.08 р.	561,653,552.81 р.	24.3
Май	0.27% ▲	- 1.46% ▼	1.61% ▲
Два месяца	-9.89% ▼	-29.16% ▼	- 8.96% ▼
Три месяца	-16.04% ▼	-33.92% ▼	- 24.15% ▼
Шесть месяцев	-9.89% ▼	-38.23% ▼	- 19.09% ▼
Девять месяцев	-17.04% ▼	-46.10% ▼	- 31.90% ▼
С начала года	-16.04% ▼	-33.92% ▼	- 24.15% ▼
С даты формирования фонда	-3.49% ▼	2,024.93% ▲	- 7.95% ▼

*EESR - PAO "ЕЭС России" акции обыкновенные

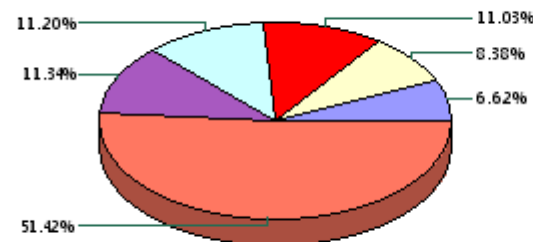
Инвестиционная цель:

▶ Долгосрочное вложение средств в ценные бумаги недооцененных перспективных компаний электроэнергетической отрасли.

Инвестиционная стратегия:

▶ Инвестирование в ценные бумаги электроэнергетической отрасли.

Данные по структуре портфеля: На дату: 28.03.2008



Ценные бумаги

- ТГК-5 ао
- Иркутскэнерго ао
- МОЭК ао
- PAO "ЕЭС России" ао
- Газпром ао
- Другое

Доля	Тип вложения
94.60%	Акции обыкновенные
2.56%	Акции привилегированные
2.83%	Денежные средства



Тип вложения

- АО
- Ден. ср-ва
- АП

ОПИФА «Альфа-Капитал Телекоммуникации»



	Цена пая	СЧА	RTSIt*
03.04.2008	914.46 р.	134,099,102.73 р.	6,725.76
Май	0.53% ▲	0.83% ▲	0.31% ▲
Два месяца	-6.39% ▼	7.45% ▲	- 1.44% ▼
Три месяца	-17.48% ▼	1.83% ▲	- 15.52% ▼
Шесть месяцев	-12.04% ▼	40.85% ▲	- 8.19% ▼
Девять месяцев	-10.00% ▼	28.06% ▲	- 6.71% ▼
С начала года	-17.48% ▼	1.83% ▲	- 15.52% ▼
С даты формирования фонда	-8.55% ▼	1,519.58% ▲	2.02% ▲

*RTSIt - Индекс РТС - Телекоммуникации, в рублевом выражении

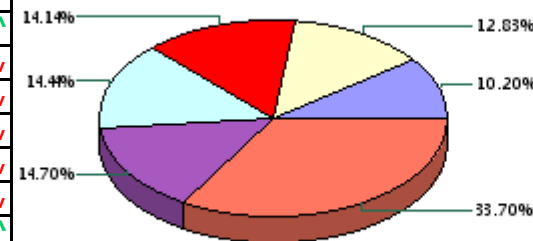
Инвестиционная цель:

▶ Долгосрочное вложение средств в ценные бумаги недооцененных перспективных компаний телекоммуникационной отрасли.

Инвестиционная стратегия:

▶ Инвестирование в ценные бумаги телекоммуникационной отрасли.

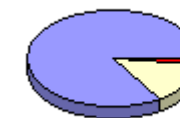
Данные по структуре портфеля: На дату: 28.03.2008



Ценные бумаги

- Северо-Западный Телеком ао
- Сибирьтелеком ао
- Дальнев. комп. электросвязь ао
- Мобильные ТелеСистемы ао
- ВолгаТелеком ао
- Другое

Доля	Тип вложения
84.17%	Акции обыкновенные
13.88%	Акции привилегированные
1.95%	Денежные средства



Тип вложения

- АО
- АП
- Ден. ср-ва

ОПИФА «Альфа-Капитал Нефтегаз»



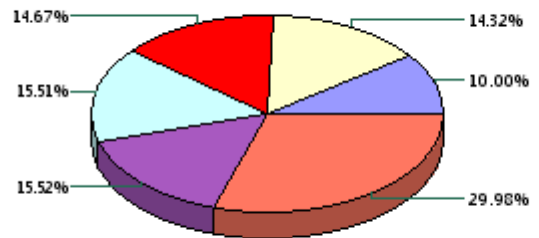
	Цена пая	СЧА	RTSog*
03.04.2008	1,021.15 р.	107,999,750.93 р.	6,242.88
Май	1.09% ▲	4.34% ▲	0.11% ▲
Два месяца	5.31% ▲	-6.70% ▼	4.67% ▲
Три месяца	-6.78% ▼	-4.18% ▼	-11.36% ▼
Шесть месяцев	5.21% ▲	31.55% ▲	-4.12% ▼
Девять месяцев	6.92% ▲	96.33% ▲	1.09% ▲
С начала года	-6.78% ▼	-4.18% ▼	-11.36% ▼
С даты формирования фонда	2.12% ▲	2,853.75% ▲	-15.41% ▼

*RTSog - Индекс РТС - Нефть и Газ, в рублевом выражении

Инвестиционная стратегия:
 ▶ Инвестирование в ценные бумаги нефтегазовой отрасли.

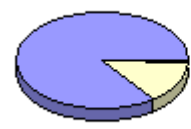
Инвестиционная цель:
 ▶ Долгосрочное вложение средств в ценные бумаги недооцененных перспективных компаний нефтегазовой отрасли.

Данные по структуре портфеля: На дату: 28.03.2008



- Ценные бумаги**
- Газпром нефть ао
 - Новатэк ао
 - Газпром ао
 - НК ЛУКОЙЛ ао
 - *НК "Роснефть" ао
 - Другое

Доля	Тип вложения
84.88%	Акции обыкновенные
14.90%	Акции привилегированные
0.22%	Денежные средства



- Тип вложения**
- АО
 - АП
 - Ден. ср-ва

ОПИФА «Альфа-Капитал Металлургия»



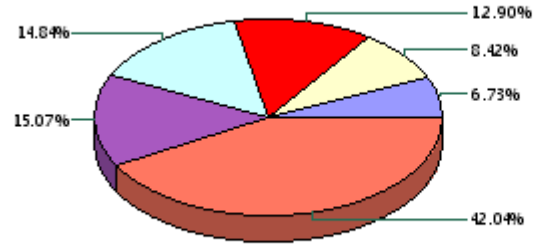
	Цена пая	СЧА	RTSmm*
03.04.2008	1,622.1 р.	1,310,133,677.53 р.	8,649.95
Май	-0.09% ▼	-0.27% ▼	-1.14% ▼
Два месяца	6.34% ▲	36.95% ▲	-0.18% ▼
Три месяца	3.48% ▲	64.47% ▲	-2.16% ▼
Шесть месяцев	13.91% ▲	137.26% ▲	4.49% ▲
Девять месяцев	36.00% ▲	489.35% ▲	19.54% ▲
С начала года	3.48% ▲	64.47% ▲	-2.16% ▼
С даты формирования фонда	62.21% ▲	23,948.86% ▲	41.21% ▲

*RTSmm - Индекс РТС - Металлы и добыча, в рублевом выражении

Инвестиционная стратегия:
 ▶ Инвестирование в ценные бумаги металлургической отрасли.

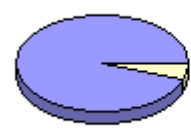
Инвестиционная цель:
 ▶ Долгосрочное вложение средств в ценные бумаги недооцененных перспективных компаний металлургической отрасли.

Данные по структуре портфеля: На дату: 28.03.2008



- Ценные бумаги**
- Мечел ао
 - Северсталь доп. выпуск 1 ао
 - НЛМК ао
 - Магнитогорск. мет. коиб ао
 - ГМК "Нор.Никель" ао
 - Другое

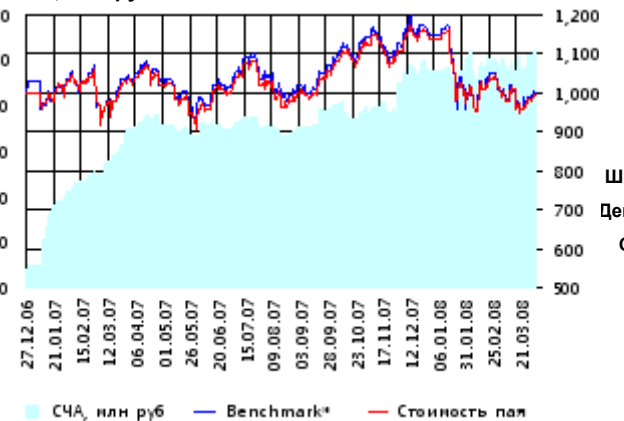
Доля	Тип вложения
94.42%	Акции обыкновенные
0.00%	Акции привилегированные
5.58%	Денежные средства



- Тип вложения**
- АО
 - Ден. ср-ва
 - АП

ОИПИФ «Альфа-Капитал Индекс ММВБ»

СЧА, млн руб Стоимость пая



Benchmark* - MMVB

Инвестиционная стратегия:

Основными объектами инвестиций являются ценные бумаги, по которым рассчитывается индекс ММВБ, а также денежные средства, включая иностранную валюту, на счетах и во вкладах в кредитных организациях.

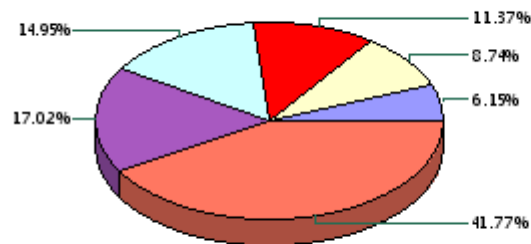
Инвестиционная цель:

Долгосрочное вложение средств в ценные бумаги формирующие индекс ММВБ.

	Цена пая	СЧА	ММВБ*
03.04.2008	994.57 р.	103,578,156.32 р.	1,631.2
Май	1.67% ▲	1.85% ▲	0.17% ▲
Два месяца	-2.17% ▼	-0.21% ▼	-2.78% ▼
Три месяца	-12.53% ▼	9.27% ▲	-13.64% ▼
Шесть месяцев	-6.91% ▼	30.10% ▲	-8.25% ▼
Девять месяцев	-2.77% ▼	45.04% ▲	-4.16% ▼
С начала года	-12.53% ▼	9.27% ▲	-13.64% ▼
С даты формирования фонда	-0.54% ▼	1,213.64% ▲	-0.71% ▼

*MMVB - Индекс ММВБ

Данные по структуре портфеля: На дату: 28.03.2008



Ценные бумаги

- Мобильные ТелеСистемы ао
- ГК "Нор.Никель" ао
- АК Сберегательный банк РФ ао
- Газпром ао
- НК ЛУКОЙЛ ао
- Другое

Доля	Тип вложения
96.27%	Акции обыкновенные
3.71%	Акции привилегированные
0.02%	Денежные средства

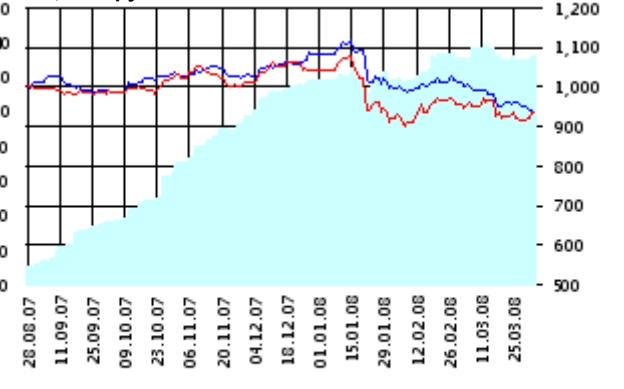


Тип вложения

- АО
- АП
- Ден. ср-ва

ОПИФА «Альфа-Капитал Потребительский сектор»

СЧА, млн руб Стоимость пая



Benchmark* - RTScr

Инвестиционная стратегия:

Долгосрочное инвестирование в акции компаний финансового рынка. Основными драйверами являются рост сбережений населения и потребность в розничных финансовых услугах, ведущие к активному развитию сектора.

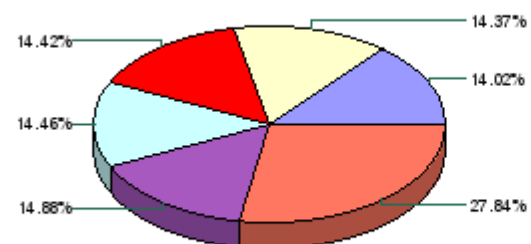
Инвестиционная цель:

Получение дохода за счет долгосрочного вложения средств в ценные бумаги перспективных компаний потребительского сектора. Возможность инвестирования в бизнесы, находящиеся на ранней стадии развития обещает потенциально более высокий рост по сравнению с традиционными отраслями экономики.

	Цена пая	СЧА	RTScr*
03.04.2008	936.33 р.	132,454,429.24 р.	7,848.46
Май	1.68% ▲	1.77% ▲	-1.03% ▼
Два месяца	0.76% ▲	11.53% ▲	-6.24% ▼
С даты формирования фонда	-6.37% ▼	1,207.30% ▲	-6.34% ▼

*RTScr - Индекс РТС - Потребительские товары и розничная торговля, в рублевом выражении

Данные по структуре портфеля: На дату: 28.03.2008



Ценные бумаги

- Северсталь-авто а.о.
- Газпром ао
- Мобильные ТелеСистемы ао
- Сбербанк а.п. з в.
- Верофарма ао
- Другое

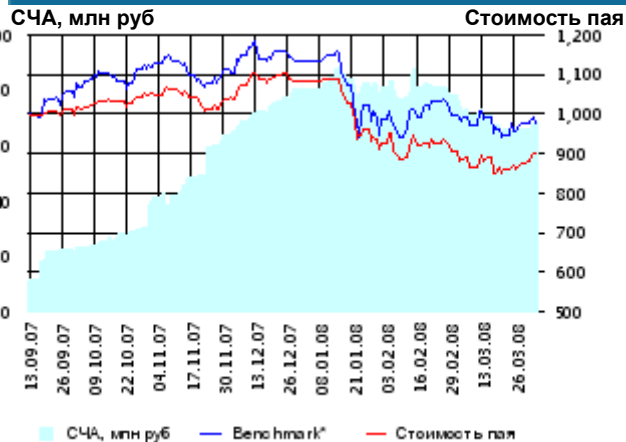
Доля	Тип вложения
79.53%	Акции обыкновенные
20.44%	Акции привилегированные
0.03%	Денежные средства



Тип вложения

- АО
- АП
- Ден. ср-ва

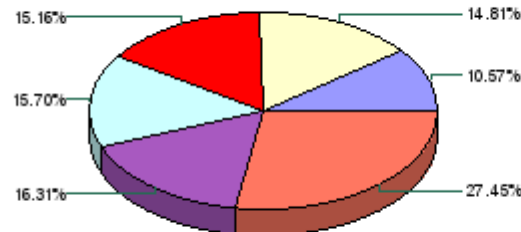
ОПИФА «Альфа-Капитал Предприятия с государственным участием»



	Цена пая	СЧА	MMVB*
03.04.2008	899.6 р.	67,900,129.24 р.	1,631.2
Май	2.41% ▲	2.71% ▲	0.17% ▲
Два месяца	-5.25% ▼	-18.19% ▼	-2.78% ▼
С даты формирования фонда	-10.04% ▼	533.75% ▲	-2.12% ▼

*MMVB - Индекс ММВБ

Данные по структуре портфеля: На дату: 28.03.2008



- Ценные бумаги**
- Татнефть ап 3 вып.
 - Сбербанк а.о. 3 в.
 - Банк ВТБ а.о. 3 выпуск
 - Газпром ао
 - *НК "Роснефть" ао
 - Другое

Инвестиционная цель:

Получение дохода за счет долгосрочного вложения средств в ценные бумаги перспективных компаний компаний с государственным участием.

Доля	Тип вложения
86.07%	Акции обыкновенные
13.59%	Акции привилегированные
0.34%	Денежные средства

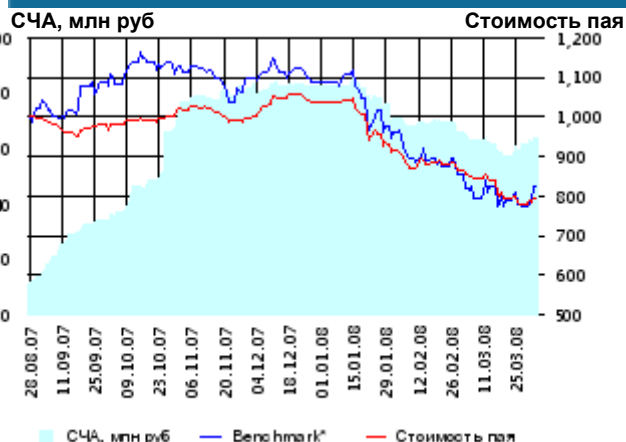


- Тип вложения**
- АО
 - АП
 - Ден. ср-ва

Инвестиционная стратегия:

Инвестирование средств в акции компаний, часть акций которых закреплена в государственной собственности. Относительный вес акций, включенных в портфель, определяется потенциалом роста стоимости данных акций.

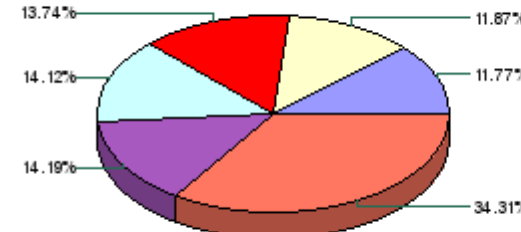
ОПИФА «Альфа-Капитал Финансы»



	Цена пая	СЧА	SBER03*
03.04.2008	794.88 р.	63,620,605.64 р.	77.85
Май	0.82% ▲	1.43% ▲	5.63% ▲
Два месяца	-12.83% ▼	-10.15% ▼	-14.70% ▼
С даты формирования фонда	-20.51% ▼	474.01% ▲	-17.61% ▼

*SBER03 - Сбербанк акции обыкновенные, 3-ий выпуск

Данные по структуре портфеля: На дату: 28.03.2008



- Ценные бумаги**
- ОАО "Банк "Санкт-Петербург" ао
 - УРСА Банк а.п.
 - Банк "Возрождение" ао
 - Сбербанк а.п. 3 в.
 - Банк ВТБ а.о.
 - Другое

Инвестиционная цель:

Долгосрочное инвестирование в акции компаний финансового рынка. Основными драйверами являются рост сбережений населения и потребность в розничных финансовых услугах, ведущие к активному развитию сектора.

Доля	Тип вложения
67.64%	Акции обыкновенные
25.99%	Акции привилегированные
6.37%	Денежные средства



- Тип вложения**
- АО
 - АП
 - Ден. ср-ва

Инвестиционная стратегия:

Получение дохода за счет долгосрочного вложения средств в ценные бумаги перспективных компаний финансового сектора.

ООО «Управляющая компания «Альфа-Капитал». Лицензия на осуществление деятельности по управлению инвестиционными фондами, паевыми инвестиционными фондами и негосударственными пенсионными фондами № 21-000-1-00028 от 22 сентября 1998 года, выдана ФКЦБ России без ограничения срока действия. Правилами Д.У. паевых инвестиционных фондов под управлением ООО Управляющая компания «Альфа-Капитал» предусмотрены скидки к расчетной стоимости паев при их погашении. Обращаем Ваше внимание, что взимание скидок уменьшает доходность инвестиций в инвестиционные паи фондов

Стоимость инвестиционных паев может увеличиваться и уменьшаться, результаты инвестирования в прошлом не определяют доходы в будущем, государство не гарантирует доходность инвестиций в инвестиционные фонды. Прежде чем приобрести инвестиционный пай, следует внимательно ознакомиться с правилами доверительного управления фондом. Подробная информация о деятельности ООО «Управляющая компания «Альфа-Капитал» и ПИФов, находящихся под ее управлением, включая тексты правил доверительного управления, всех изменений и дополнений к ним, а также сведения о местах приема заявок на приобретение, погашение и обмен инвестиционных паев размещена на сайте ООО «Управляющая компания «Альфа-Капитал»: www.alfacapital.ru