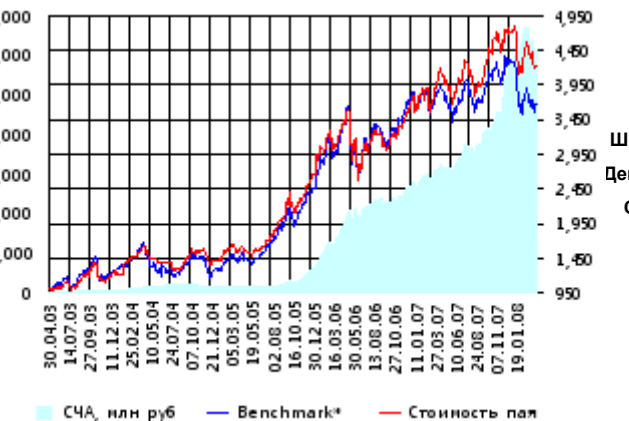


**ОПИФА «Альфа-Капитал Акции»**

СЧА, млн руб      Стоимость пая



Benchmark\* - RTS

**Инвестиционная стратегия:**

Инвестирование преимущественно в ликвидные акции ведущих российских компаний, а также акции второго эшелона, имеющие значительный потенциал роста.

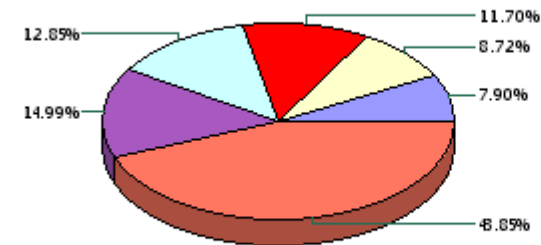
	Цена пая	СЧА	RTS*
02.04.2008	4,291.2 р.	6,223,393,885.15 р.	48,801.9
Май	1.82% ▲	2.08% ▲	1.04% ▲
Три месяца	-8.66% ▼	7.03% ▲	-13.20% ▼
Шесть месяцев	-0.93% ▼	50.98% ▲	-6.39% ▼
Девять месяцев	4.63% ▲	78.23% ▲	-2.22% ▼
С начала года	-8.69% ▼	7.01% ▲	-13.20% ▼
За год	7.92% ▲	100.80% ▲	-2.26% ▼
За три года	172.66% ▲	3,749.04% ▲	157.24% ▲
С даты формирования фонда	329.12% ▲	19,878.80% ▲	271.52% ▲

\*RTS - Индекс РТС, в рублевом выражении

**Инвестиционная цель:**

Получение максимальной прибыли, сопоставимой с динамикой роста рынка акций.

Данные по структуре портфеля: На дату: 27.03.2008



Доля	Тип вложения
90.66%	Акции обыкновенные
6.88%	Акции привилегированные
2.45%	Денежные средства

**Ценные бумаги**

- НК ЛУКОЙЛ ао
- АК Сберегательный банк РФ ао
- Мобильные ТелеСистемы ао
- ОАО ГМК Норильский Никель
- Газпром ао
- Другое

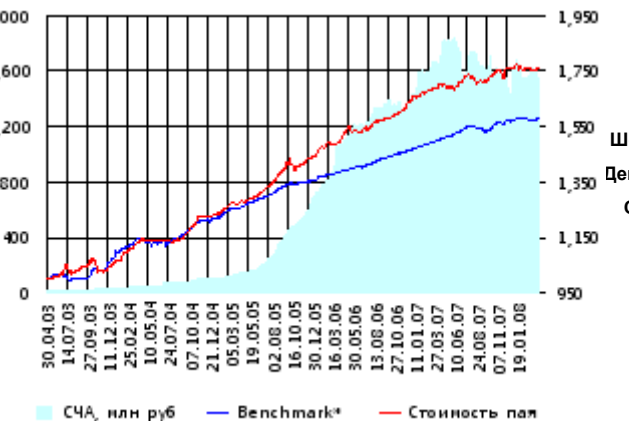


**Тип вложения**

- АО
- АП
- Ден. ср-ва

**ОПИФО «Альфа-Капитал Облигации Плюс»**

СЧА, млн руб      Стоимость пая



Benchmark\* - RUX-CBonds

**Инвестиционная стратегия:**

Инвестиции в государственные, муниципальные и корпоративные облигации. При благоприятной рыночной ситуации добавляются инвестиции в ликвидные акции российских компаний.

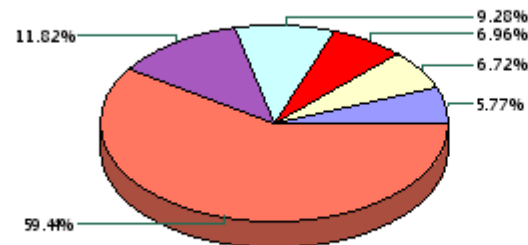
	Цена пая	СЧА	RUX-CBonds*
02.04.2008	1,763.19 р.	1,528,618,428.49 р.	218.17
Май	0.23% ▲	-0.71% ▼	-0.03% ▼
Три месяца	0.04% ▲	-5.94% ▼	0.45% ▲
Шесть месяцев	2.15% ▲	-4.45% ▼	2.70% ▲
Девять месяцев	2.53% ▲	-2.47% ▼	2.64% ▲
С начала года	0.04% ▲	-5.94% ▼	0.45% ▲
За год	4.02% ▲	-7.97% ▼	5.19% ▲
За три года	38.43% ▲	995.72% ▲	25.60% ▲
С даты формирования фонда	76.32% ▲	9,730.34% ▲	58.02% ▲

\*RUX-CBonds - Индекс RUX-CBonds

**Инвестиционная цель:**

Получение стабильного дохода, превышающего доход по банковскому депозиту и сопоставимого с динамикой роста рынка облигаций.

Данные по структуре портфеля: На дату: 27.03.2008



Доля	Тип вложения
9.75%	Акции обыкновенные
0.57%	Акции привилегированные
0.02%	Денежные средства
89.66%	Облигации

**Ценные бумаги**

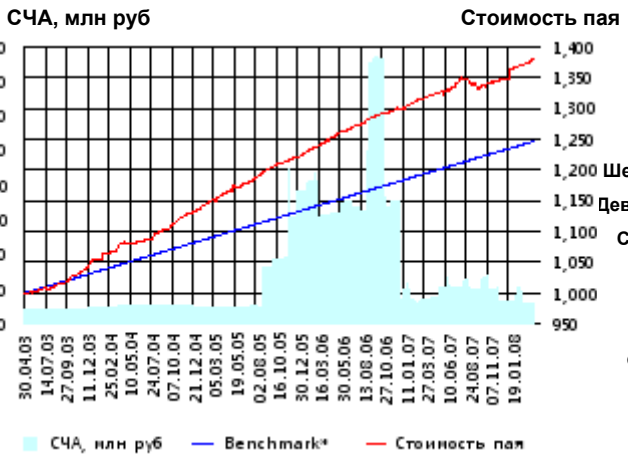
- ВолгаТелеком(ОАО)убл. сер. ВТ-3
- ОГК-5 обл. сер. 01
- Связь-БанкАКБ ОАО обл. 01
- ИСО ГПБ-Ипотека (ОАО) обл. 1
- ВТБ лизинг финанс о.к. 1 в.
- Другое



**Тип вложения**

- Облигации
- АО
- АП
- Ден. ср-ва

**ОПИФО «Альфа-Капитал Резерв»**



Benchmark\* - Тек.депозит

**Инвестиционная стратегия:**

Инвестиции в максимально надежные и ликвидные государственные, муниципальные и корпоративные облигации, а также денежные средства.

	Цена пая	СЧА	Тек.депозит*
02.04.2008	1,380.25 р.	23,080,463.37 р.	1,246.44
Май	0.05% ▲	0.08% ▲	0.02% ▲
Три месяца	2.35% ▲	-8.60% ▼	1.00% ▲
Шесть месяцев	3.25% ▲	-40.99% ▼	2.04% ▲
Девять месяцев	3.11% ▲	-46.32% ▼	3.10% ▲
С начала года	2.35% ▲	-8.60% ▼	1.03% ▲
За год	4.49% ▲	-14.94% ▼	4.18% ▲
За три года	18.90% ▲	20.59% ▲	13.68% ▲
С даты формирования фонда	38.03% ▲	48.43% ▲	24.64% ▲

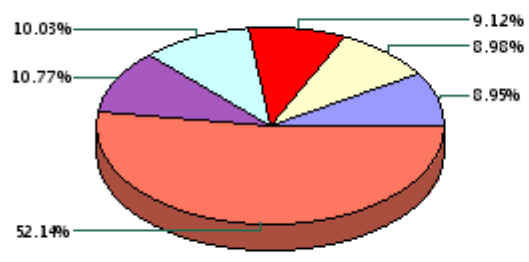
\*Тек.депозит - Расчетный депозит - 5%

**Инвестиционная цель:**

Получение стабильного дохода, превышающего доход по депозиту до востребования, при минимизации рисков сокращения суммы инвестиций.

**Данные по структуре портфеля:**

На дату: 27.03.2008

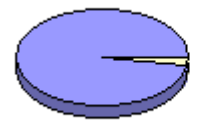


**Ценные бумаги**

- ОАО "МегаФон" обл. с.03
- ОАО "Уралсельинформ" обл. 05
- РТК-ЛИЗ 4
- КМБ-Банк2

**Доля Тип вложения**

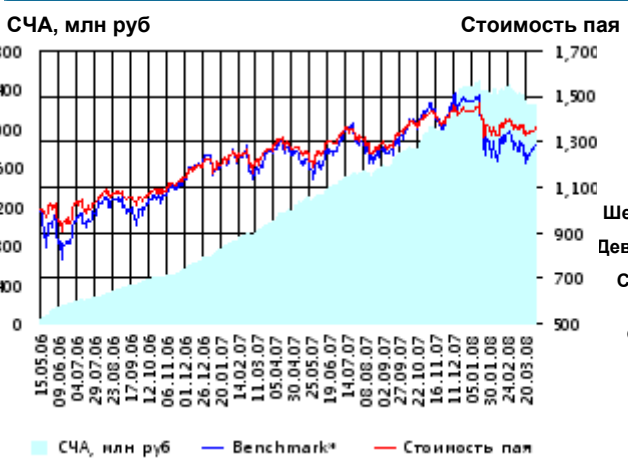
2.79%	Денежные средства
97.21%	Облигации



**Тип вложения**

- Облигации
- Ден. ср-ва

**ОПИФ СИ «Альфа-Капитал Сбалансированный»**



Benchmark\* - ACBI

**Инвестиционная стратегия:**

Инвестирование в акции-лидеры роста фондового рынка, в акции фундаментально недооцененных компаний и в инструменты с фиксированной доходностью.

	Цена пая	СЧА	АСБИ*
02.04.2008	1,359.67 р.	2,247,351,305.42 р.	2,555,320.8
Май	0.97% ▲	0.50% ▲	1.01% ▲
Два месяца	1.18% ▲	-3.90% ▼	1.41% ▲
Три месяца	-5.03% ▼	-7.02% ▼	-12.81% ▼
Шесть месяцев	-0.26% ▼	26.81% ▲	-3.87% ▼
Девять месяцев	3.29% ▲	55.10% ▲	0.36% ▲
С начала года	-5.03% ▼	-7.02% ▼	-12.81% ▼
С даты формирования фонда	35.97% ▲	-100.00% ▼	28.78% ▲

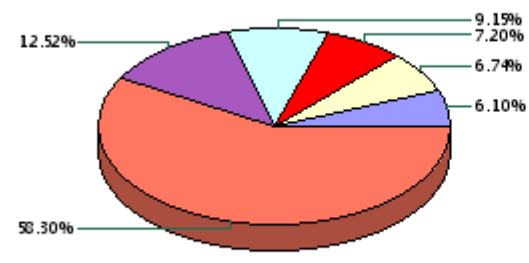
\*АСБИ - Внутренний сбалансированный индекс УК

**Инвестиционная цель:**

Получение долгосрочного прироста стоимости при средней волатильности стоимости пая.

**Данные по структуре портфеля:**

На дату: 27.03.2008



**Ценные бумаги**

- НК ЛУКОЙЛ ао
- ВТБ лизинг финанс о.к. 1 в.
- Мобильные ТелеСистемы ао
- ОАО ГМК Норильский Никель
- Газпром ао
- Другое

**Доля Тип вложения**

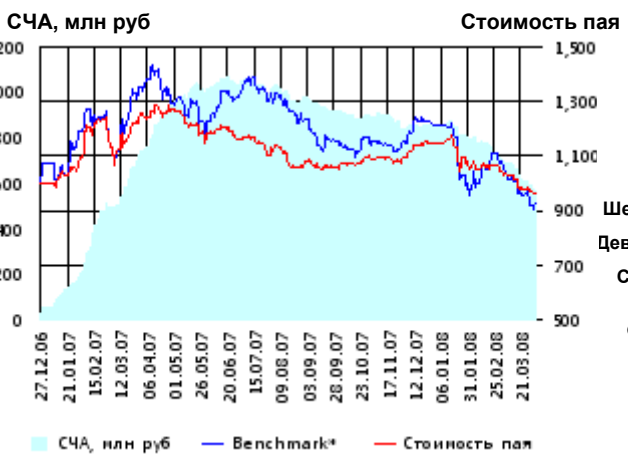
56.05%	Акции обыкновенные
3.51%	Акции привилегированные
1.18%	Денежные средства
39.25%	Облигации



**Тип вложения**

- АО
- Облигации
- АП
- Ден. ср-ва

**ОПИФА «Альфа-Капитал Электроэнергетика»**



Benchmark\* - EESR

**Инвестиционная стратегия:**

▶ Инвестирование в ценные бумаги электроэнергетической отрасли.

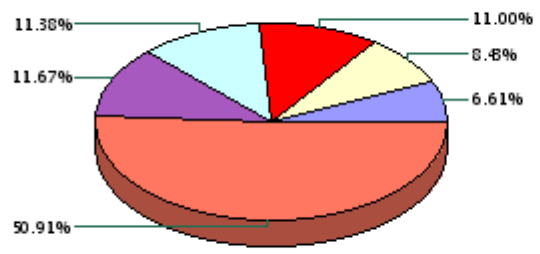
	Цена пая	СЧА	EESR*
02.04.2008	966.11 р.	564,380,429.34 р.	24.39
Май	0.38% ▲	- 0.99% ▼	1.96% ▲
Два месяца	-9.03% ▼	-28.70% ▼	- 5.77% ▼
Три месяца	-15.95% ▼	-33.60% ▼	- 23.89% ▼
Шесть месяцев	-9.76% ▼	-38.18% ▼	- 19.36% ▼
Девять месяцев	-17.22% ▼	-46.01% ▼	- 31.57% ▼
С начала года	-15.95% ▼	-33.60% ▼	- 23.89% ▼
С даты формирования фонда	-3.39% ▼	2,035.25% ▲	- 7.63% ▼

\*EESR - PAO "ЕЭС России" акции обыкновенные

**Инвестиционная цель:**

▶ Долгосрочное вложение средств в ценные бумаги недооцененных перспективных компаний электроэнергетической отрасли.

**Данные по структуре портфеля:** На дату: 27.03.2008



**Ценные бумаги**

- ТГК-5 ао
- Иркутскэнерго ао
- МОЭК ао
- Газпром ао
- PAO "ЕЭС России" ао
- Другое

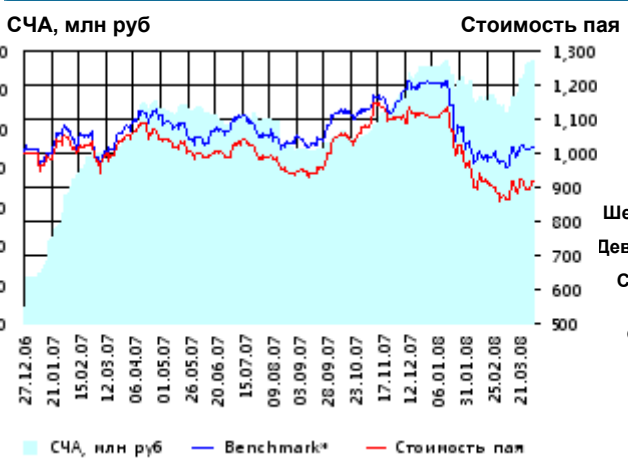
Доля	Тип вложения
94.59%	Акции обыкновенные
2.54%	Акции привилегированные
2.87%	Денежные средства



**Тип вложения**

- АО
- Ден. ср-ва
- АП

**ОПИФА «Альфа-Капитал Телекоммуникации»**



Benchmark\* - RTSI

**Инвестиционная стратегия:**

▶ Инвестирование в ценные бумаги телекоммуникационной отрасли.

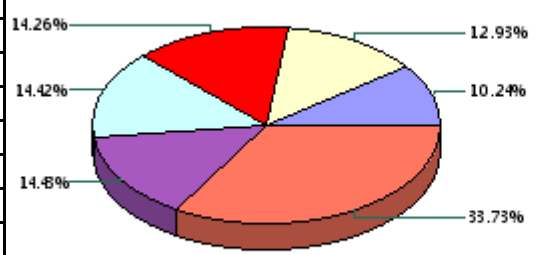
	Цена пая	СЧА	RTSI*
02.04.2008	917.26 р.	134,419,654.65 р.	6,718.15
Май	0.84% ▲	1.07% ▲	0.20% ▲
Два месяца	-4.90% ▼	9.91% ▲	- 0.92% ▼
Три месяца	-17.23% ▼	2.07% ▲	- 15.62% ▼
Шесть месяцев	-11.50% ▼	41.92% ▲	- 7.89% ▼
Девять месяцев	-8.41% ▼	30.49% ▲	- 6.41% ▼
С начала года	-17.23% ▼	2.07% ▲	- 15.62% ▼
С даты формирования фонда	-8.27% ▼	1,523.45% ▲	1.90% ▲

\*RTSI - Индекс РТС - Телекоммуникации, в рублевом выражении

**Инвестиционная цель:**

▶ Долгосрочное вложение средств в ценные бумаги недооцененных перспективных компаний телекоммуникационной отрасли.

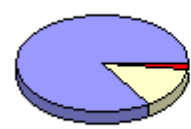
**Данные по структуре портфеля:** На дату: 27.03.2008



**Ценные бумаги**

- Северо-Западный Телеком ао
- Сибирьтелеком ао
- Дальнев. комп. электросвязь ао
- Мобильные ТелеСистемы ао
- ВолгаТелеком ао
- Другое

Доля	Тип вложения
84.03%	Акции обыкновенные
13.90%	Акции привилегированные
2.07%	Денежные средства

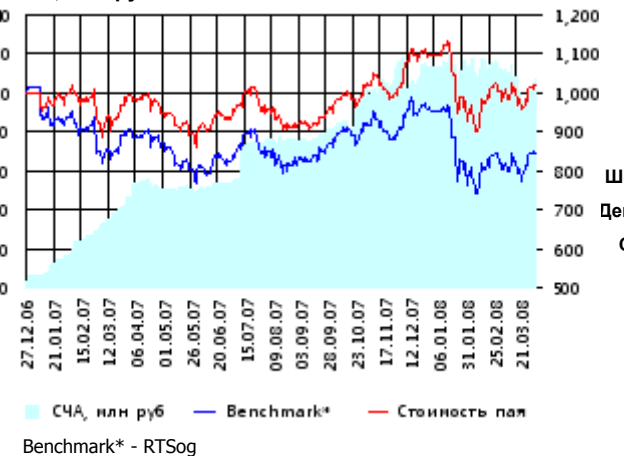


**Тип вложения**

- АО
- АП
- Ден. ср-ва

**ОПИФА «Альфа-Капитал Нефтегаз»**

**СЧА, млн руб** **Стоимость пая**



**Инвестиционная стратегия:**

▶ Инвестирование в ценные бумаги нефтегазовой отрасли.

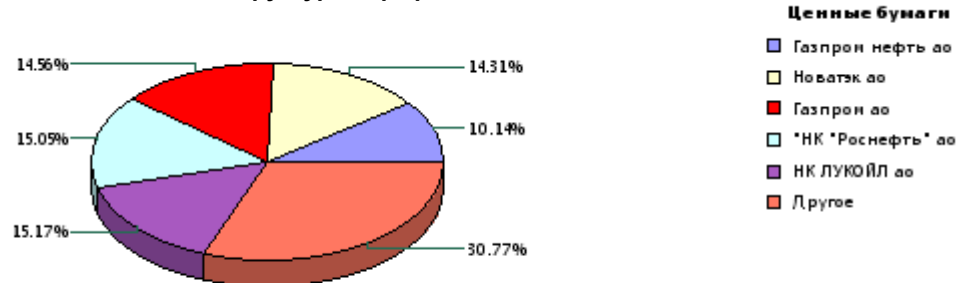
	Цена пая	СЧА	RTSog*
02.04.2008	1,020.54 р.	107,172,035.58 р.	6,249.85
Май	1.03% ▲	3.54% ▲	0.22% ▲
Два месяца	7.43% ▲	-5.40% ▼	7.16% ▲
Три месяца	-6.84% ▼	-4.91% ▼	-11.27% ▼
Шесть месяцев	4.74% ▲	29.88% ▲	-3.47% ▼
Девять месяцев	6.82% ▲	94.78% ▲	0.67% ▲
С начала года	-6.84% ▼	-4.91% ▼	-11.27% ▼
С даты формирования фонда	2.05% ▲	2,831.12% ▲	-15.32% ▼

\*RTSog - Индекс РТС - Нефть и Газ, в рублевом выражении

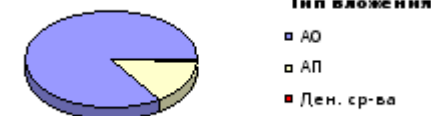
**Инвестиционная цель:**

▶ Долгосрочное вложение средств в ценные бумаги недооцененных перспективных компаний нефтегазовой отрасли.

**Данные по структуре портфеля:** На дату: 27.03.2008

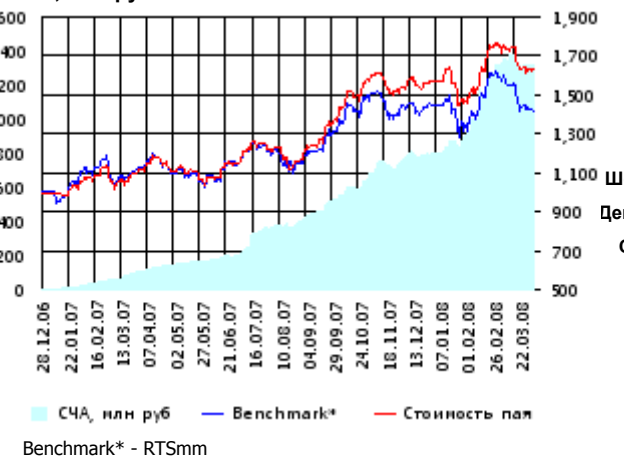


Доля	Тип вложения
84.53%	Акции обыкновенные
14.90%	Акции привилегированные
0.58%	Денежные средства



**ОПИФА «Альфа-Капитал Металлургия»**

**СЧА, млн руб** **Стоимость пая**



**Инвестиционная стратегия:**

▶ Инвестирование в ценные бумаги металлургической отрасли.

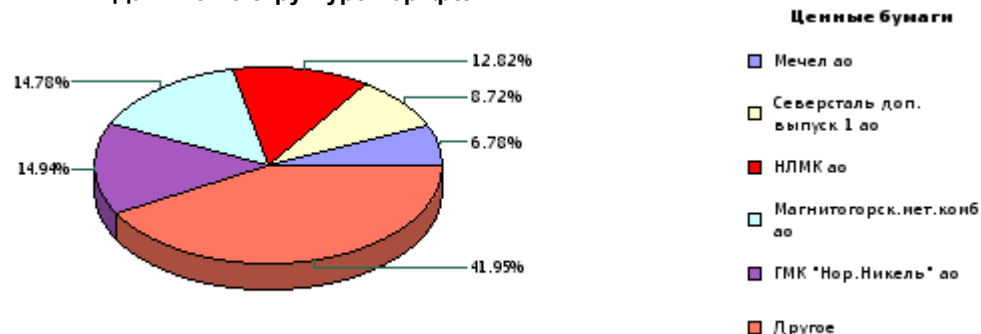
	Цена пая	СЧА	RTSmm*
02.04.2008	1,627.47 р.	1,315,582,345.13 р.	8,690.14
Май	0.24% ▲	0.14% ▲	-0.68% ▼
Два месяца	9.78% ▲	41.85% ▲	4.78% ▲
Три месяца	3.82% ▲	65.16% ▲	-1.71% ▼
Шесть месяцев	13.36% ▲	137.65% ▲	3.26% ▲
Девять месяцев	37.77% ▲	499.33% ▲	20.04% ▲
С начала года	3.82% ▲	65.16% ▲	-1.71% ▼
С даты формирования фонда	62.75% ▲	24,048.87% ▲	41.87% ▲

\*RTSmm - Индекс РТС - Металлы и добыча, в рублевом выражении

**Инвестиционная цель:**

▶ Долгосрочное вложение средств в ценные бумаги недооцененных перспективных компаний металлургической отрасли.

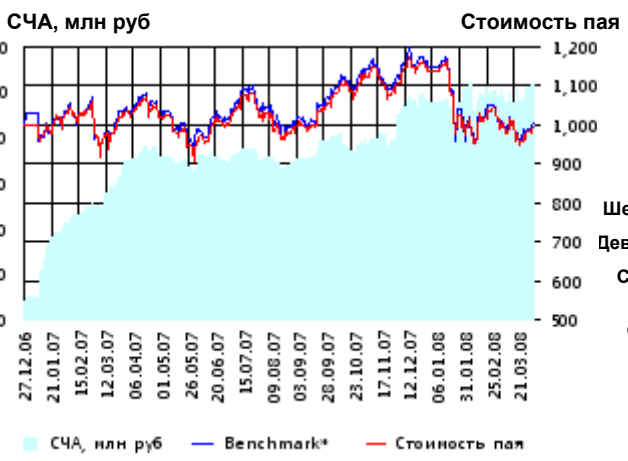
**Данные по структуре портфеля:** На дату: 27.03.2008



Доля	Тип вложения
94.72%	Акции обыкновенные
0.00%	Акции привилегированные
5.28%	Денежные средства



**ОИПИФ «Альфа-Капитал Индекс ММВБ»**



Benchmark\* - MMVB

**Инвестиционная стратегия:**

Основными объектами инвестиций являются ценные бумаги, по которым рассчитывается индекс ММВБ, а также денежные средства, включая иностранную валюту, на счетах и во вкладах в кредитных организациях.

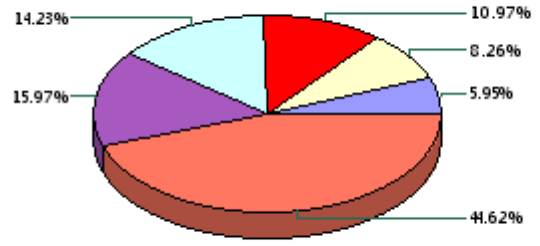
	Цена пая	СЧА	ММВБ*
02.04.2008	996.05 р.	103,882,065.11 р.	1,652.86
Май	1.82% ▲	2.14% ▲	1.50% ▲
Два месяца	0.41% ▲	2.81% ▲	0.75% ▲
Три месяца	-12.40% ▼	9.60% ▲	-12.49% ▼
Шесть месяцев	-7.45% ▼	28.83% ▲	-7.07% ▼
Девять месяцев	-2.58% ▼	46.58% ▲	-3.09% ▼
С начала года	-12.40% ▼	9.60% ▲	-12.49% ▼
С даты формирования фонда	-0.39% ▼	1,217.50% ▲	0.61% ▲

\*MMVB - Индекс ММВБ

**Инвестиционная цель:**

Долгосрочное вложение средств в ценные бумаги формирующие индекс ММВБ.

**Данные по структуре портфеля:** На дату: 27.03.2008



**Ценные бумаги**

- Мобильные ТелеСистены ао
- ГМК "Нор.Никель" ао
- АК Сберегательный банк РФ ао
- Газпром ао
- НК ЛУКОЙЛ ао
- Другое

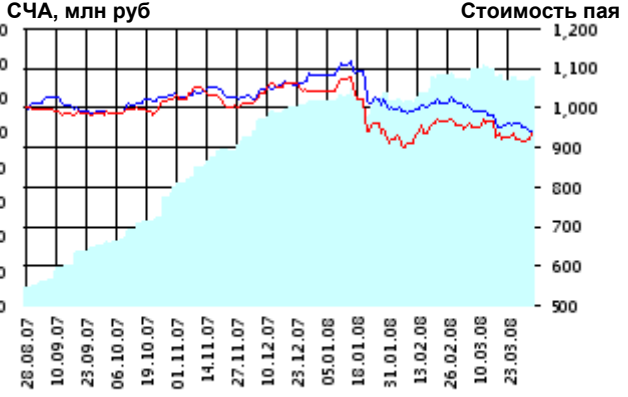
Доля	Тип вложения
92.24%	Акции обыкновенные
3.62%	Акции привилегированные
4.14%	Денежные средства



**Тип вложения**

- АО
- Ден. ср-ва
- АП

**ОПИФА «Альфа-Капитал Потребительский сектор»**



Benchmark\* - RTScr

**Инвестиционная стратегия:**

Долгосрочное инвестирование в акции компаний финансового рынка. Основными драйверами являются рост сбережений населения и потребность в розничных финансовых услугах, ведущие к активному развитию сектора.

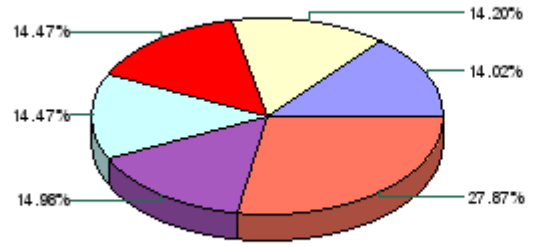
	Цена пая	СЧА	RTScr*
02.04.2008	936.59 р.	132,489,277.6 р.	7,871.21
Май	1.71% ▲	1.80% ▲	-0.74% ▼
Два месяца	1.96% ▲	12.42% ▲	-5.99% ▼
С даты формирования фонда	-6.34% ▼	1,207.64% ▲	-6.07% ▼

\*RTScr - Индекс РТС - Потребительские товары и розничная торговля, в рублевом выражении

**Инвестиционная цель:**

Получение дохода за счет долгосрочного вложения средств в ценные бумаги перспективных компаний потребительского сектора. Возможность инвестирования в бизнесы, находящиеся на ранней стадии развития обещает потенциально более высокий рост по сравнению с традиционными отраслями экономики.

**Данные по структуре портфеля:** На дату: 27.03.2008



**Ценные бумаги**

- Северсталь-авто а.о.
- Газпром ао
- Сбербанк а.п. з.в.
- Мобильные ТелеСистены ао
- Верофарма ао
- Другое

Доля	Тип вложения
79.34%	Акции обыкновенные
20.53%	Акции привилегированные
0.13%	Денежные средства



**Тип вложения**

- АО
- АП
- Ден. ср-ва



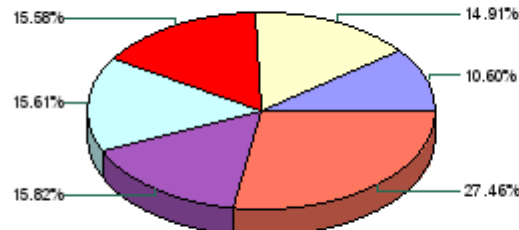
**ОПИФА «Альфа-Капитал Предприятия с государственным участием»**



	Цена пая	СЧА	MMVB*
02.04.2008	902.41 р.	68,294,987.19 р.	1,652.86
Май	2.73% ▲	3.30% ▲	1.50% ▲
Два месяца	-2.58% ▼	-15.45% ▼	0.75% ▲
С даты формирования фонда	-9.76% ▼	537.44% ▲	-0.82% ▼

\*MMVB - Индекс MMBB

**Данные по структуре портфеля:** На дату: 27.03.2008



- Ценные бумаги**
- Татнефть а.п. 3 вып.
  - Сбербанк а.п. 3 в.
  - Газпром ао
  - Банк ВТБ а.п. 3 выпуск
  - \*НК "Роснефть" ао
  - Другое

**Инвестиционная цель:**

Получение дохода за счет долгосрочного вложения средств в ценные бумаги перспективных компаний компаний с государственным участием.

Доля	Тип вложения
85.96%	Акции обыкновенные
13.55%	Акции привилегированные
0.49%	Денежные средства



- Тип вложения**
- АО
  - АП
  - Ден. ср-ва

**Инвестиционная стратегия:**

Инвестирование средств в акции компаний, часть акций которых закреплена в государственной собственности. Относительный вес акций, включенных в портфель, определяется потенциалом роста стоимости данных акций.

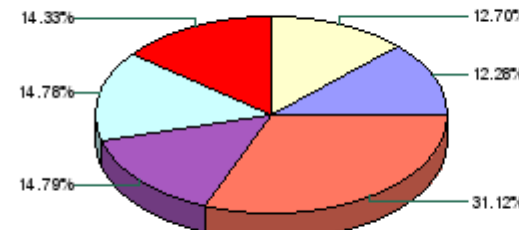
**ОПИФА «Альфа-Капитал Финансы»**



	Цена пая	СЧА	SBER03*
02.04.2008	796.38 р.	63,534,446.71 р.	77.8
Май	1.01% ▲	1.30% ▲	5.56% ▲
Два месяца	-12.83% ▼	-10.43% ▼	-14.28% ▼
С даты формирования фонда	-20.36% ▼	473.23% ▲	-17.66% ▼

\*SBER03 - Сбербанк акции обыкновенные, 3-ий выпуск

**Данные по структуре портфеля:** На дату: 27.03.2008



- Ценные бумаги**
- ОАО "Банк "Санкт-Петербург" ао
  - УРСА Банк а.п.
  - Банк "Возрождение" ао
  - Сбербанк а.п. 3 в.
  - Банк ВТБ а.п.
  - Другое

**Инвестиционная цель:**

Долгосрочное инвестирование в акции компаний финансового рынка. Основными драйверами являются рост сбережений населения и потребность в розничных финансовых услугах, ведущие к активному развитию сектора.

Доля	Тип вложения
70.47%	Акции обыкновенные
27.48%	Акции привилегированные
2.05%	Денежные средства



- Тип вложения**
- АО
  - АП
  - Ден. ср-ва

**Инвестиционная стратегия:**

Получение дохода за счет долгосрочного вложения средств в ценные бумаги перспективных компаний финансового сектора.

ООО «Управляющая компания «Альфа-Капитал». Лицензия на осуществление деятельности по управлению инвестиционными фондами, паевыми инвестиционными фондами и негосударственными пенсионными фондами № 21-000-1-00028 от 22 сентября 1998 года, выдана ФКЦБ России без ограничения срока действия. Правилами Д.У. паевых инвестиционных фондов под управлением ООО Управляющая компания «Альфа-Капитал» предусмотрены скидки к расчетной стоимости паев при их погашении. Обращаем Ваше внимание, что взимание скидок уменьшает доходность инвестиций в инвестиционные паи фондов

Стоимость инвестиционных паев может увеличиваться и уменьшаться, результаты инвестирования в прошлом не определяют доходы в будущем, государство не гарантирует доходность инвестиций в инвестиционные фонды. Прежде чем приобрести инвестиционный пай, следует внимательно ознакомиться с правилами доверительного управления фондом. Подробная информация о деятельности ООО «Управляющая компания «Альфа-Капитал» и ПИФов, находящихся под ее управлением, включая тексты правил доверительного управления, всех изменений и дополнений к ним, а также сведения о местах приема заявок на приобретение, погашение и обмен инвестиционных паев размещена на сайте ООО «Управляющая компания «Альфа-Капитал»: [www.alfacapital.ru](http://www.alfacapital.ru)