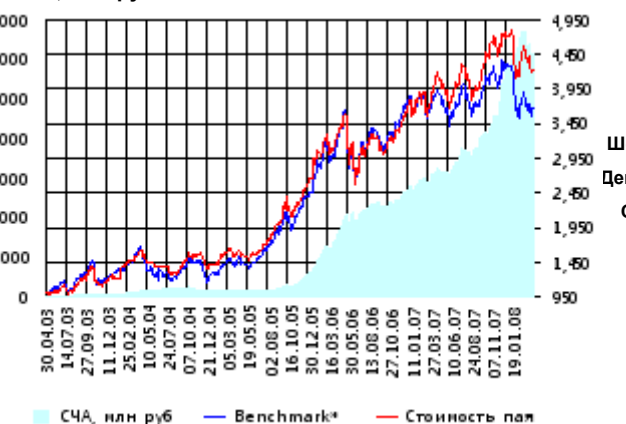


## ОПИФА «Альфа-Капитал Акции»

СЧА, млн руб      Стоимость пая



Benchmark\* - RTS

### Инвестиционная стратегия:

Инвестирование преимущественно в ликвидные акции ведущих российских компаний, а также акции второго эшелона, имеющие значительный потенциал роста.

	Цена пая	СЧА	RTS*
01.04.2008	4,247.85 р.	6,148,783,413.13 р.	48,502.29
Май	0.79% ▲	0.85% ▲	0.42% ▲
Три месяца	-9.59% ▼	5.75% ▲	-13.73% ▼
Шесть месяцев	-1.33% ▼	49.45% ▲	-7.54% ▼
Девять месяцев	5.23% ▲	79.57% ▲	-1.73% ▼
С начала года	-9.61% ▼	5.72% ▲	-13.73% ▼
За год	7.60% ▲	99.79% ▲	-3.27% ▼
За три года	169.91% ▲	3,702.89% ▲	155.66% ▲
С даты формирования фонда	324.79% ▲	19,639.28% ▲	269.24% ▲

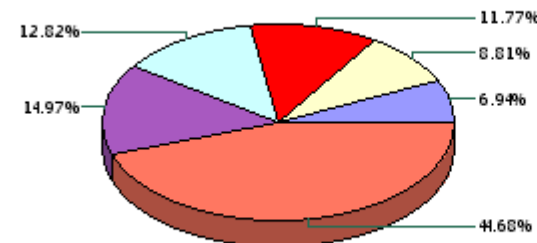
\*RTS - Индекс РТС, в рублевом выражении

### Инвестиционная цель:

Получение максимальной прибыли, сопоставимой с динамикой роста рынка акций.

### Данные по структуре портфеля:

На дату: 26.03.2008



Доля	Тип вложения
89.88%	Акции обыкновенные
6.96%	Акции привилегированные
3.16%	Денежные средства



### Ценные бумаги

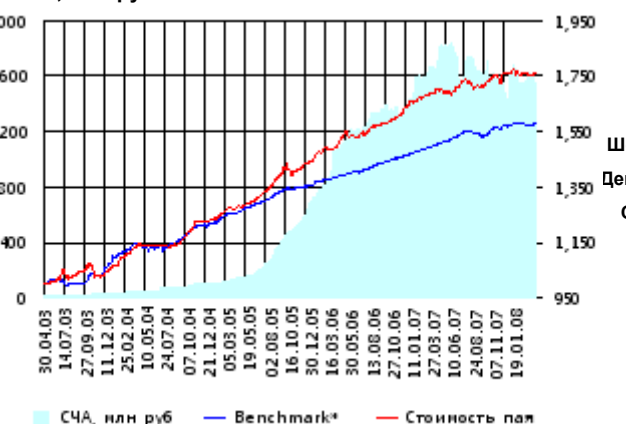
- НК ЛУКОЙЛ ао
- АК Сберегательный банк РФ ао
- Мобильные ТелеСистемы ао
- ОАО ГМК Норильский Никель
- Газпром ао
- Другое

### Тип вложения

- АО
- АП
- Ден. ср-ва

## ОПИФО «Альфа-Капитал Облигации Плюс»

СЧА, млн руб      Стоимость пая



Benchmark\* - RUX-CBonds

### Инвестиционная стратегия:

Инвестиции в государственные, муниципальные и корпоративные облигации. При благоприятной рыночной ситуации добавляются инвестиции в ликвидные акции российских компаний.

	Цена пая	СЧА	RUX-CBonds*
01.04.2008	1,763.44 р.	1,537,154,906.54 р.	218.27
Май	0.25% ▲	-0.16% ▼	0.02% ▲
Три месяца	0.05% ▲	-5.41% ▼	0.50% ▲
Шесть месяцев	2.26% ▲	-3.94% ▼	2.84% ▲
Девять месяцев	2.81% ▲	-1.68% ▼	2.73% ▲
С начала года	0.05% ▲	-5.41% ▼	0.50% ▲
За год	4.23% ▲	-6.61% ▼	5.25% ▲
За три года	38.44% ▲	1,001.84% ▲	25.65% ▲
С даты формирования фонда	76.34% ▲	9,785.24% ▲	58.10% ▲

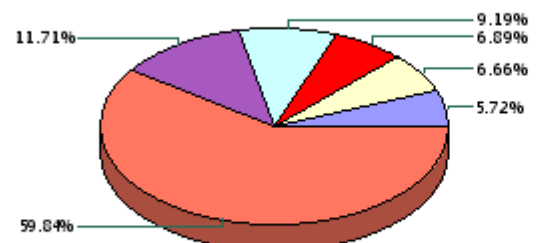
\*RUX-CBonds - Индекс RUX-CBonds

### Инвестиционная цель:

Получение стабильного дохода, превышающего доход по банковскому депозиту и сопоставимого с динамикой роста рынка облигаций.

### Данные по структуре портфеля:

На дату: 26.03.2008



Доля	Тип вложения
9.48%	Акции обыкновенные
0.57%	Акции привилегированные
0.37%	Денежные средства
89.59%	Облигации



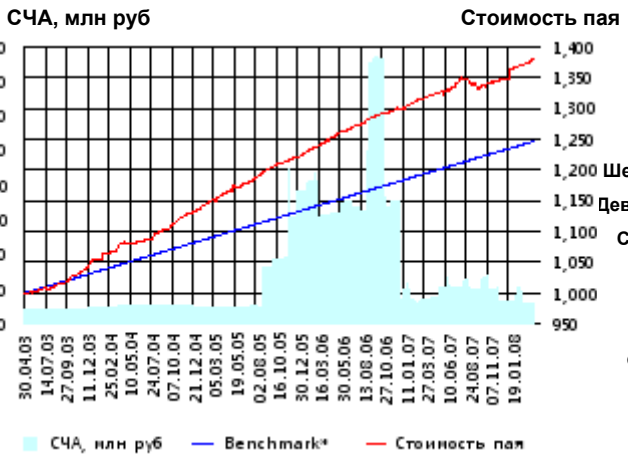
### Ценные бумаги

- ВолгаТелеком(ОАО)убл. сер. ВТ-3
- ОГК-5 обл. сер. 01
- Связь-БанкАКБ ОАО обл. 01
- ИСО ГПБ-Ипотека (ОАО) обл. 1
- ВТБ лизинг финанс о.к. 1 в.
- Другое

### Тип вложения

- Облигации
- АО
- АП
- Ден. ср-ва

**ОПИФО «Альфа-Капитал Резерв»**



	Цена пая	СЧА	Тек.депозит*
01.04.2008	1,379.97 р.	23,075,793.91 р.	1,246.3
Май	0.03% ▲	0.06% ▲	0.01% ▲
Три месяца	2.33% ▲	-8.62% ▼	1.00% ▲
Шесть месяцев	3.26% ▲	-40.99% ▼	2.04% ▲
Девять месяцев	3.13% ▲	-46.31% ▼	3.11% ▲
С начала года	2.33% ▲	-8.62% ▼	1.02% ▲
За год	4.48% ▲	-20.72% ▼	4.18% ▲
За три года	18.87% ▲	20.57% ▲	13.68% ▲
С даты формирования фонда	38.00% ▲	48.40% ▲	24.63% ▲

\*Тек.депозит - Расчетный депозит - 5%

**Инвестиционная стратегия:**

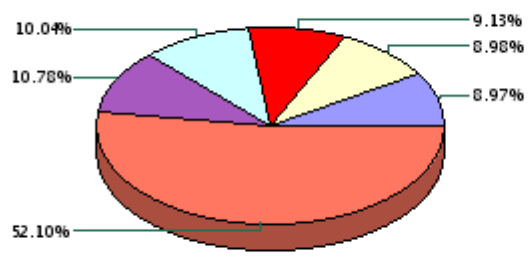
Инвестиции в максимально надежные и ликвидные государственные, муниципальные и корпоративные облигации, а также денежные средства.

**Инвестиционная цель:**

Получение стабильного дохода, превышающего доход по депозиту до востребования, при минимизации рисков сокращения суммы инвестиций.

**Данные по структуре портфеля:**

На дату: 26.03.2008



Доля	Тип вложения
2.72%	Денежные средства
97.28%	Облигации

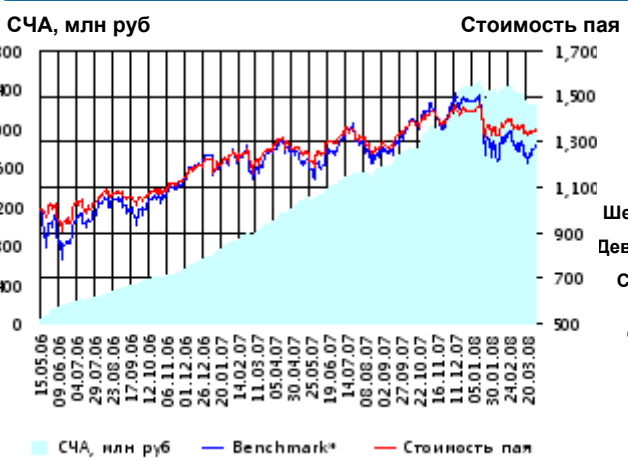
**Ценные бумаги**

- ОАО "МегаФон" обл. с.03
- ОАО "Уралсельинформ" обл. 05
- РТК-ЛИЗ 4
- КМБ-Банк2

**Тип вложения**

- Облигации
- Ден. ср-ва

**ОПИФ СИ «Альфа-Капитал Сбалансированный»**



	Цена пая	СЧА	АСВИ*
01.04.2008	1,353.65 р.	2,242,865,957.37 р.	2,540,803.56
Май	0.52% ▲	0.30% ▲	0.44% ▲
Два месяца	0.73% ▲	-4.09% ▼	0.84% ▲
Три месяца	-5.45% ▼	-7.21% ▼	-13.31% ▼
Шесть месяцев	-0.24% ▼	26.60% ▲	-4.91% ▼
Девять месяцев	4.04% ▲	57.00% ▲	0.96% ▲
С начала года	-5.45% ▼	-7.21% ▼	-13.31% ▼
С даты формирования фонда	35.37% ▲	-100.00% ▼	28.05% ▲

\*АСВИ - Внутренний сбалансированный индекс УК

**Инвестиционная стратегия:**

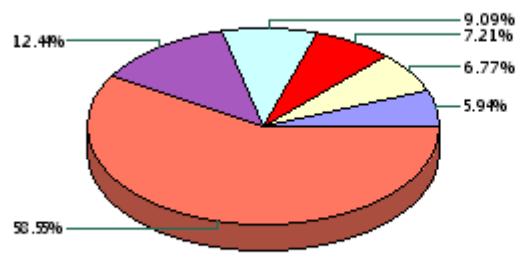
Инвестирование в акции-лидеры роста фондового рынка, в акции фундаментально недооцененных компаний и в инструменты с фиксированной доходностью.

**Инвестиционная цель:**

Получение долгосрочного прироста стоимости при средней волатильности стоимости пая.

**Данные по структуре портфеля:**

На дату: 26.03.2008



Доля	Тип вложения
55.71%	Акции обыкновенные
3.54%	Акции привилегированные
1.27%	Денежные средства
39.48%	Облигации

**Ценные бумаги**

- Связь-БанкАКБ ОАО обл. 01
- ВТБ лизинг финанс о.к. 1 в.
- Мобильные ТелеСистемы оо
- ОАО ГМК Норильский Никель
- Газпром оо
- Другое

**Тип вложения**

- АО
- Облигации
- АП
- Ден. ср-ва

**ОПИФА «Альфа-Капитал Электроэнергетика»**



	Цена пая	СЧА	EESR*
01.04.2008	963.88 р.	563,613,408.1 р.	24.35
Май	0.15% ▲	- 1.12% ▼	1.81% ▲
Два месяца	-9.24% ▼	-28.80% ▼	- 5.91% ▼
Три месяца	-16.15% ▼	-33.69% ▼	- 24.00% ▼
Шесть месяцев	-9.84% ▼	-38.44% ▼	- 19.96% ▼
Девять месяцев	-16.82% ▼	-45.52% ▼	- 30.56% ▼
С начала года	-16.15% ▼	-33.69% ▼	- 24.00% ▼
С даты формирования фонда	-3.61% ▼	2,032.34%	- 7.77% ▼

\*EESR - PAO "ЕЭС России" акции обыкновенные

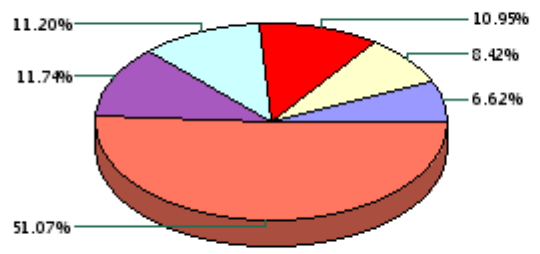
**Инвестиционная цель:**

▶ Долгосрочное вложение средств в ценные бумаги недооцененных перспективных компаний электроэнергетической отрасли.

**Инвестиционная стратегия:**

▶ Инвестирование в ценные бумаги электроэнергетической отрасли.

**Данные по структуре портфеля:** На дату: 26.03.2008



**Ценные бумаги**

- ТГК-5 ао
- Иркутскэнерго ао
- МОЭК ао
- Газпром ао
- PAO "ЕЭС России" ао
- Другое

Доля	Тип вложения
91.94%	Акции обыкновенные
2.53%	Акции привилегированные
5.53%	Денежные средства



**Тип вложения**

- АО
- Ден. ср-ва
- АП

**ОПИФА «Альфа-Капитал Телекоммуникации»**



	Цена пая	СЧА	RTStI*
01.04.2008	916.14 р.	134,235,550.04 р.	6,723.89
Май	0.71% ▲	0.93% ▲	0.29% ▲
Два месяца	-5.01% ▼	9.76% ▲	- 0.84% ▼
Три месяца	-17.33% ▼	1.93% ▲	- 15.55% ▼
Шесть месяцев	-10.95% ▼	41.32% ▲	- 8.02% ▼
Девять месяцев	-7.45% ▼	31.87% ▲	- 4.81% ▼
С начала года	-17.33% ▼	1.93% ▲	- 15.55% ▼
С даты формирования фонда	-8.39% ▼	1,521.23%	1.99% ▲

\*RTStI - Индекс РТС - Телекоммуникации, в рублевом выражении

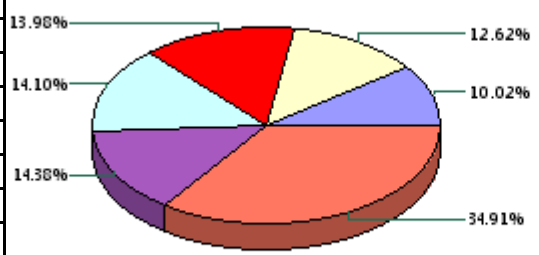
**Инвестиционная цель:**

▶ Долгосрочное вложение средств в ценные бумаги недооцененных перспективных компаний телекоммуникационной отрасли.

**Инвестиционная стратегия:**

▶ Инвестирование в ценные бумаги телекоммуникационной отрасли.

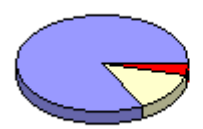
**Данные по структуре портфеля:** На дату: 26.03.2008



**Ценные бумаги**

- Северо-Западный Телеком ао
- Сибирьтелеком ао
- Дальнев. комп. электросвязь ао
- ВолгаТелеком ао
- Мобильные ТелеСистемы ао
- Другое

Доля	Тип вложения
82.47%	Акции обыкновенные
13.57%	Акции привилегированные
3.96%	Денежные средства

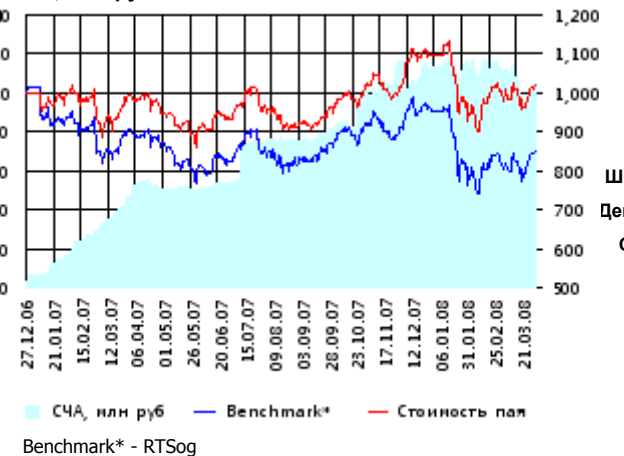


**Тип вложения**

- АО
- АП
- Ден. ср-ва

**ОПИФА «Альфа-Капитал Нефтегаз»**

СЧА, млн руб      Стоимость пая



**Инвестиционная стратегия:**

▶ Инвестирование в ценные бумаги нефтегазовой отрасли.

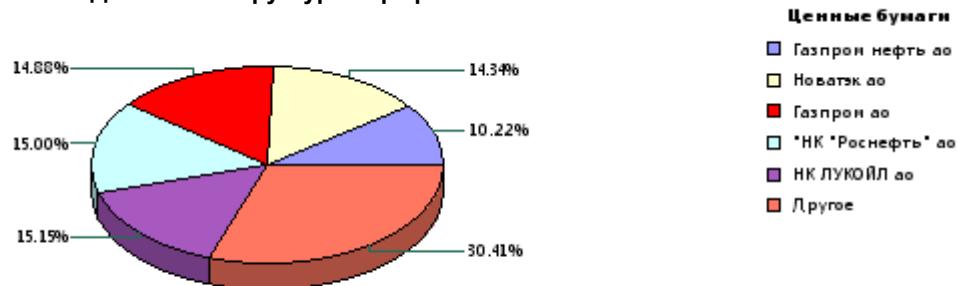
	Цена пая	СЧА	RTSog*
01.04.2008	1,021.45 р.	104,959,334.61 р.	6,258.53
Май	1.12% ▲	1.40% ▲	0.36% ▲
Два месяца	7.53% ▲	-7.35% ▼	7.31% ▲
Три месяца	-6.76% ▼	-6.88% ▼	-11.14% ▼
Шесть месяцев	5.42% ▲	28.45% ▲	-3.98% ▼
Девять месяцев	8.64% ▲	93.41% ▲	1.93% ▲
С начала года	-6.76% ▼	-6.88% ▼	-11.14% ▼
С даты формирования фонда	2.14% ▲	2,770.60% ▲	-15.20% ▼

\*RTSog - Индекс РТС - Нефть и Газ, в рублевом выражении

**Инвестиционная цель:**

▶ Долгосрочное вложение средств в ценные бумаги недооцененных перспективных компаний нефтегазовой отрасли.

Данные по структуре портфеля: На дату: 26.03.2008

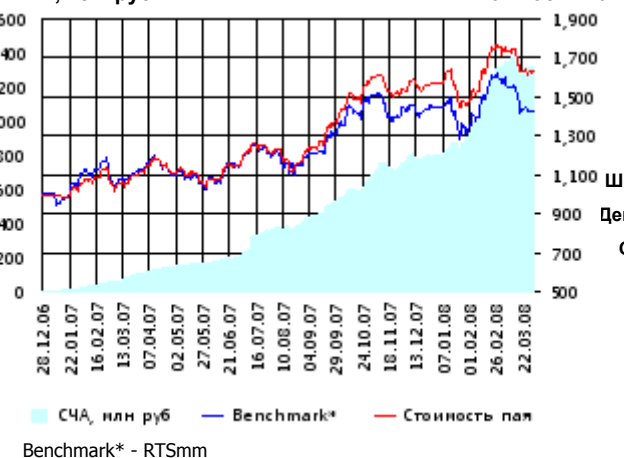


Доля	Тип вложения
84.48%	Акции обыкновенные
15.10%	Акции привилегированные
0.42%	Денежные средства



**ОПИФА «Альфа-Капитал Металлургия»**

СЧА, млн руб      Стоимость пая



**Инвестиционная стратегия:**

▶ Инвестирование в ценные бумаги металлургической отрасли.

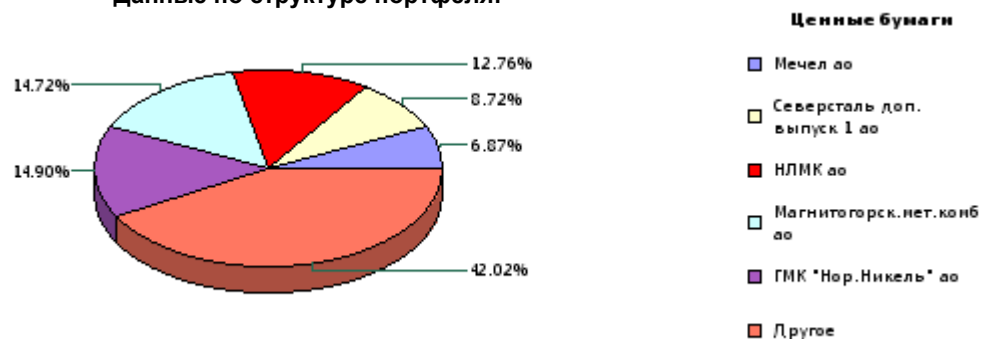
	Цена пая	СЧА	RTSmm*
01.04.2008	1,629.6 р.	1,316,122,949.53 р.	8,704.46
Май	0.37% ▲	0.18% ▲	-0.52% ▼
Два месяца	9.92% ▲	41.91% ▲	4.95% ▲
Три месяца	3.96% ▲	65.22% ▲	-1.55% ▼
Шесть месяцев	15.84% ▲	143.32% ▲	4.44% ▲
Девять месяцев	40.64% ▲	519.27% ▲	22.38% ▲
С начала года	3.96% ▲	65.22% ▲	-1.55% ▼
С даты формирования фонда	62.96% ▲	24,058.80% ▲	42.10% ▲

\*RTSmm - Индекс РТС - Металлы и добыча, в рублевом выражении

**Инвестиционная цель:**

▶ Долгосрочное вложение средств в ценные бумаги недооцененных перспективных компаний металлургической отрасли.

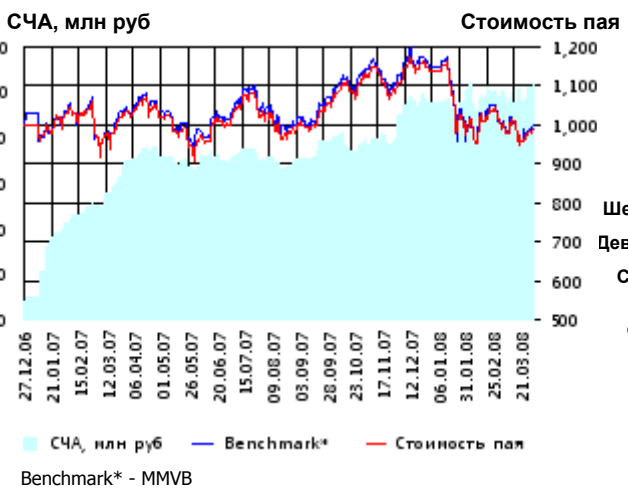
Данные по структуре портфеля: На дату: 26.03.2008



Доля	Тип вложения
94.50%	Акции обыкновенные
0.00%	Акции привилегированные
5.50%	Денежные средства



**ОИПИФ «Альфа-Капитал Индекс ММВБ»**



	Цена пая	СЧА	ММVB*
01.04.2008	989.11 р.	102,893,052.16 р.	1,640.75
Май	1.11% ▲	1.17% ▲	0.76% ▲
Два месяца	-0.29% ▼	1.83% ▲	0.02% ▲
Три месяца	-13.01% ▼	8.55% ▲	-13.14% ▼
Шесть месяцев	-7.55% ▼	28.45% ▲	-8.60% ▼
Девять месяцев	-1.92% ▼	47.22% ▲	-2.49% ▼
С начала года	-13.01% ▼	8.55% ▲	-13.14% ▼
С даты формирования фонда	-1.09% ▼	1,204.95% ▲	-0.13% ▼

\*MMVB - Индекс ММВБ

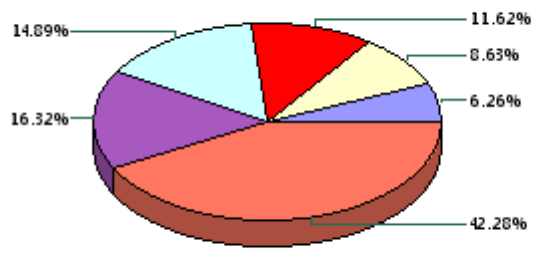
**Инвестиционная цель:**

▶ Долгосрочное вложение средств в ценные бумаги формирующие индекс ММВБ.

**Инвестиционная стратегия:**

▶ Основными объектами инвестиций являются ценные бумаги, по которым рассчитывается индекс ММВБ, а также денежные средства, включая иностранную валюту, на счетах и во вкладах в кредитных организациях.

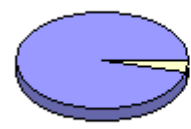
**Данные по структуре портфеля:** На дату: 26.03.2008



**Ценные бумаги**

- Мобильные ТелеСистемы ао
- ГК "Нор.Никель" ао
- АК Сберегательный банк РФ ао
- Газпром ао
- НК ЛУКОЙЛ ао
- Другое

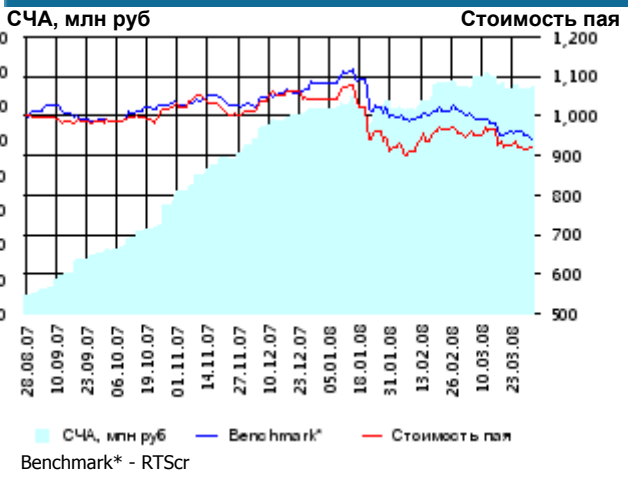
Доля	Тип вложения
96.14%	Акции обыкновенные
3.83%	Акции привилегированные
0.03%	Денежные средства



**Тип вложения**

- АО
- АП
- Ден. ср-ва

**ОПИФА «Альфа-Капитал Потребительский сектор»**



	Цена пая	СЧА	RTScr*
01.04.2008	923.04 р.	130,446,071.32 р.	7,868.23
Май	0.24% ▲	0.23% ▲	-0.78% ▼
Два месяца	0.48% ▲	10.68% ▲	-6.02% ▼
С даты формирования фонда	-7.70% ▼	1,187.48% ▲	-6.10% ▼

\*RTScr - Индекс РТС - Потребительские товары и розничная торговля, в рублевом выражении

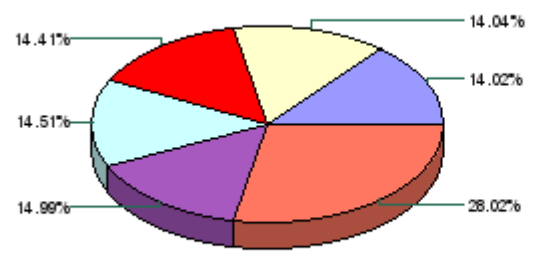
**Инвестиционная цель:**

▶ Получение дохода за счет долгосрочного вложения средств в ценные бумаги перспективных компаний потребительского сектора. Возможность инвестирования в бизнесы, находящиеся на ранней стадии развития обещает потенциально более высокий рост по сравнению с традиционными отраслями экономики.

**Инвестиционная стратегия:**

▶ Долгосрочное инвестирование в акции компаний финансового рынка. Основными драйверами являются рост сбережений населения и потребность в розничных финансовых услугах, ведущие к активному развитию сектора.

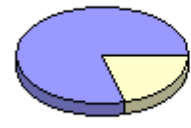
**Данные по структуре портфеля:** На дату: 26.03.2008



**Ценные бумаги**

- Северсталь-авто а.о.
- Газпром ао
- Мобильные ТелеСистемы ао
- Сбербанк а.п. з.в.
- Верофарма ао
- Другое

Доля	Тип вложения
79.24%	Акции обыкновенные
20.65%	Акции привилегированные
0.11%	Денежные средства



**Тип вложения**

- АО
- АП
- Ден. ср-ва



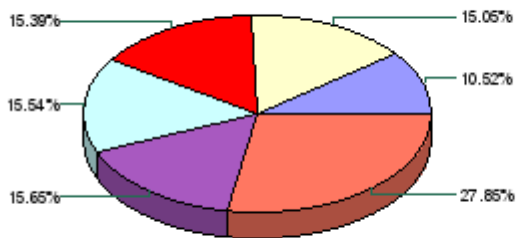
**ОПИФА «Альфа-Капитал Предприятия с государственным участием»**



	Цена пая	СЧА	MMVB*
01.04.2008	889.22 р.	67,187,183.37 р.	1,640.75
Май	1.23% ▲	1.63% ▲	0.76% ▲
Два месяца	-4.00% ▼	-16.82% ▼	0.02% ▲
С даты формирования фонда	-11.08% ▼	527.10% ▲	-1.54% ▼

\*MMVB - Индекс MMBB

**Данные по структуре портфеля:** На дату: 26.03.2008



- Ценные бумаги**
- Татнефть ап 3 вып.
  - Сбербанк а.о. 3 в.
  - \*НК "Роснефть" ао
  - Газпром ао
  - Банк ВТБ а.о. 3 выпуск
  - Другое

**Инвестиционная цель:**

Получение дохода за счет долгосрочного вложения средств в ценные бумаги перспективных компаний компаний с государственным участием.

Доля	Тип вложения
85.92%	Акции обыкновенные
13.81%	Акции привилегированные
0.27%	Денежные средства



- Тип вложения**
- АО
  - АП
  - Ден. ср-ва

**Инвестиционная стратегия:**

Инвестирование средств в акции компаний, часть акций которых закреплена в государственной собственности. Относительный вес акций, включенных в портфель, определяется потенциалом роста стоимости данных акций.

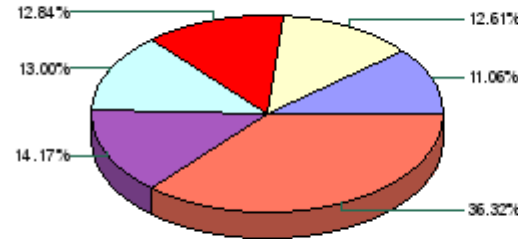
**ОПИФА «Альфа-Капитал Финансы»**



	Цена пая	СЧА	SBER03*
01.04.2008	783.69 р.	62,258,132.74 р.	74.54
Май	-0.60% ▼	-0.74% ▼	1.14% ▲
Два месяца	-14.22% ▼	-12.23% ▼	-17.87% ▼
С даты формирования фонда	-21.63% ▼	461.72% ▲	-21.11% ▼

\*SBER03 - Сбербанк акции обыкновенные, 3-ий выпуск

**Данные по структуре портфеля:** На дату: 26.03.2008



- Ценные бумаги**
- Сбербанк а.п. 3 в.
  - ОАО "Банк "Санкт-Петербург" ао
  - УРСА Банк а.п.
  - Банк ВТБ а.о.
  - Банк "Возрождение" ао
  - Другое

**Инвестиционная цель:**

Долгосрочное инвестирование в акции компаний финансового рынка. Основными драйверами являются рост сбережений населения и потребность в розничных финансовых услугах, ведущие к активному развитию сектора.

Доля	Тип вложения
68.80%	Акции обыкновенные
23.90%	Акции привилегированные
7.30%	Денежные средства



- Тип вложения**
- АО
  - АП
  - Ден. ср-ва

**Инвестиционная стратегия:**

Получение дохода за счет долгосрочного вложения средств в ценные бумаги перспективных компаний финансового сектора.

ООО «Управляющая компания «Альфа-Капитал». Лицензия на осуществление деятельности по управлению инвестиционными фондами, паевыми инвестиционными фондами и негосударственными пенсионными фондами № 21-000-1-00028 от 22 сентября 1998 года, выдана ФКЦБ России без ограничения срока действия. Правилами Д.У. паевых инвестиционных фондов под управлением ООО Управляющая компания «Альфа-Капитал» предусмотрены скидки к расчетной стоимости паев при их погашении. Обращаем Ваше внимание, что взимание скидок уменьшает доходность инвестиций в инвестиционные паи фондов

Стоимость инвестиционных паев может увеличиваться и уменьшаться, результаты инвестирования в прошлом не определяют доходы в будущем, государство не гарантирует доходность инвестиций в инвестиционные фонды. Прежде чем приобрести инвестиционный пай, следует внимательно ознакомиться с правилами доверительного управления фондом. Подробная информация о деятельности ООО «Управляющая компания «Альфа-Капитал» и ПИФов, находящихся под ее управлением, включая тексты правил доверительного управления, всех изменений и дополнений к ним, а также сведения о местах приема заявок на приобретение, погашение и обмен инвестиционных паев размещена на сайте ООО «Управляющая компания «Альфа-Капитал»: [www.alfacapital.ru](http://www.alfacapital.ru)