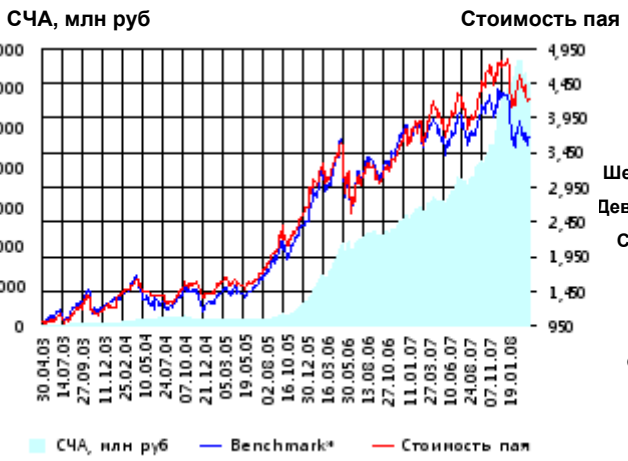


ОПИФА «Альфа-Капитал Акции»



	Цена пая	СЧА	RTS*
31.03.2008	4,214.66 р.	6,096,815,508.62 р.	48,299.4
Апрель	- 5.26% ▼	- 5.65% ▼	- 2.96% ▼
Три месяца	-10.29% ▼	4.86% ▲	- 14.09% ▼
Шесть месяцев	0.52% ▲	51.04% ▲	- 5.43% ▼
Девять месяцев	5.11% ▲	79.67% ▲	- 1.41% ▼
С начала года	-10.32% ▼	4.83% ▲	- 14.09% ▼
За год	5.74% ▲	95.75% ▲	- 4.07% ▼
За три года	167.80% ▲	3,670.75% ▲	154.85% ▲
С даты формирования фонда	321.47% ▲	19,472.45% ▲	267.70% ▲

*RTS - Индекс РТС, в рублевом выражении

Инвестиционная цель:

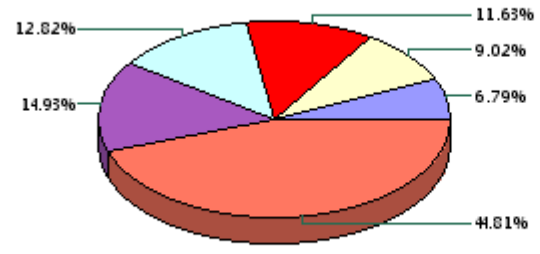
Получение максимальной прибыли, сопоставимой с динамикой роста рынка акций.

Инвестиционная стратегия:

Инвестирование преимущественно в ликвидные акции ведущих российских компаний, а также акции второго эшелона, имеющие значительный потенциал роста.

Данные по структуре портфеля:

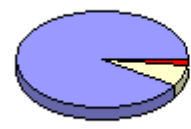
На дату: 25.03.2008



Ценные бумаги

- НК ЛУКОЙЛ ао
- АК Сберегательный банк РФ ао
- Мобильные ТелеСистемы ао
- ОАО ГМК Норильский Никель
- Газпром ао
- Другое

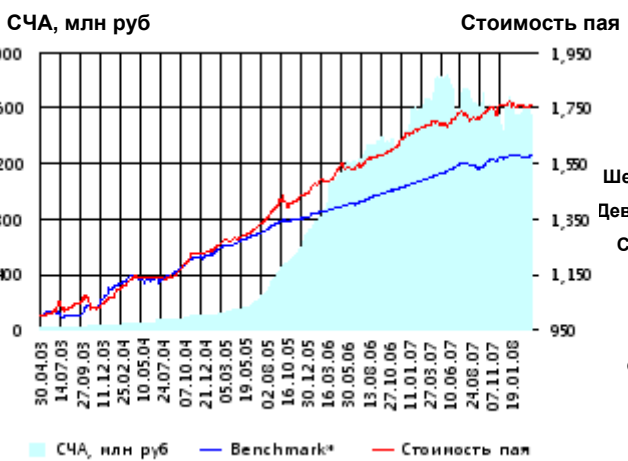
Доля	Тип вложения
91.25%	Акции обыкновенные
7.09%	Акции привилегированные
1.67%	Денежные средства



Тип вложения

- АО
- АП
- Ден. ср-ва

ОПИФО «Альфа-Капитал Облигации Плюс»



	Цена пая	СЧА	RUX-CBonds*
31.03.2008	1,759.13 р.	1,539,588,376.75 р.	218.23
Апрель	0.09% ▲	0.31% ▲	0.55% ▲
Три месяца	-0.19% ▼	-5.26% ▼	0.48% ▲
Шесть месяцев	2.37% ▲	-4.22% ▼	2.86% ▲
Девять месяцев	2.77% ▲	-1.38% ▼	2.82% ▲
С начала года	-0.19% ▼	-5.26% ▼	0.48% ▲
За год	3.92% ▲	-6.71% ▼	5.31% ▲
За три года	38.11% ▲	1,003.58% ▲	25.63% ▲
С даты формирования фонда	75.91% ▲	9,800.89% ▲	58.07% ▲

*RUX-CBonds - Индекс RUX-CBonds

Инвестиционная цель:

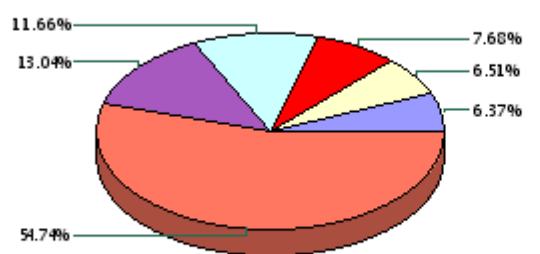
Получение стабильного дохода, превышающего доход по банковскому депозиту и сопоставимого с динамикой роста рынка облигаций.

Инвестиционная стратегия:

Инвестиции в государственные, муниципальные и корпоративные облигации. При благоприятной рыночной ситуации добавляются инвестиции в ликвидные акции российских компаний.

Данные по структуре портфеля:

На дату: 25.03.2008



Ценные бумаги

- ВолгаТелеком(ОАО)убл. сер. ВТ-3
- ЮТК-04 об.
- Связь-БанкАКБ ОАО обл. 01
- ИСО ГПБ-Ипотека (ОАО) обл. 1
- ВТБ лизинг финанс о.к. 1 в.
- Другое

Доля	Тип вложения
10.62%	Акции обыкновенные
0.65%	Акции привилегированные
2.58%	Денежные средства
86.16%	Облигации

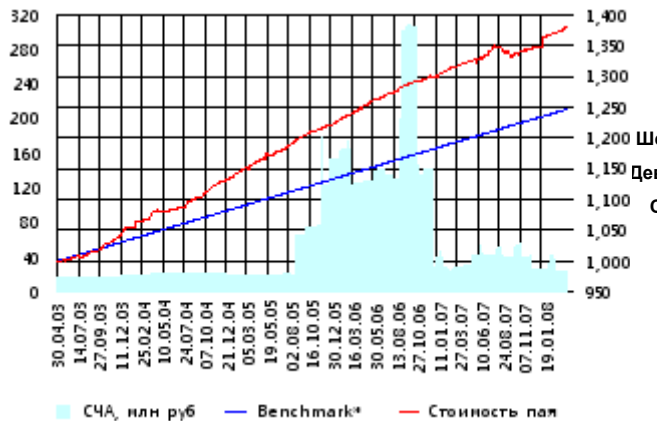


Тип вложения

- Облигации
- АО
- Ден. ср-ва
- АП

ОПИФО «Альфа-Капитал Резерв»

СЧА, млн руб Стоимость пая



Benchmark* - Тек.депозит

Инвестиционная стратегия:

Инвестиции в максимально надежные и ликвидные государственные, муниципальные и корпоративные облигации, а также денежные средства.

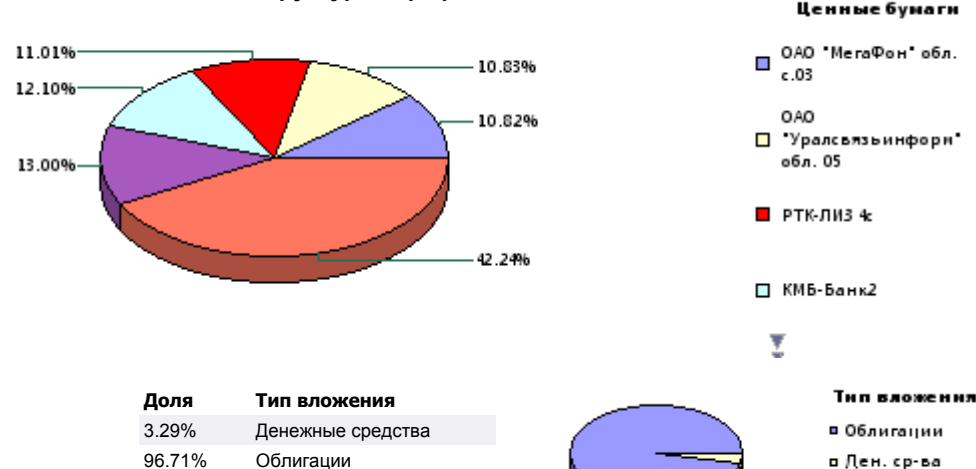
	Цена пая	СЧА	Тек.депозит*
31.03.2008	1,379.5 р.	23,062,848.29 р.	1,246.16
Апрель	0.55% ▲	- 5.83% ▼	0.34% ▲
Три месяца	2.29% ▲	-8.67% ▼	1.00% ▲
Шесть месяцев	3.30% ▲	-40.98% ▼	2.04% ▲
Девять месяцев	3.29% ▲	-46.31% ▼	3.11% ▲
С начала года	2.29% ▲	-8.67% ▼	1.01% ▲
За год	4.50% ▲	-20.71% ▼	4.18% ▲
За три года	18.83% ▲	20.50% ▲	13.68% ▲
С даты формирования фонда	37.95% ▲	48.31% ▲	24.62% ▲

*Тек.депозит - Расчетный депозит - 5%

Инвестиционная цель:

Получение стабильного дохода, превышающего доход по депозиту до востребования, при минимизации рисков сокращения суммы инвестиций.

Данные по структуре портфеля: На дату: 25.03.2008

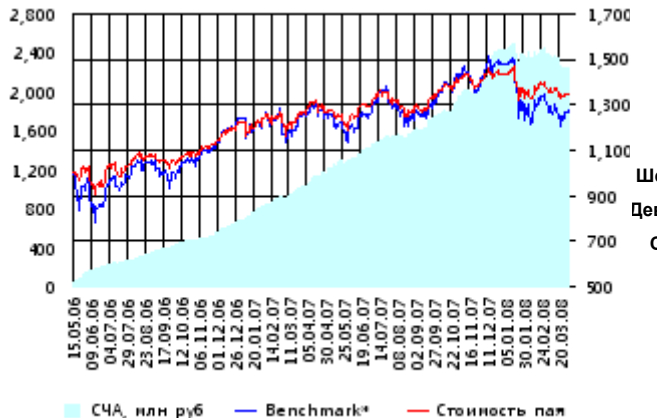


Доля	Тип вложения
3.29%	Денежные средства
96.71%	Облигации

Тип вложения
Облигации
Ден. ср-ва

ОПИФО СИ «Альфа-Капитал Сбалансированный»

СЧА, млн руб Стоимость пая



Benchmark* - ACBI

Инвестиционная стратегия:

Инвестирование в акции-лидеры роста фондового рынка, в акции фундаментально недооцененных компаний и в инструменты с фиксированной доходностью.

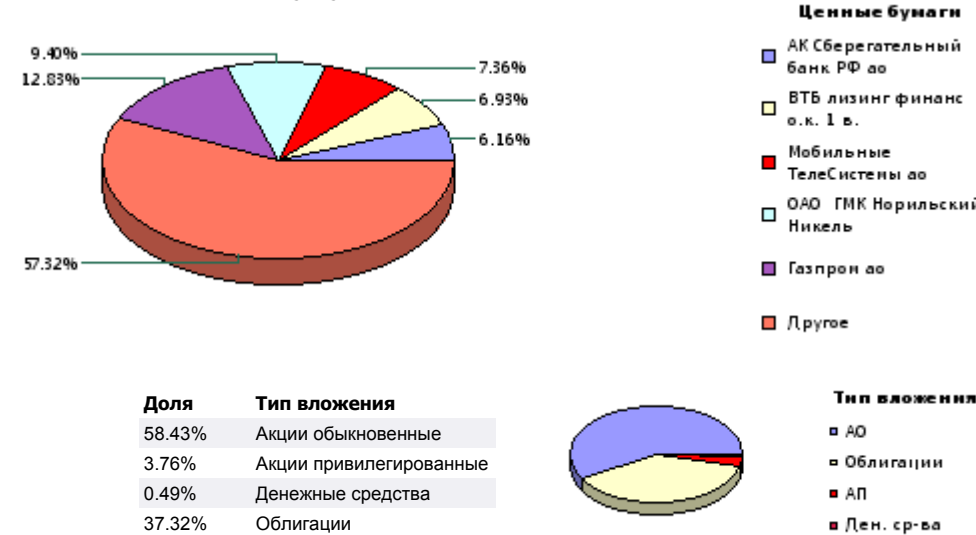
	Цена пая	СЧА	АСБИ*
31.03.2008	1,346.67 р.	2,236,127,000.58 р.	2,529,738.07
Апрель	- 2.09% ▼	- 6.32% ▼	- 2.43% ▼
Два месяца	0.21% ▲	-4.38% ▼	0.37% ▲
Три месяца	-5.93% ▼	-7.48% ▼	- 13.68% ▼
Шесть месяцев	1.01% ▲	28.35% ▲	- 2.73% ▼
Девять месяцев	4.03% ▲	58.01% ▲	1.37% ▲
С начала года	-5.93% ▼	-7.48% ▼	- 13.68% ▼
С даты формирования фонда	34.67% ▲	-100.00% ▼	27.49% ▲

*АСБИ - Внутренний сбалансированный индекс УК

Инвестиционная цель:

Получение долгосрочного прироста стоимости при средней волатильности стоимости пая.

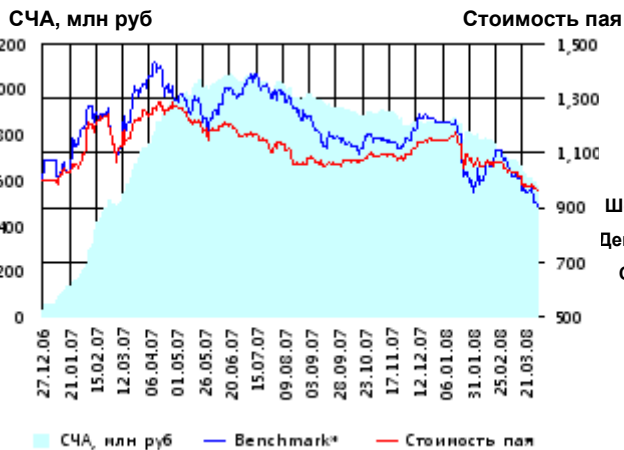
Данные по структуре портфеля: На дату: 25.03.2008



Доля	Тип вложения
58.43%	Акции обыкновенные
3.76%	Акции привилегированные
0.49%	Денежные средства
37.32%	Облигации

Тип вложения
АО
Облигации
АП
Ден. ср-ва

ОПИФА «Альфа-Капитал Электроэнергетика»



Benchmark* - EESR

Инвестиционная стратегия:

Инвестирование в ценные бумаги электроэнергетической отрасли.

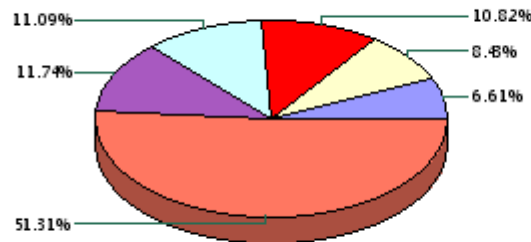
	Цена пая	СЧА	EESR*
31.03.2008	962.44 р.	569,999,624.49 р.	23.92
Апрель	- 8.10% ▼	- 19.41% ▼	- 16.42% ▼
Два месяца	-9.37% ▼	-27.99% ▼	- 7.58% ▼
Три месяца	-16.27% ▼	-32.94% ▼	- 25.35% ▼
Шесть месяцев	-8.70% ▼	-37.22% ▼	- 20.41% ▼
Девять месяцев	-17.11% ▼	-44.79% ▼	- 31.27% ▼
С начала года	-16.27% ▼	-32.94% ▼	- 25.35% ▼
С даты формирования фонда	-3.76% ▼	2,056.51% ▲	- 9.41% ▼

*EESR - PAO "ЕЭС России" акции обыкновенные

Инвестиционная цель:

Долгосрочное вложение средств в ценные бумаги недооцененных перспективных компаний электроэнергетической отрасли.

Данные по структуре портфеля: На дату: 25.03.2008



Ценные бумаги

- ТГК-5 ао
- Иркутскэнерго ао
- МОЭК ао
- Газпром ао
- PAO "ЕЭС России" ао
- Другое

Доля	Тип вложения
90.93%	Акции обыкновенные
2.48%	Акции привилегированные
6.59%	Денежные средства



Тип вложения

- АО
- Ден. ср-ва
- АП

ОПИФА «Альфа-Капитал Телекоммуникации»



Benchmark* - RTSI

Инвестиционная стратегия:

Инвестирование в ценные бумаги телекоммуникационной отрасли.

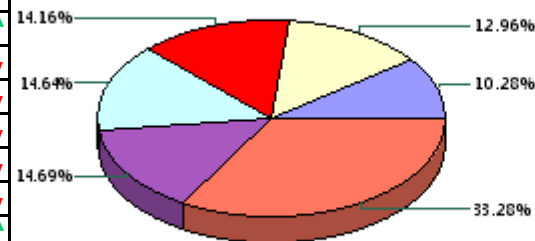
	Цена пая	СЧА	RTSI*
31.03.2008	909.65 р.	132,998,974.51 р.	6,704.77
Апрель	3.32% ▲	18.28% ▲	3.57% ▲
Два месяца	-5.69% ▼	8.75% ▲	- 1.14% ▼
Три месяца	-17.91% ▼	0.99% ▲	- 15.79% ▼
Шесть месяцев	-9.21% ▼	43.85% ▲	- 6.71% ▼
Девять месяцев	-8.02% ▼	31.20% ▲	- 4.30% ▼
С начала года	-17.91% ▼	0.99% ▲	- 15.79% ▼
С даты формирования фонда	-9.04% ▼	1,506.29% ▲	1.70% ▲

*RTSI - Индекс РТС - Телекоммуникации, в рублевом выражении

Инвестиционная цель:

Долгосрочное вложение средств в ценные бумаги недооцененных перспективных компаний телекоммуникационной отрасли.

Данные по структуре портфеля: На дату: 25.03.2008



Ценные бумаги

- Северо-Западный Телеком ао
- Сибирьтелеком ао
- Дальнев. комп. электросвязь ао
- ВолгаТелеком ао
- Мобильные ТелеСистемы ао
- Другое

Доля	Тип вложения
84.50%	Акции обыкновенные
13.87%	Акции привилегированные
1.62%	Денежные средства



Тип вложения

- АО
- АП
- Ден. ср-ва

ОПИФА «Альфа-Капитал Нефтегаз»



	Цена пая	СЧА	RTSog*
31.03.2008	1,010.15 р.	103,508,467.32 р.	6,236.1
Апрель	0.85% ↑	-7.54% ↓	2.63% ↑
Два месяца	6.34% ↑	-8.63% ↓	6.90% ↑
Три месяца	-7.79% ↓	-8.16% ↓	-11.46% ↓
Шесть месяцев	6.41% ↑	29.39% ↑	-1.87% ↓
Девять месяцев	8.09% ↑	93.10% ↑	2.21% ↑
С начала года	-7.79% ↓	-8.16% ↓	-11.46% ↓
С даты формирования фонда	1.01% ↑	2,730.92% ↑	-15.50% ↓

*RTSog - Индекс РТС - Нефть и Газ, в рублевом выражении

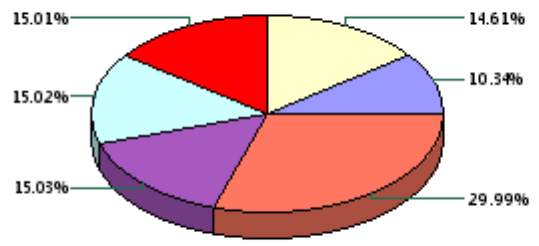
Инвестиционная цель:

▶ Долгосрочное вложение средств в ценные бумаги недооцененных перспективных компаний нефтегазовой отрасли.

Инвестиционная стратегия:

▶ Инвестирование в ценные бумаги нефтегазовой отрасли.

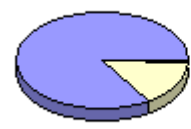
Данные по структуре портфеля: На дату: 25.03.2008



Ценные бумаги

- Газпром нефть ао
- Новатэк ао
- НК ЛУКОЙЛ ао
- Газпром ао
- *НК "Роснефть" ао
- Другое

Доля	Тип вложения
84.29%	Акции обыкновенные
15.03%	Акции привилегированные
0.68%	Денежные средства



Тип вложения

- АО
- АП
- Ден. ср-ва

ОПИФА «Альфа-Капитал Металлургия»



	Цена пая	СЧА	RTSmm*
31.03.2008	1,623.63 р.	1,313,734,991.68 р.	8,749.92
Апрель	-7.63% ↓	-0.22% ↓	-10.31% ↓
Два месяца	9.52% ↑	41.65% ↑	5.48% ↑
Три месяца	3.58% ↑	64.92% ↑	-1.03% ↓
Шесть месяцев	18.64% ↑	150.37% ↑	8.67% ↑
Девять месяцев	41.66% ↑	536.15% ↑	24.83% ↑
С начала года	3.58% ↑	64.92% ↑	-1.03% ↓
С даты формирования фонда	62.36% ↑	24,014.96% ↑	42.84% ↑

*RTSmm - Индекс РТС - Металлы и добыча, в рублевом выражении

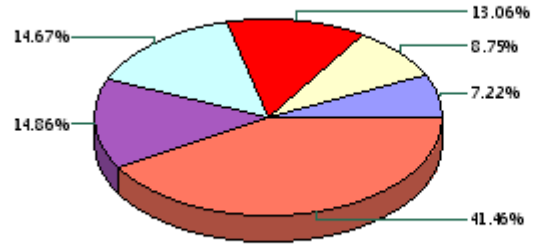
Инвестиционная цель:

▶ Долгосрочное вложение средств в ценные бумаги недооцененных перспективных компаний металлургической отрасли.

Инвестиционная стратегия:

▶ Инвестирование в ценные бумаги металлургической отрасли.

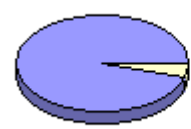
Данные по структуре портфеля: На дату: 25.03.2008



Ценные бумаги

- Мечел ао
- Северсталь доп. выпуск 1 ао
- НЛМК ао
- Магнитогорск. мет. коиб ао
- ГМК "Нор.Никель" ао
- Другое

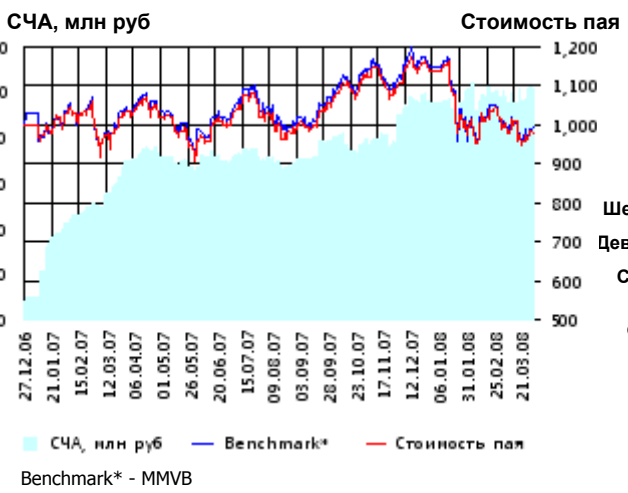
Доля	Тип вложения
94.86%	Акции обыкновенные
0.00%	Акции привилегированные
5.14%	Денежные средства



Тип вложения

- АО
- Ден. ср-ва
- АП

ОИПИФ «Альфа-Капитал Индекс ММВБ»



	Цена пая	СЧА	ММВБ*
31.03.2008	978.23 р.	101,701,143.1 р.	1,628.43
Апрель	- 3.31% ▼	3.97% ▲	- 1.93% ▼
Два месяца	-1.39% ▼	0.65% ▲	- 0.74% ▼
Три месяца	-13.97% ▼	7.29% ▲	- 13.79% ▼
Шесть месяцев	-6.30% ▼	30.20% ▲	- 6.06% ▼
Девять месяцев	-2.24% ▼	46.99% ▲	- 2.25% ▼
С начала года	-13.97% ▼	7.29% ▲	- 13.79% ▼
С даты формирования фонда	-2.18% ▼	1,189.84% ▲	- 0.88% ▼

*ММВБ - Индекс ММВБ

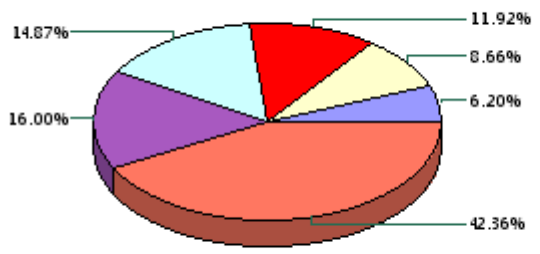
Инвестиционная цель:

▶ Долгосрочное вложение средств в ценные бумаги формирующие индекс ММВБ.

Инвестиционная стратегия:

▶ Основными объектами инвестиций являются ценные бумаги, по которым рассчитывается индекс ММВБ, а также денежные средства, включая иностранную валюту, на счетах и во вкладах в кредитных организациях.

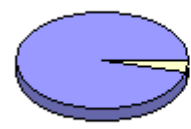
Данные по структуре портфеля: На дату: 25.03.2008



Ценные бумаги

- Мобильные ТелеСистемы оо
- ГК "Нор.Никель" оо
- АК Сберегательный банк РФ оо
- Газпром оо
- НК ЛУКОЙЛ оо
- Другое

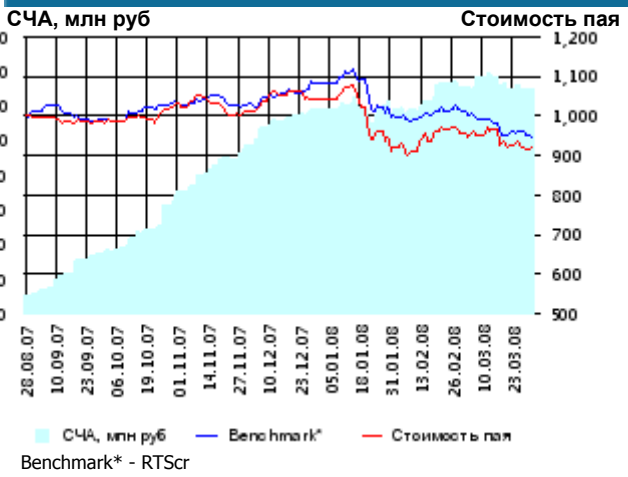
Доля	Тип вложения
96.04%	Акции обыкновенные
3.87%	Акции привилегированные
0.09%	Денежные средства



Тип вложения

- АО
- АП
- Ден. ср-ва

ОПИФА «Альфа-Капитал Потребительский сектор»



	Цена пая	СЧА	RTScr*
31.03.2008	920.86 р.	130,145,721.75 р.	7,929.93
Апрель	- 3.57% ▼	- 0.69% ▼	- 6.71% ▼
Два месяца	0.24% ▲	10.43% ▲	- 5.31% ▼
С даты формирования фонда	-7.91% ▼	1,184.51% ▲	- 5.37% ▼

*RTScr - Индекс РТС - Потребительские товары и розничная торговля, в рублевом выражении

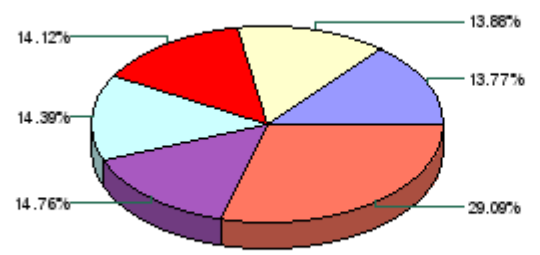
Инвестиционная цель:

▶ Получение дохода за счет долгосрочного вложения средств в ценные бумаги перспективных компаний потребительского сектора. Возможность инвестирования в бизнесы, находящиеся на ранней стадии развития обещает потенциально более высокий рост по сравнению с традиционными отраслями экономики.

Инвестиционная стратегия:

▶ Долгосрочное инвестирование в акции компаний финансового рынка. Основными драйверами являются рост сбережений населения и потребность в розничных финансовых услугах, ведущие к активному развитию сектора.

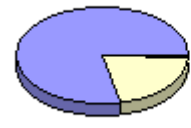
Данные по структуре портфеля: На дату: 25.03.2008



Ценные бумаги

- Северсталь-авто о.о.
- Газпром оо
- Мобильные ТелеСистемы оо
- Сбербанк а.п. з в.
- Верофарма оо
- Другое

Доля	Тип вложения
78.30%	Акции обыкновенные
21.38%	Акции привилегированные
0.32%	Денежные средства



Тип вложения

- АО
- АП
- Ден. ср-ва

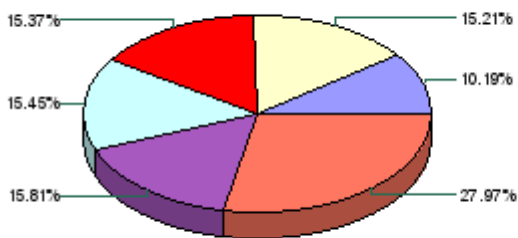
ОПИФА «Альфа-Капитал Предприятия с государственным участием»



	Цена пая	СЧА	MMVB*
31.03.2008	878.42 р.	66,111,170.72 р.	1,628.43
Апрель	- 2.78% ▼	- 15.23% ▼	- 1.93% ▼
Два месяца	-5.17% ▼	-18.15% ▼	- 0.74% ▼
С даты формирования фонда	-12.16% ▼	517.06% ▲	- 2.28% ▼

*MMVB - Индекс MMBB

Данные по структуре портфеля: На дату: 25.03.2008



- Ценные бумаги**
- Татнефть ап 3 вып.
 - *НК "Роснефть" ао
 - Сбербанк а.о. 3 в.
 - Газпром ао
 - Банк ВТБ а.о. 3 выпуск
 - Другое

Инвестиционная цель:

Получение дохода за счет долгосрочного вложения средств в ценные бумаги перспективных компаний компаний с государственным участием.

Доля	Тип вложения
86.39%	Акции обыкновенные
13.48%	Акции привилегированные
0.13%	Денежные средства



- Тип вложения**
- АО
 - АП
 - Ден. ср-ва

Инвестиционная стратегия:

Инвестирование средств в акции компаний, часть акций которых закреплена в государственной собственности. Относительный вес акций, включенных в портфель, определяется потенциалом роста стоимости данных акций.

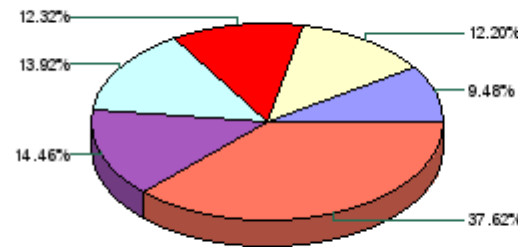
ОПИФА «Альфа-Капитал Финансы»



	Цена пая	СЧА	SBER03*
31.03.2008	788.45 р.	62,720,957.07 р.	73.7
Апрель	- 8.76% ▼	- 4.75% ▼	- 9.03% ▼
Два месяца	-13.70% ▼	-11.58% ▼	- 18.80% ▼
С даты формирования фонда	-21.15% ▼	465.89% ▲	- 22.00% ▼

*SBER03 - Сбербанк акции обыкновенные, 3-ий выпуск

Данные по структуре портфеля: На дату: 25.03.2008



- Ценные бумаги**
- Сбербанк а.п. 3 в.
 - Банк ВТБ а.о.
 - ОАО "Банк "Санкт-Петербург" а.о.
 - Банк "Возрождение"-ао
 - УРСА Банк а.п.
 - Другое

Инвестиционная цель:

Долгосрочное инвестирование в акции компаний финансового рынка. Основными драйверами являются рост сбережений населения и потребность в розничных финансовых услугах, ведущие к активному развитию сектора.

Доля	Тип вложения
64.48%	Акции обыкновенные
23.94%	Акции привилегированные
11.58%	Денежные средства



- Тип вложения**
- АО
 - АП
 - Ден. ср-ва

Инвестиционная стратегия:

Получение дохода за счет долгосрочного вложения средств в ценные бумаги перспективных компаний финансового сектора.

ООО «Управляющая компания «Альфа-Капитал». Лицензия на осуществление деятельности по управлению инвестиционными фондами, паевыми инвестиционными фондами и негосударственными пенсионными фондами № 21-000-1-00028 от 22 сентября 1998 года, выдана ФКЦБ России без ограничения срока действия. Правилами Д.У. паевых инвестиционных фондов под управлением ООО Управляющая компания «Альфа-Капитал» предусмотрены скидки к расчетной стоимости паев при их погашении. Обращаем Ваше внимание, что взимание скидок уменьшает доходность инвестиций в инвестиционные паи фондов

Стоимость инвестиционных паев может увеличиваться и уменьшаться, результаты инвестирования в прошлом не определяют доходы в будущем, государство не гарантирует доходность инвестиций в инвестиционные фонды. Прежде чем приобрести инвестиционный пай, следует внимательно ознакомиться с правилами доверительного управления фондом. Подробная информация о деятельности ООО «Управляющая компания «Альфа-Капитал» и ПИФов, находящихся под ее управлением, включая тексты правил доверительного управления, всех изменений и дополнений к ним, а также сведения о местах приема заявок на приобретение, погашение и обмен инвестиционных паев размещена на сайте ООО «Управляющая компания «Альфа-Капитал»: www.alfacapital.ru