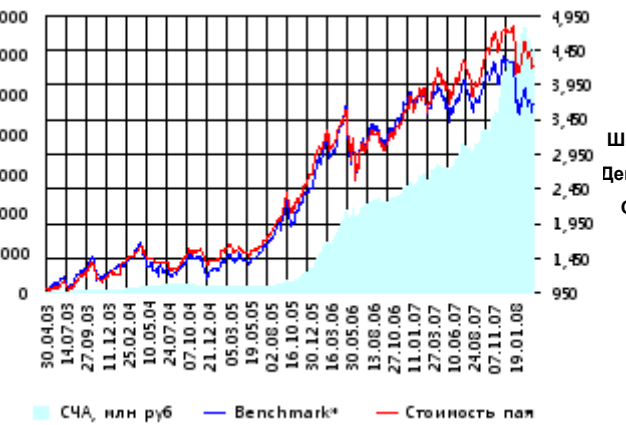


ОПИФА «Альфа-Капитал Акции»

СЧА, млн руб Стоимость пая



Benchmark* - RTS

Инвестиционная стратегия:

Инвестирование преимущественно в ликвидные акции ведущих российских компаний, а также акции второго эшелона, имеющие значительный потенциал роста.

	Цена пая	СЧА	RTS*
28.03.2008	4,228.19 р.	6,105,852,392.47 р.	48,195.94
Май	- 4.96% ▼	- 5.51% ▼	- 3.17% ▼
Три месяца	-10.03% ▼	4.99% ▲	- 14.28% ▼
Шесть месяцев	-0.22% ▼	49.57% ▲	- 6.76% ▼
Девять месяцев	5.45% ▲	79.94% ▲	- 1.62% ▼
С начала года	-10.03% ▼	4.99% ▲	- 14.28% ▼
За год	6.08% ▲	96.04% ▲	- 4.28% ▼
За три года	171.66% ▲	3,752.76% ▲	158.88% ▲
С даты формирования фонда	322.82% ▲	19,501.46% ▲	266.91% ▲

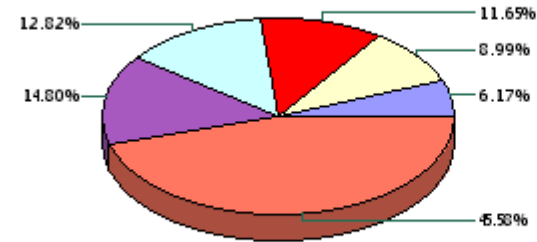
*RTS - Индекс РТС, в рублевом выражении

Инвестиционная цель:

Получение максимальной прибыли, сопоставимой с динамикой роста рынка акций.

Данные по структуре портфеля:

На дату: 24.03.2008



Доля	Тип вложения
91.72%	Акции обыкновенные
7.08%	Акции привилегированные
1.20%	Денежные средства

Ценные бумаги

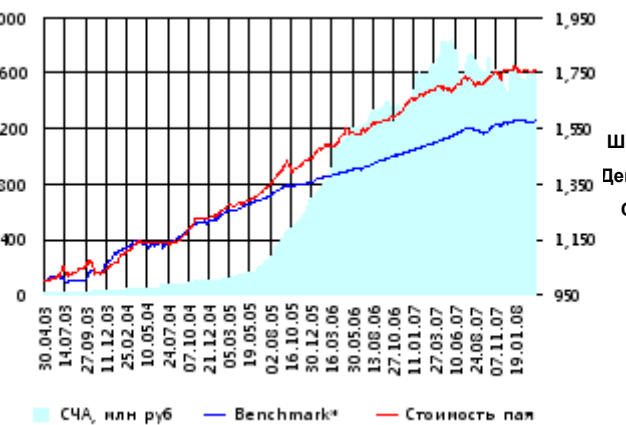
- НК ЛУКОЙЛ ао
- АК Сберегательный банк РФ ао
- Мобильные ТелеСистемы ао
- ОАО ГМК Норильский Никель
- Газпром ао
- Другое

Тип вложения

- АО
- АП
- Ден. ср-ва

ОПИФО «Альфа-Капитал Облигации Плюс»

СЧА, млн руб Стоимость пая



Benchmark* - RUX-CBonds

Инвестиционная стратегия:

Инвестиции в государственные, муниципальные и корпоративные облигации. При благоприятной рыночной ситуации добавляются инвестиции в ликвидные акции российских компаний.

	Цена пая	СЧА	RUX-CBonds*
28.03.2008	1,757.15 р.	1,554,533,081.89 р.	217.96
Май	- 0.03% ▼	1.28% ▲	0.42% ▲
Три месяца	-0.31% ▼	-4.34% ▼	0.35% ▲
Шесть месяцев	2.16% ▲	-3.01% ▼	2.72% ▲
Девять месяцев	2.66% ▲	-0.42% ▼	2.69% ▲
С начала года	-0.31% ▼	-4.34% ▼	0.35% ▲
За год	3.80% ▲	-5.81% ▼	5.18% ▲
За три года	38.01% ▲	1,024.73% ▲	25.52% ▲
С даты формирования фонда	75.72% ▲	9,897.00% ▲	57.87% ▲

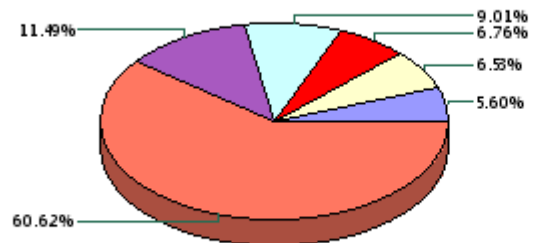
*RUX-CBonds - Индекс RUX-CBonds

Инвестиционная цель:

Получение стабильного дохода, превышающего доход по банковскому депозиту и сопоставимого с динамикой роста рынка облигаций.

Данные по структуре портфеля:

На дату: 24.03.2008



Доля	Тип вложения
7.50%	Акции обыкновенные
0.47%	Акции привилегированные
1.06%	Денежные средства
90.97%	Облигации

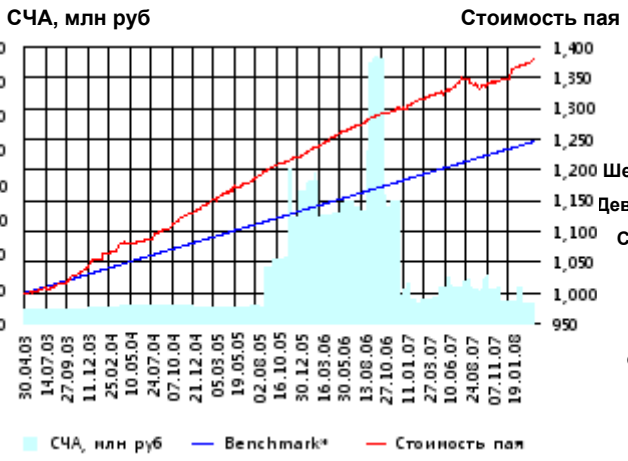
Ценные бумаги

- ВолгаТелеком(ОАО)обл. сер. ВТ-3
- ОГК-5 обл. сер. 01
- Связь-БанкАКБ ОАО обл. 01
- ИСО ГПБ-Ипотека (ОАО) обл. 1
- ВТБ лизинг финанс о.к. 1 в.
- Другое

Тип вложения

- Облигации
- АО
- Ден. ср-ва
- АП

ОПИФО «Альфа-Капитал Резерв»



Benchmark* - Тек.депозит

Инвестиционная стратегия:

Инвестиции в максимально надежные и ликвидные государственные, муниципальные и корпоративные облигации, а также денежные средства.

	Цена пая	СЧА	Тек.депозит*
28.03.2008	1,378.51 р.	23,046,268.58 р.	1,245.75
Май	0.48% ▲	- 5.90% ▼	0.31% ▲
Три месяца	2.22% ▲	-8.74% ▼	0.98% ▲
Шесть месяцев	3.30% ▲	-40.97% ▼	2.02% ▲
Девять месяцев	3.21% ▲	-46.34% ▼	3.08% ▲
С начала года	2.22% ▲	-8.74% ▼	0.98% ▲
За год	4.43% ▲	-20.76% ▼	4.16% ▲
За три года	18.86% ▲	20.54% ▲	13.66% ▲
С даты формирования фонда	37.85% ▲	48.21% ▲	24.58% ▲

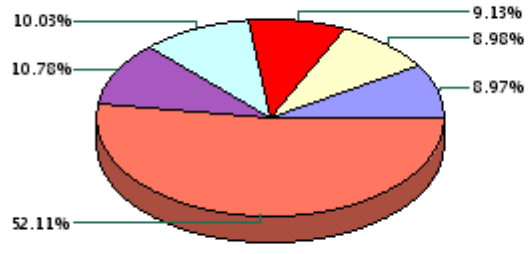
*Тек.депозит - Расчетный депозит - 5%

Инвестиционная цель:

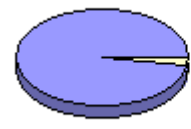
Получение стабильного дохода, превышающего доход по депозиту до востребования, при минимизации рисков сокращения суммы инвестиций.

Данные по структуре портфеля:

На дату: 24.03.2008



Доля	Тип вложения
2.73%	Денежные средства
97.27%	Облигации



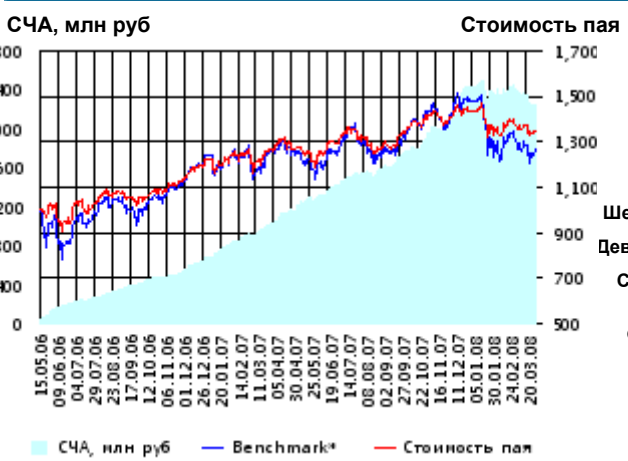
Ценные бумаги

- ОАО "МегаФон" обл. с.03
- ОАО "Уралсельинформ" обл. 05
- РТК-ЛИЗ 4
- КМБ-Банк2

Тип вложения

- Облигации
- Ден. ср-ва

ОПИФ СИ «Альфа-Капитал Сбалансированный»



Benchmark* - ACBI

Инвестиционная стратегия:

Инвестирование в акции-лидеры роста фондового рынка, в акции фундаментально недооцененных компаний и в инструменты с фиксированной доходностью.

	Цена пая	СЧА	АСБИ*
28.03.2008	1,347.53 р.	2,239,620,067.14 р.	2,521,134.11
Май	- 2.03% ▼	- 6.18% ▼	- 2.76% ▼
Два месяца	1.28% ▲	-3.33% ▼	3.08% ▲
Три месяца	-5.87% ▼	-7.34% ▼	- 13.98% ▼
Шесть месяцев	0.38% ▲	27.95% ▲	- 4.23% ▼
Девять месяцев	4.09% ▲	58.26% ▲	1.03% ▲
С начала года	-5.87% ▼	-7.34% ▼	- 13.98% ▼
С даты формирования фонда	34.75% ▲	-100.00% ▼	27.06% ▲

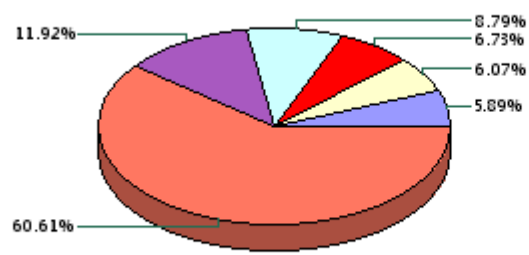
*АСБИ - Внутренний сбалансированный индекс УК

Инвестиционная цель:

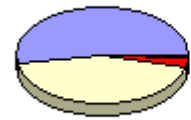
Получение долгосрочного прироста стоимости при средней волатильности стоимости пая.

Данные по структуре портфеля:

На дату: 24.03.2008



Доля	Тип вложения
52.36%	Акции обыкновенные
3.34%	Акции привилегированные
0.53%	Денежные средства
43.77%	Облигации



Ценные бумаги

- Связь-БанкАКБ ОАО обл. 01
- Мобильные ТелеСистемы ао
- ВТБ лизинг финанс о.к. 1 в.
- ОАО ГМК Норильский Никель
- Газпром ао
- Другое

Тип вложения

- АО
- Облигации
- АП
- Ден. ср-ва

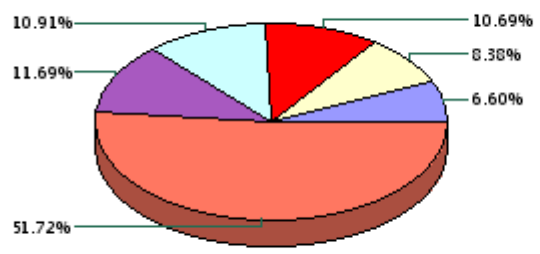
ОПИФА «Альфа-Капитал Электроэнергетика»



	Цена пая	СЧА	EESR*
28.03.2008	968.53 р.	588,177,597.92 р.	24.18
Май	- 7.52% ▼	- 16.84% ▼	- 15.49% ▼
Два месяца	-7.96% ▼	-24.93% ▼	- 4.13% ▼
Три месяца	-15.74% ▼	-30.80% ▼	- 24.52% ▼
Шесть месяцев	-8.66% ▼	-35.59% ▼	- 20.71% ▼
Девять месяцев	-16.58% ▼	-43.02% ▼	- 30.50% ▼
С начала года	-15.74% ▼	-30.80% ▼	- 24.52% ▼
С даты формирования фонда	-3.15% ▼	2,125.28% ▲	- 8.40% ▼

*EESR - PAO "EЭС России" акции обыкновенные

Данные по структуре портфеля: На дату: 24.03.2008



- Ценные бумаги**
- ТГК-5 ао
 - Иркутскэнерго ао
 - МОЭК ао
 - Газпром ао
 - РАО "ЕЭС России" ао
 - Другое

Доля	Тип вложения
93.96%	Акции обыкновенные
2.48%	Акции привилегированные
3.56%	Денежные средства



- Тип вложения**
- АО
 - Ден. ср-ва
 - АП

Инвестиционная цель:

▶ Долгосрочное вложение средств в ценные бумаги недооцененных перспективных компаний электроэнергетической отрасли.

Инвестиционная стратегия:

▶ Инвестирование в ценные бумаги электроэнергетической отрасли.

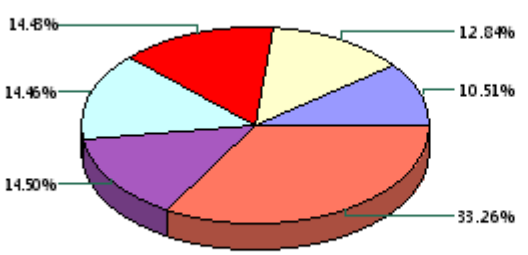
ОПИФА «Альфа-Капитал Телекоммуникации»



	Цена пая	СЧА	RTSIt*
28.03.2008	894.83 р.	133,422,029.46 р.	6,650.17
Май	1.64% ▲	18.66% ▲	2.73% ▲
Два месяца	-6.54% ▼	9.95% ▲	- 0.36% ▼
Три месяца	-19.25% ▼	1.31% ▲	- 16.47% ▼
Шесть месяцев	-10.59% ▼	44.48% ▲	- 6.88% ▼
Девять месяцев	-9.52% ▼	31.62% ▲	- 5.08% ▼
С начала года	-19.25% ▼	1.31% ▲	- 16.47% ▼
С даты формирования фонда	-10.52% ▼	1,511.40% ▲	0.87% ▲

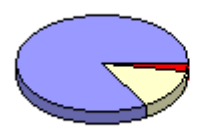
*RTSIt - Индекс РТС - Телекоммуникации, в рублевом выражении

Данные по структуре портфеля: На дату: 24.03.2008



- Ценные бумаги**
- Северо-Западный Телеком ао
 - Сибирьтелеком ао
 - Мобильные ТелеСистемы ао
 - Дальнев. комп. электросвязь ао
 - ВолгаТелеком ао
 - Другое

Доля	Тип вложения
83.21%	Акции обыкновенные
13.95%	Акции привилегированные
2.85%	Денежные средства



- Тип вложения**
- АО
 - АП
 - Ден. ср-ва

Инвестиционная цель:

▶ Долгосрочное вложение средств в ценные бумаги недооцененных перспективных компаний телекоммуникационной отрасли.

Инвестиционная стратегия:

▶ Инвестирование в ценные бумаги телекоммуникационной отрасли.

ОПИФА «Альфа-Капитал Нефтегаз»



	Цена пая	СЧА	RTSog*
28.03.2008	1,012.85 р.	100,543,921.73 р.	6,226.86
Май	1.12% ↑	- 10.19% ↓	2.48% ↑
Два месяца	9.06% ↑	-9.01% ↓	10.38% ↑
Три месяца	-7.54% ↓	-10.79% ↓	- 11.59% ↓
Шесть месяцев	5.32% ↑	24.15% ↑	- 3.18% ↓
Девять месяцев	8.38% ↑	87.57% ↑	2.06% ↑
С начала года	-7.54% ↓	-10.79% ↓	- 11.59% ↓
С даты формирования фонда	1.29% ↑	2,649.84% ↑	- 15.63% ↓

*RTSog - Индекс РТС - Нефть и Газ, в рублевом выражении

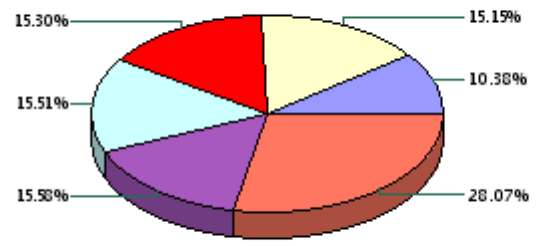
Инвестиционная стратегия:

▶ Инвестирование в ценные бумаги нефтегазовой отрасли.

Инвестиционная цель:

▶ Долгосрочное вложение средств в ценные бумаги недооцененных перспективных компаний нефтегазовой отрасли.

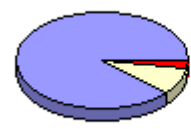
Данные по структуре портфеля: На дату: 24.03.2008



Ценные бумаги

- Газпром нефть ао
- НК ЛУКОЙЛ ао
- Газпром ао
- НК "Роснефть" ао
- Новатэк ао
- Другое

Доля	Тип вложения
88.39%	Акции обыкновенные
9.01%	Акции привилегированные
2.60%	Денежные средства



Тип вложения

- АО
- АП
- Ден. ср-ва

ОПИФА «Альфа-Капитал Металлургия»



	Цена пая	СЧА	RTSmm*
28.03.2008	1,626.81 р.	1,313,415,548.69 р.	8,704.38
Май	- 7.45% ↓	- 0.25% ↓	- 10.78% ↓
Два месяца	11.77% ↑	45.20% ↑	8.11% ↑
Три месяца	3.78% ↑	64.88% ↑	- 1.55% ↓
Шесть месяцев	18.46% ↑	147.97% ↑	8.13% ↑
Девять месяцев	41.94% ↑	535.99% ↑	24.18% ↑
С начала года	3.78% ↑	64.88% ↑	- 1.55% ↓
С даты формирования фонда	62.68% ↑	24,009.10% ↑	42.10% ↑

*RTSmm - Индекс РТС - Металлы и добыча, в рублевом выражении

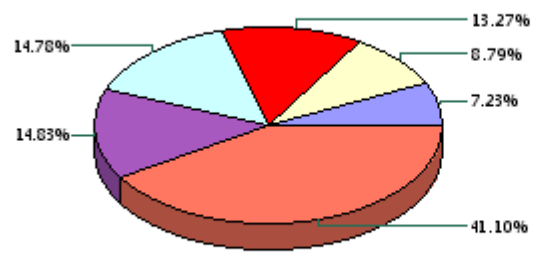
Инвестиционная стратегия:

▶ Инвестирование в ценные бумаги металлургической отрасли.

Инвестиционная цель:

▶ Долгосрочное вложение средств в ценные бумаги недооцененных перспективных компаний металлургической отрасли.

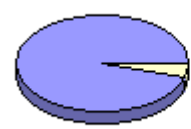
Данные по структуре портфеля: На дату: 24.03.2008



Ценные бумаги

- Мечел ао
- Северсталь доп. выпуск 1 ао
- НЛМК ао
- ГМК "Нор.Никель" ао
- Магнитогорск. мет. коиб ао
- Другое

Доля	Тип вложения
95.00%	Акции обыкновенные
0.00%	Акции привилегированные
5.00%	Денежные средства

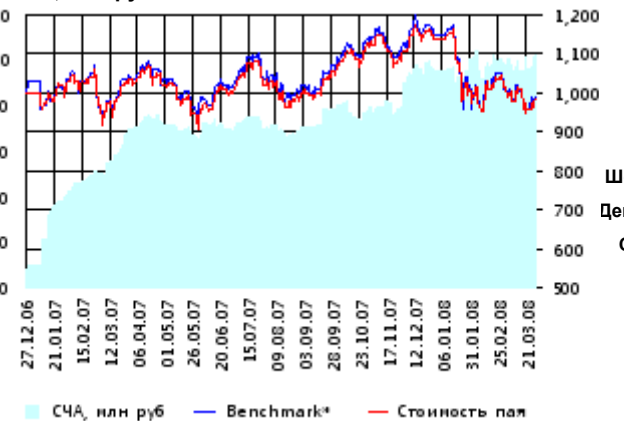


Тип вложения

- АО
- Ден. ср-ва
- АП

ОИПИФ «Альфа-Капитал Индекс ММВБ»

СЧА, млн руб Стоимость пая



Benchmark* - MMVB

Инвестиционная стратегия:

Основными объектами инвестиций являются ценные бумаги, по которым рассчитывается индекс ММВБ, а также денежные средства, включая иностранную валюту, на счетах и во вкладах в кредитных организациях.

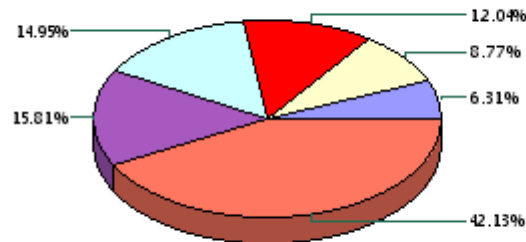
Инвестиционная цель:

Долгосрочное вложение средств в ценные бумаги формирующие индекс ММВБ.

	Цена пая	СЧА	ММВБ*
28.03.2008	980.96 р.	102,063,084.85 р.	1,627.87
Май	- 3.04% ▼	4.34% ▲	- 1.96% ▼
Два месяца	1.02% ▲	3.48% ▲	3.40% ▲
Три месяца	-13.73% ▼	7.68% ▲	- 13.82% ▼
Шесть месяцев	-7.11% ▼	29.42% ▲	- 7.48% ▼
Девять месяцев	-1.96% ▼	47.51% ▲	- 2.29% ▼
С начала года	-13.73% ▼	7.68% ▲	- 13.82% ▼
С даты формирования фонда	-1.90% ▼	1,194.43% ▲	- 0.92% ▼

*MMVB - Индекс ММВБ

Данные по структуре портфеля: На дату: 24.03.2008



Доля	Тип вложения
95.31%	Акции обыкновенные
3.84%	Акции привилегированные
0.85%	Денежные средства



Ценные бумаги

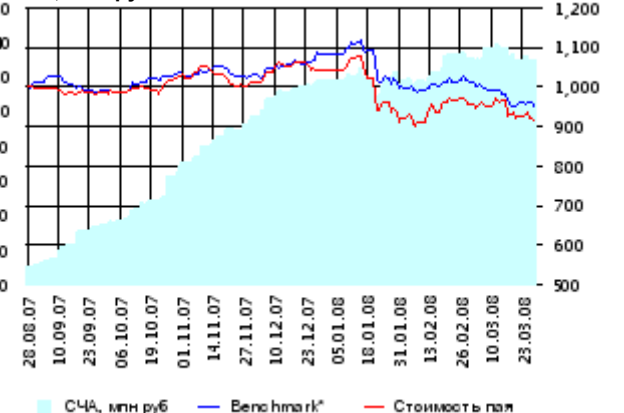
- Мобильные ТелеСистемы ао
- ГМК "Нор.Никель" ао
- АК Сберегательный банк РФ ао
- Газпром ао
- НК ЛУКОЙЛ ао
- Другое

Тип вложения

- АО
- АП
- Ден. ср-ва

ОПИФА «Альфа-Капитал Потребительский сектор»

СЧА, млн руб Стоимость пая



Benchmark* - RTScr

Инвестиционная стратегия:

Долгосрочное инвестирование в акции компаний финансового рынка. Основными драйверами являются рост сбережений населения и потребность в розничных финансовых услугах, ведущие к активному развитию сектора.

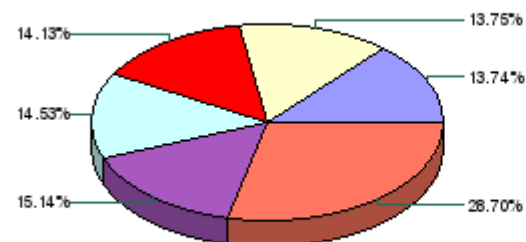
Инвестиционная цель:

Получение дохода за счет долгосрочного вложения средств в ценные бумаги перспективных компаний потребительского сектора. Возможность инвестирования в бизнесы, находящиеся на ранней стадии развития обещает потенциально более высокий рост по сравнению с традиционными отраслями экономики.

	Цена пая	СЧА	RTScr*
28.03.2008	917.51 р.	129,641,069.33 р.	7,984.06
Май	- 3.92% ▼	- 1.08% ▼	- 6.08% ▼
Два месяца	0.89% ▲	11.58% ▲	- 4.53% ▼
С даты формирования фонда	-8.25% ▼	1,179.53% ▲	- 4.72% ▼

*RTScr - Индекс РТС - Потребительские товары и розничная торговля, в рублевом выражении

Данные по структуре портфеля: На дату: 24.03.2008



Доля	Тип вложения
78.28%	Акции обыкновенные
21.59%	Акции привилегированные
0.13%	Денежные средства



Ценные бумаги

- Северсталь-авто а.о.
- Газпром ао
- Мобильные ТелеСистемы ао
- Сбербанк а.п. з в.
- Верофарма ао
- Другое

Тип вложения

- АО
- АП
- Ден. ср-ва

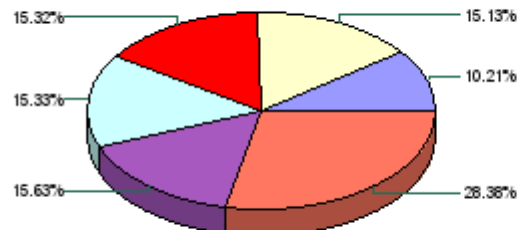
ОПИФА «Альфа-Капитал Предприятия с государственным участием»



	Цена пая	СЧА	MMVB*
28.03.2008	874.61 р.	65,632,752.89 р.	1,627.87
Май	- 3.21% ▼	- 15.84% ▼	- 1.96% ▼
Два месяца	-3.88% ▼	-17.11% ▼	3.40% ▲
С даты формирования фонда	-12.54% ▼	512.59% ▲	- 2.32% ▼

*MMVB - Индекс MMBB

Данные по структуре портфеля: На дату: 24.03.2008



- Ценные бумаги**
- Татнефть ап 3 вып.
 - *НК "Роснефть" ао
 - Сбербанк а.о. 3 в.
 - Газпром ао
 - Банк ВТБ а.о. 3 выпуск
 - Другое

Инвестиционная цель:

Получение дохода за счет долгосрочного вложения средств в ценные бумаги перспективных компаний компаний с государственным участием.

Доля	Тип вложения
85.62%	Акции обыкновенные
13.30%	Акции привилегированные
1.08%	Денежные средства



- Тип вложения**
- АО
 - АП
 - Ден. ср-ва

Инвестиционная стратегия:

Инвестирование средств в акции компаний, часть акций которых закреплена в государственной собственности. Относительный вес акций, включенных в портфель, определяется потенциалом роста стоимости данных акций.

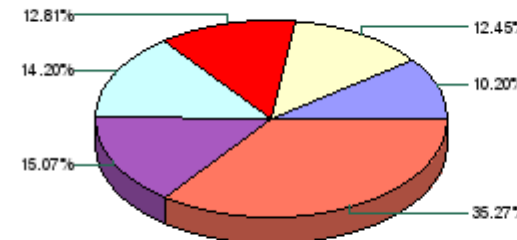
ОПИФА «Альфа-Капитал Финансы»



	Цена пая	СЧА	SBER03*
28.03.2008	778.77 р.	61,850,009.31 р.	73.32
Май	- 9.88% ▼	- 6.08% ▼	- 9.50% ▼
Два месяца	-14.34% ▼	-12.23% ▼	- 18.03% ▼
С даты формирования фонда	-22.12% ▼	458.04% ▲	- 22.40% ▼

*SBER03 - Сбербанк акции обыкновенные, 3-ий выпуск

Данные по структуре портфеля: На дату: 24.03.2008



- Ценные бумаги**
- Сбербанк а.п. 3 в.
 - Банк ВТБ а.о.
 - ОАО "Банк "Санкт-Петербург" ао
 - Банк "Возрождение"-ао
 - УРСА Банк а.п.
 - Другое

Инвестиционная цель:

Долгосрочное инвестирование в акции компаний финансового рынка. Основными драйверами являются рост сбережений населения и потребность в розничных финансовых услугах, ведущие к активному развитию сектора.

Доля	Тип вложения
66.68%	Акции обыкновенные
25.27%	Акции привилегированные
8.06%	Денежные средства



- Тип вложения**
- АО
 - АП
 - Ден. ср-ва

ООО «Управляющая компания «Альфа-Капитал». Лицензия на осуществление деятельности по управлению инвестиционными фондами, паевыми инвестиционными фондами и негосударственными пенсионными фондами № 21-000-1-00028 от 22 сентября 1998 года, выдана ФКЦБ России без ограничения срока действия. Правилами Д.У. паевых инвестиционных фондов под управлением ООО Управляющая компания «Альфа-Капитал» предусмотрены скидки к расчетной стоимости паев при их погашении. Обращаем Ваше внимание, что взимание скидок уменьшает доходность инвестиций в инвестиционные паи фондов

Стоимость инвестиционных паев может увеличиваться и уменьшаться, результаты инвестирования в прошлом не определяют доходы в будущем, государство не гарантирует доходность инвестиций в инвестиционные фонды. Прежде чем приобрести инвестиционный пай, следует внимательно ознакомиться с правилами доверительного управления фондом. Подробная информация о деятельности ООО «Управляющая компания «Альфа-Капитал» и ПИФов, находящихся под ее управлением, включая тексты правил доверительного управления, всех изменений и дополнений к ним, а также сведения о местах приема заявок на приобретение, погашение и обмен инвестиционных паев размещена на сайте ООО «Управляющая компания «Альфа-Капитал»: www.alfacapital.ru