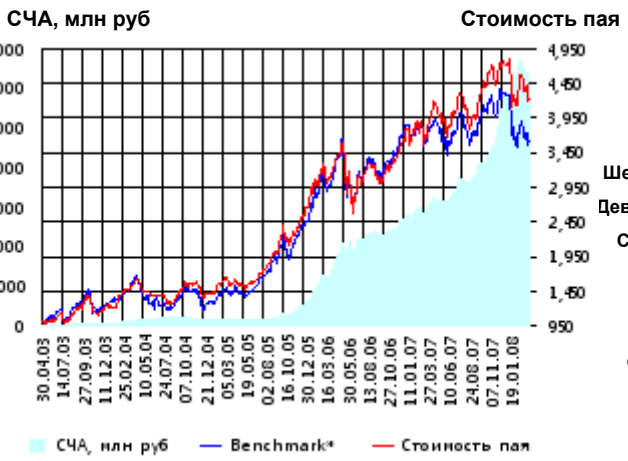


ОПИФА «Альфа-Капитал Акции»



Benchmark* - RTS

Инвестиционная стратегия:

Инвестирование преимущественно в ликвидные акции ведущих российских компаний, а также акции второго эшелона, имеющие значительный потенциал роста.

	Цена пая	СЧА	RTS*
27.03.2008	4,219.65 р.	6,082,638,508.72 р.	48,024.55
Май	- 5.15% ▼	- 5.87% ▼	- 3.51% ▼
Три месяца	-10.22% ▼	4.99% ▲	- 14.90% ▼
Шесть месяцев	-0.43% ▼	49.00% ▲	- 7.14% ▼
Девять месяцев	4.85% ▲	78.73% ▲	- 1.91% ▼
С начала года	-10.21% ▼	4.59% ▲	- 14.58% ▼
За год	6.74% ▲	95.13% ▲	- 4.15% ▼
За три года	170.34% ▲	3,680.24% ▲	154.66% ▲
С даты формирования фонда	321.97% ▲	19,426.93% ▲	265.60% ▲

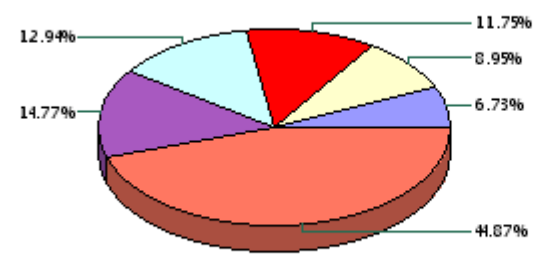
*RTS - Индекс РТС, в рублевом выражении

Инвестиционная цель:

Получение максимальной прибыли, сопоставимой с динамикой роста рынка акций.

Данные по структуре портфеля:

На дату: 21.03.2008



Ценные бумаги

- Северсталь ао
- АК Сберегательный банк РФ ао
- Мобильные ТелеСистемы ао
- ОАО ГК Норильский Никель
- Газпром ао
- Другое

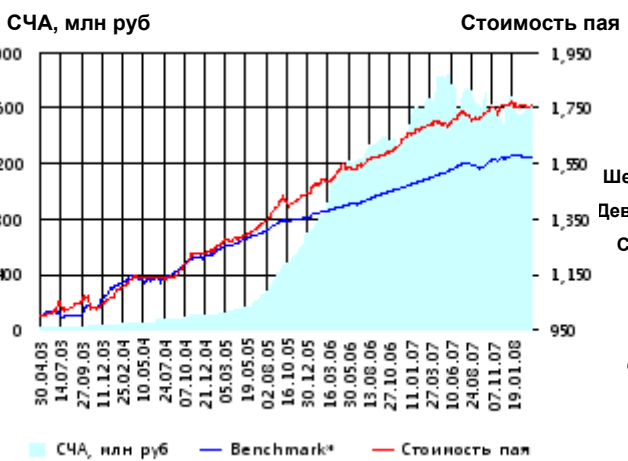
Доля	Тип вложения
92.32%	Акции обыкновенные
7.07%	Акции привилегированные
0.61%	Денежные средства



Тип вложения

- АО
- АП
- Ден. ср-ва

ОПИФО «Альфа-Капитал Облигации Плюс»



Benchmark* - RUX-CBonds

Инвестиционная стратегия:

Инвестиции в государственные, муниципальные и корпоративные облигации. При благоприятной рыночной ситуации добавляются инвестиции в ликвидные акции российских компаний.

	Цена пая	СЧА	RUX-CBonds*
27.03.2008	1,757.3 р.	1,559,516,307.45 р.	217.74
Май	- 0.02% ▼	1.61% ▲	0.33% ▲
Три месяца	-0.24% ▼	-3.06% ▼	0.25% ▲
Шесть месяцев	2.17% ▲	-2.70% ▼	2.61% ▲
Девять месяцев	2.64% ▲	-0.13% ▼	2.67% ▲
С начала года	-0.30% ▼	-4.04% ▼	0.25% ▲
За год	3.90% ▲	-4.60% ▼	5.14% ▲
За три года	38.14% ▲	1,030.09% ▲	25.52% ▲
С даты формирования фонда	75.73% ▲	9,929.04% ▲	57.71% ▲

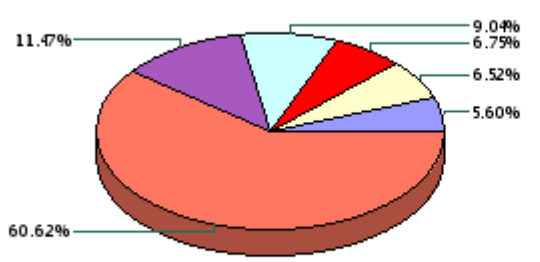
*RUX-CBonds - Индекс RUX-CBonds

Инвестиционная цель:

Получение стабильного дохода, превышающего доход по банковскому депозиту и сопоставимого с динамикой роста рынка облигаций.

Данные по структуре портфеля:

На дату: 21.03.2008



Ценные бумаги

- ВолгаТелеком(ОАО)обл. сер. ВТ-3
- ОГК-5 обл. сер. 01
- Связь-БанкАКБ ОАО обл. 01
- ИСО ГПБ-Ипотека (ОАО) обл. 1
- ВТБ лизинг финанс о.к. 1 в.
- Другое

Доля	Тип вложения
7.48%	Акции обыкновенные
0.47%	Акции привилегированные
1.12%	Денежные средства
90.93%	Облигации

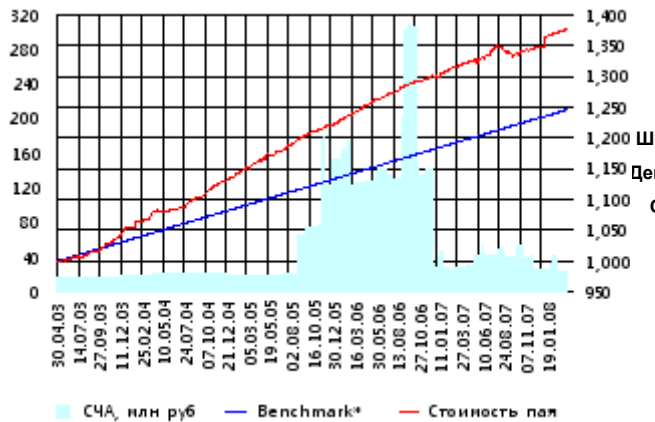


Тип вложения

- Облигации
- АО
- Ден. ср-ва
- АП

ОПИФО «Альфа-Капитал Резерв»

СЧА, млн руб Стоимость пая



Benchmark* - Тек.депозит

Инвестиционная стратегия:

Инвестиции в максимально надежные и ликвидные государственные, муниципальные и корпоративные облигации, а также денежные средства.

	Цена пая	СЧА	Тек.депозит*
27.03.2008	1,377.83 р.	23,034,941.85 р.	1,245.62
Май	0.43% ▲	- 5.94% ▼	0.30% ▲
Три месяца	2.19% ▲	-8.76% ▼	1.00% ▲
Шесть месяцев	3.25% ▲	-41.00% ▼	2.03% ▲
Девять месяцев	3.22% ▲	-46.34% ▼	3.10% ▲
С начала года	2.17% ▲	-8.78% ▼	0.97% ▲
За год	4.42% ▲	-20.85% ▼	4.18% ▲
За три года	18.87% ▲	20.55% ▲	13.69% ▲
С даты формирования фонда	37.78% ▲	48.13% ▲	24.56% ▲

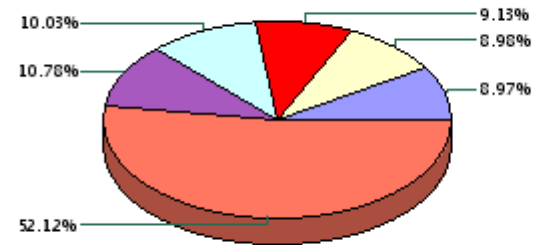
*Тек.депозит - Расчетный депозит - 5%

Инвестиционная цель:

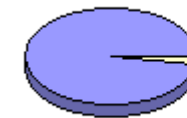
Получение стабильного дохода, превышающего доход по депозиту до востребования, при минимизации рисков сокращения суммы инвестиций.

Данные по структуре портфеля:

На дату: 21.03.2008



Доля	Тип вложения
2.74%	Денежные средства
97.26%	Облигации



Ценные бумаги

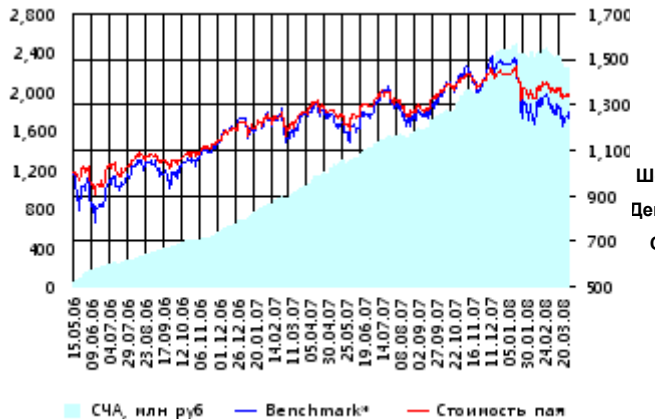
- ОАО "МегаФон" обл. с.03
- ОАО "Уралсельинформ" обл. 05
- РТК-ЛИЗ 4
- КМБ-Банк2

Тип вложения

- Облигации
- Ден. ср-ва

ОПИФ СИ «Альфа-Капитал Сбалансированный»

СЧА, млн руб Стоимость пая



Benchmark* - ACBI

Инвестиционная стратегия:

Инвестирование в акции-лидеры роста фондового рынка, в акции фундаментально недооцененных компаний и в инструменты с фиксированной доходностью.

	Цена пая	СЧА	АСБИ*
27.03.2008	1,344.78 р.	2,237,394,869.17 р.	2,509,678.96
Май	- 2.23% ▼	- 6.27% ▼	- 3.20% ▼
Два месяца	-0.57% ▼	-4.77% ▼	- 0.89% ▼
Три месяца	-6.07% ▼	-7.39% ▼	- 14.69% ▼
Шесть месяцев	0.18% ▲	27.82% ▲	- 4.71% ▼
Девять месяцев	3.68% ▲	58.02% ▲	0.71% ▲
С начала года	-6.07% ▼	-7.43% ▼	- 14.37% ▼
С даты формирования фонда	34.48% ▲	-100.00% ▼	26.48% ▲

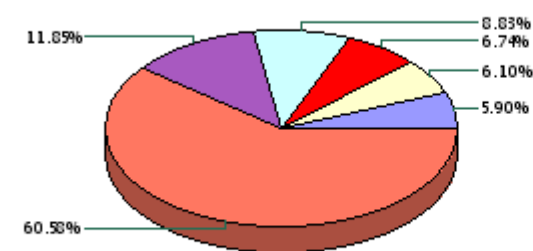
*АСБИ - Внутренний сбалансированный индекс УК

Инвестиционная цель:

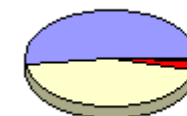
Получение долгосрочного прироста стоимости при средней волатильности стоимости пая.

Данные по структуре портфеля:

На дату: 21.03.2008



Доля	Тип вложения
52.32%	Акции обыкновенные
3.32%	Акции привилегированные
0.53%	Денежные средства
43.83%	Облигации



Ценные бумаги

- Связь-БанкАКБ ОАО обл. 01
- Мобильные ТелеСистемы ао
- ВТБ лизинг финанс о.к. 1 в.
- ОАО ГМК Норильский Никель
- Газпром ао
- Другое

Тип вложения

- АО
- Облигации
- АП
- Ден. ср-ва

ОПИФА «Альфа-Капитал Электроэнергетика»



	Цена пая	СЧА	EESR*
27.03.2008	975.09 р.	594,624,136.64 р.	24.94
Май	- 6.89% ▼	- 15.93% ▼	- 12.86% ▼
Два месяца	- 8.84% ▼	- 25.37% ▼	- 4.64% ▼
Три месяца	- 15.18% ▼	- 30.12% ▼	- 22.18% ▼
Шесть месяцев	- 8.04% ▼	- 34.88% ▼	- 18.24% ▼
Девять месяцев	- 16.12% ▼	- 42.46% ▼	- 28.35% ▼
С начала года	- 15.17% ▼	- 30.05% ▼	- 22.18% ▼
С даты формирования фонда	- 2.49% ▼	2,149.67% ▲	- 5.55% ▼

*EESR - PAO "EЭС России" акции обыкновенные

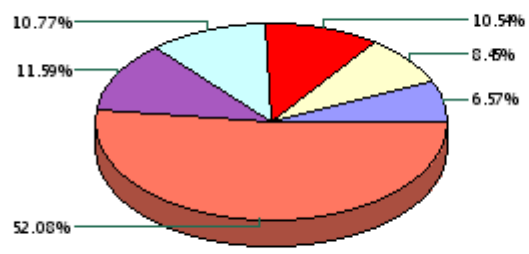
Инвестиционная цель:

▶ Долгосрочное вложение средств в ценные бумаги недооцененных перспективных компаний электроэнергетической отрасли.

Инвестиционная стратегия:

▶ Инвестирование в ценные бумаги электроэнергетической отрасли.

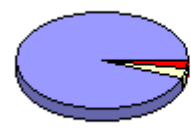
Данные по структуре портфеля: На дату: 21.03.2008



Ценные бумаги

- ТГК-5 ао
- Иркутскэнерго ао
- МОЭСК ао
- Газпром ао
- PAO "EЭС России" ао
- Другое

Доля	Тип вложения
93.53%	Акции обыкновенные
2.42%	Акции привилегированные
4.05%	Денежные средства



Тип вложения

- АО
- Ден. ср-ва
- AP

ОПИФА «Альфа-Капитал Телекоммуникации»



	Цена пая	СЧА	RTSIt*
27.03.2008	896.56 р.	132,417,945.7 р.	6,685.63
Май	1.84% ▲	17.77% ▲	3.28% ▲
Два месяца	- 10.49% ▼	5.30% ▲	- 4.65% ▼
Три месяца	- 19.10% ▼	0.83% ▲	- 16.34% ▼
Шесть месяцев	- 10.42% ▼	43.40% ▲	- 6.43% ▼
Девять месяцев	- 9.28% ▼	29.84% ▲	- 4.84% ▼
С начала года	- 19.09% ▼	0.55% ▲	- 16.03% ▼
С даты формирования фонда	- 10.34% ▼	1,499.27% ▲	1.41% ▲

*RTSIt - Индекс РТС - Телекоммуникации, в рублевом выражении

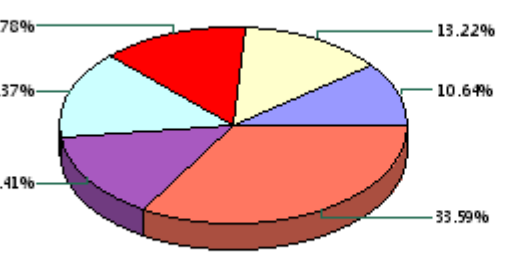
Инвестиционная цель:

▶ Долгосрочное вложение средств в ценные бумаги недооцененных перспективных компаний телекоммуникационной отрасли.

Инвестиционная стратегия:

▶ Инвестирование в ценные бумаги телекоммуникационной отрасли.

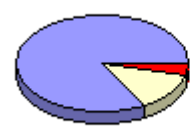
Данные по структуре портфеля: На дату: 21.03.2008



Ценные бумаги

- Северо-Западный Телеком ао
- Сибирьтелеком ао
- Дальнев. комп. электросвязь ао
- ВолгаТелеком ао
- Мобильные ТелеСистемы ао
- Другое

Доля	Тип вложения
83.13%	Акции обыкновенные
13.12%	Акции привилегированные
3.75%	Денежные средства

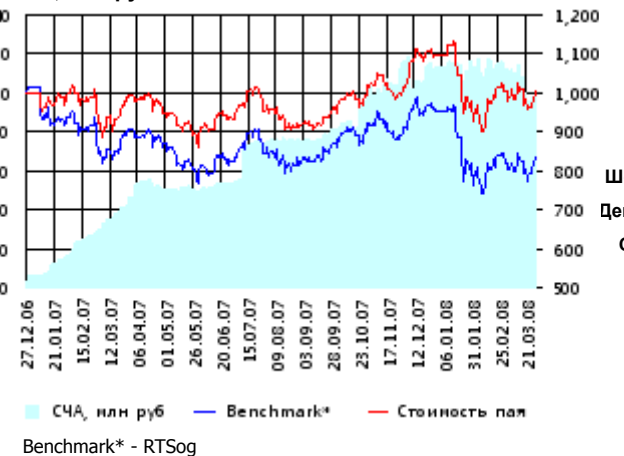


Тип вложения

- АО
- AP
- Ден. ср-ва

ОПИФА «Альфа-Капитал Нефтегаз»

СЧА, млн руб Стоимость пая



Инвестиционная стратегия:

▶ Инвестирование в ценные бумаги нефтегазовой отрасли.

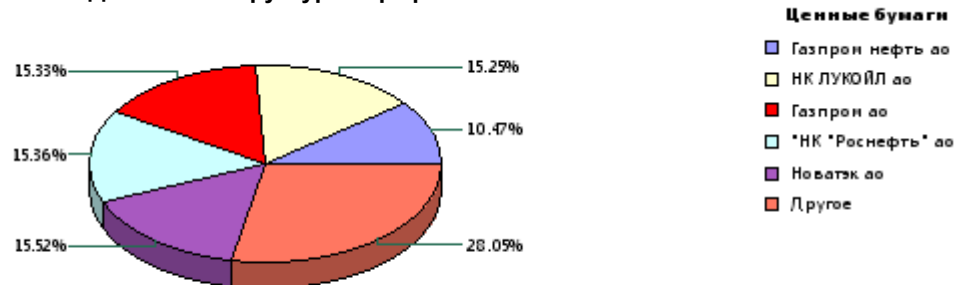
	Цена пая	СЧА	RTSog*
27.03.2008	1,003.73 р.	100,429,207.33 р.	6,164.49
Май	0.20% ▲	- 10.29% ▼	1.45% ▲
Два месяца	4.12% ▲	-11.86% ▼	4.10% ▲
Три месяца	-8.38% ▼	-10.44% ▼	- 12.81% ▼
Шесть месяцев	4.37% ▲	24.00% ▲	- 4.20% ▼
Девять месяцев	7.25% ▲	87.21% ▲	1.25% ▲
С начала года	-8.37% ▼	-10.90% ▼	- 12.48% ▼
С даты формирования фонда	0.37% ▲	2,646.70% ▲	- 16.47% ▼

*RTSog - Индекс РТС - Нефть и Газ, в рублевом выражении


Инвестиционная цель:

▶ Долгосрочное вложение средств в ценные бумаги недооцененных перспективных компаний нефтегазовой отрасли.

Данные по структуре портфеля: На дату: 21.03.2008

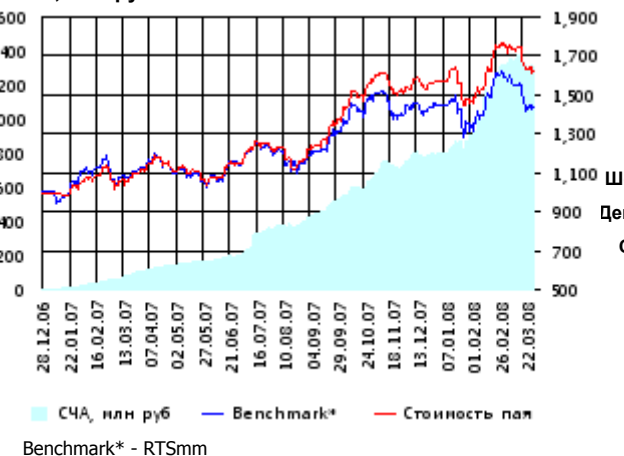


Доля	Тип вложения
88.67%	Акции обыкновенные
9.04%	Акции привилегированные
2.30%	Денежные средства



ОПИФА «Альфа-Капитал Металлургия»

СЧА, млн руб Стоимость пая



Инвестиционная стратегия:

▶ Инвестирование в ценные бумаги металлургической отрасли.

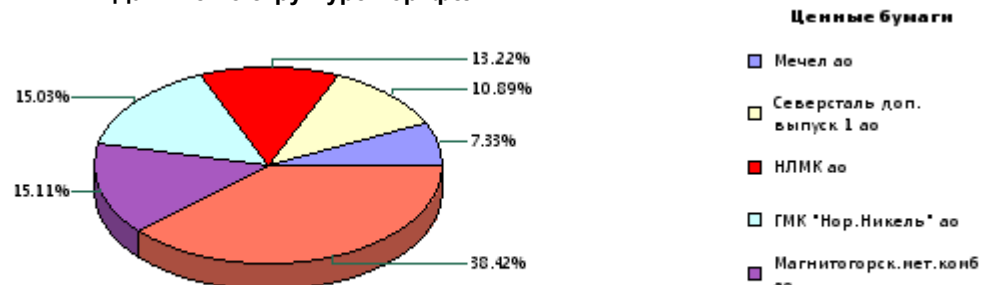
	Цена пая	СЧА	RTSmm*
27.03.2008	1,624.82 р.	1,306,951,492.47 р.	8,775.16
Май	- 7.56% ▼	- 0.74% ▼	- 10.05% ▼
Два месяца	11.16% ▲	46.43% ▲	8.81% ▲
Три месяца	3.64% ▲	64.79% ▲	- 1.12% ▼
Шесть месяцев	18.31% ▲	146.75% ▲	8.96% ▲
Девять месяцев	41.25% ▲	532.83% ▲	24.68% ▲
С начала года	3.65% ▲	64.07% ▲	- 0.75% ▼
С даты формирования фонда	62.48% ▲	23,890.45% ▲	43.25% ▲

*RTSmm - Индекс РТС - Металлы и добыча, в рублевом выражении

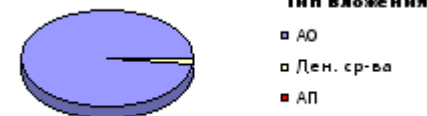
Инвестиционная цель:

▶ Долгосрочное вложение средств в ценные бумаги недооцененных перспективных компаний металлургической отрасли.

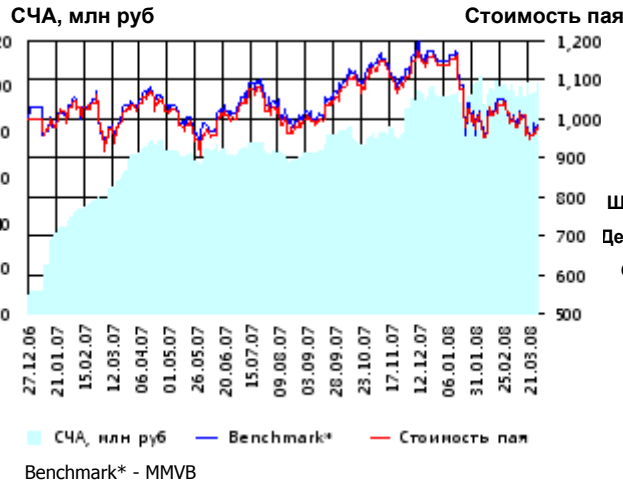
Данные по структуре портфеля: На дату: 21.03.2008



Доля	Тип вложения
98.30%	Акции обыкновенные
0.00%	Акции привилегированные
1.70%	Денежные средства



ОИПИФ «Альфа-Капитал Индекс ММВБ»



	Цена пая	СЧА	ММВБ*
27.03.2008	976.56 р.	101,483,451.94 р.	1,618.61
Май	- 3.48% ▼	3.75% ▲	- 2.52% ▼
Два месяца	-1.81% ▼	8.23% ▲	- 1.02% ▼
Три месяца	-14.12% ▼	7.13% ▲	- 14.31% ▼
Шесть месяцев	-7.53% ▼	28.68% ▲	- 8.00% ▼
Девять месяцев	-2.67% ▼	46.29% ▲	- 3.04% ▼
С начала года	-14.12% ▼	7.06% ▲	- 14.31% ▼
С даты формирования фонда	-2.34% ▼	1,187.08% ▲	- 1.48% ▼

*ММВБ - Индекс ММВБ

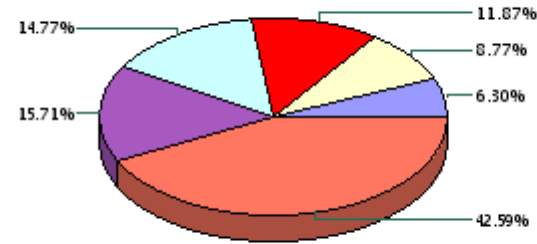
Инвестиционная цель:

▶ Долгосрочное вложение средств в ценные бумаги формирующие индекс ММВБ.

Инвестиционная стратегия:

▶ Основными объектами инвестиций являются ценные бумаги, по которым рассчитывается индекс ММВБ, а также денежные средства, включая иностранную валюту, на счетах и во вкладах в кредитных организациях.

Данные по структуре портфеля: На дату: 21.03.2008



Ценные бумаги

- Мобильные ТелеСистемы ао
- ГКМ "Нор.Никель" ао
- АК Сбергательный банк РФ ао
- Газпром ао
- НК ЛУКОЙЛ ао
- Другое

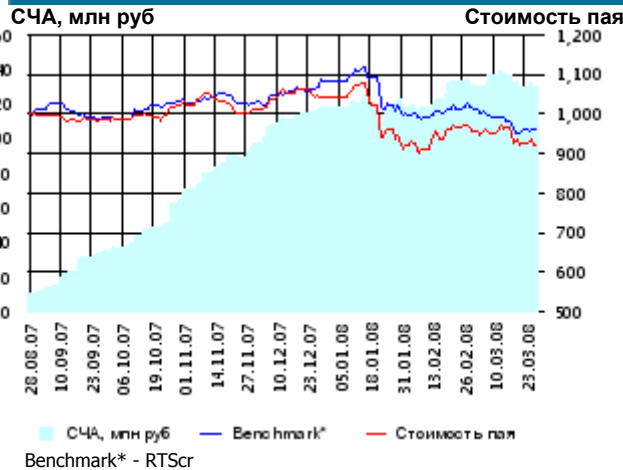
Доля	Тип вложения
96.08%	Акции обыкновенные
3.87%	Акции привилегированные
0.05%	Денежные средства



Тип вложений

- АО
- АП
- Ден. ср-ва

ОПИФА «Альфа-Капитал Потребительский сектор»



	Цена пая	СЧА	RTScr*
27.03.2008	921.95 р.	130,119,092.78 р.	8,047.74
Май	- 3.46% ▼	- 0.71% ▼	- 5.33% ▼
Два месяца	-1.35% ▼	8.37% ▲	- 4.79% ▼
С даты формирования фонда	-7.80% ▼	1,184.25% ▲	- 3.96% ▼

*RTScr - Индекс РТС - Потребительские товары и розничная торговля, в рублевом выражении

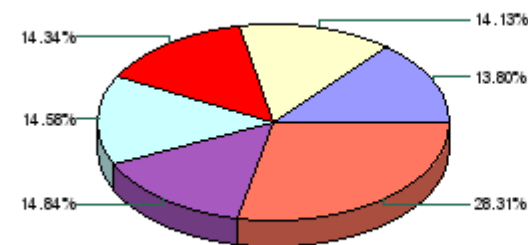
Инвестиционная цель:

▶ Получение дохода за счет долгосрочного вложения средств в ценные бумаги перспективных компаний потребительского сектора. Возможность инвестирования в бизнесы, находящиеся на ранней стадии развития обещает потенциально более высокий рост по сравнению с традиционными отраслями экономики.

Инвестиционная стратегия:

▶ Долгосрочное инвестирование в акции компаний финансового рынка. Основными драйверами являются рост сбережений населения и потребность в розничных финансовых услугах, ведущие к активному развитию сектора.

Данные по структуре портфеля: На дату: 21.03.2008



Ценные бумаги

- Газпром ао
- Северсталь-авто а.о.
- Мобильные ТелеСистемы ао
- Сбербанк а.п. з в.
- Верофарма ао
- Другое

Доля	Тип вложения
67.92%	Акции обыкновенные
21.35%	Акции привилегированные
10.72%	Денежные средства



Тип вложений

- АО
- АП
- Ден. ср-ва

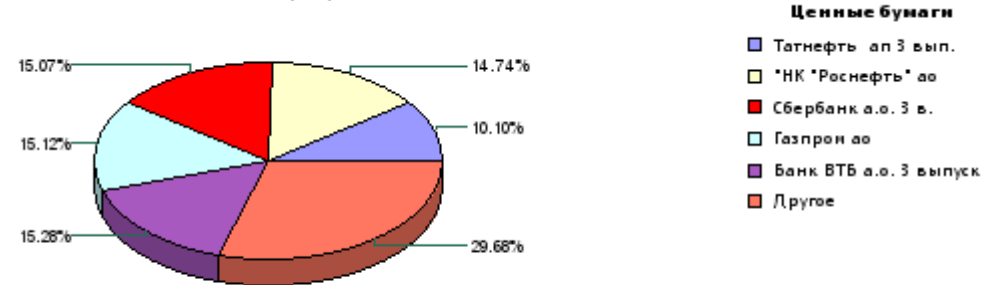
ОПИФА «Альфа-Капитал Предприятия с государственным участием»



	Цена пая	СЧА	MMVB*
27.03.2008	870.88 р.	65,529,399.22 р.	1,618.61
Май	- 3.62% ▼	- 15.97% ▼	- 2.52% ▼
Два месяца	-6.60% ▼	-19.25% ▼	- 1.02% ▼
С даты формирования фонда	-12.91% ▼	511.63% ▲	- 2.87% ▼

*MMVB - Индекс MMBB

Данные по структуре портфеля: На дату: 21.03.2008



Инвестиционная цель:

Получение дохода за счет долгосрочного вложения средств в ценные бумаги перспективных компаний компаний с государственным участием.

Доля	Тип вложения
86.44%	Акции обыкновенные
13.50%	Акции привилегированные
0.06%	Денежные средства



Инвестиционная стратегия:

Инвестирование средств в акции компаний, часть акций которых закреплена в государственной собственности. Относительный вес акций, включенных в портфель, определяется потенциалом роста стоимости данных акций.

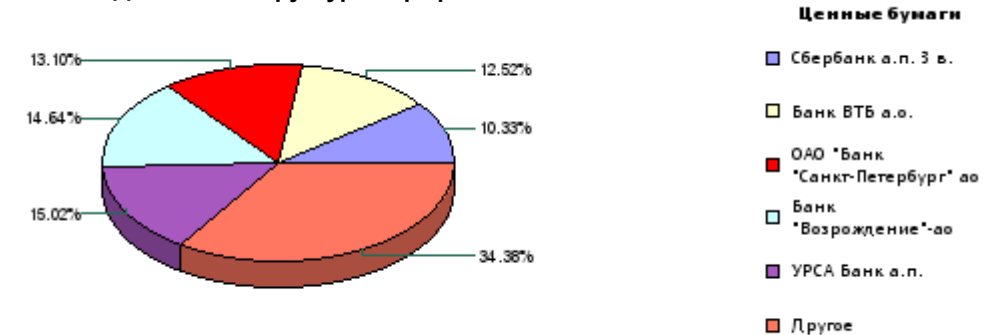
ОПИФА «Альфа-Капитал Финансы»



	Цена пая	СЧА	SBER03*
27.03.2008	781.18 р.	59,309,262.81 р.	73.74
Май	- 9.60% ▼	- 9.93% ▼	- 8.99% ▼
Два месяца	-15.45% ▼	-21.50% ▼	- 18.95% ▼
С даты формирования фонда	-21.88% ▼	435.11% ▲	- 21.96% ▼

*SBER03 - Сбербанк акции обыкновенные, 3-ий выпуск

Данные по структуре портфеля: На дату: 21.03.2008



Инвестиционная цель:

Долгосрочное инвестирование в акции компаний финансового рынка. Основными драйверами являются рост сбережений населения и потребность в розничных финансовых услугах, ведущие к активному развитию сектора.

Доля	Тип вложения
68.04%	Акции обыкновенные
25.36%	Акции привилегированные
6.60%	Денежные средства



Инвестиционная стратегия:

Получение дохода за счет долгосрочного вложения средств в ценные бумаги перспективных компаний финансового сектора.

ООО «Управляющая компания «Альфа-Капитал». Лицензия на осуществление деятельности по управлению инвестиционными фондами, паевыми инвестиционными фондами и негосударственными пенсионными фондами № 21-000-1-00028 от 22 сентября 1998 года, выдана ФКЦБ России без ограничения срока действия. Правилами Д.У. паевых инвестиционных фондов под управлением ООО Управляющая компания «Альфа-Капитал» предусмотрены скидки к расчетной стоимости паев при их погашении. Обращаем Ваше внимание, что взимание скидок уменьшает доходность инвестиций в инвестиционные паи фондов

Стоимость инвестиционных паев может увеличиваться и уменьшаться, результаты инвестирования в прошлом не определяют доходы в будущем, государство не гарантирует доходность инвестиций в инвестиционные фонды. Прежде чем приобрести инвестиционный пай, следует внимательно ознакомиться с правилами доверительного управления фондом. Подробная информация о деятельности ООО «Управляющая компания «Альфа-Капитал» и ПИФов, находящихся под ее управлением, включая тексты правил доверительного управления, всех изменений и дополнений к ним, а также сведения о местах приема заявок на приобретение, погашение и обмен инвестиционных паев размещена на сайте ООО «Управляющая компания «Альфа-Капитал»: www.alfacapital.ru