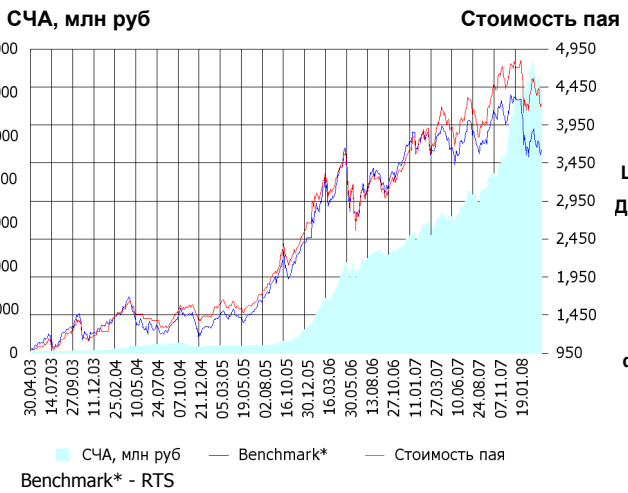


ОПИФА «Альфа-Капитал Акции»



	Цена пая	СЧА	RTS*
26.03.2008	4,179.15 р.	6,016,260,879.81 р.	47,288
Март	- 6.06% ▼	- 6.90% ▼	- 4.99% ▼
Три месяца	-11.48% ▼	3.66% ▲	- 16.46% ▼
Шесть месяцев	-1.25% ▼	46.96% ▲	- 8.27% ▼
Девять месяцев	4.53% ▲	78.23% ▲	- 2.17% ▼
С начала года	-11.07% ▼	3.44% ▲	- 15.89% ▼
За год	6.87% ▲	95.93% ▲	- 5.11% ▼
За три года	165.74% ▲	3,621.02% ▲	148.56% ▲
С даты формирования фонда	317.91% ▲	19,213.84% ▲	260.00% ▲

*RTS - Индекс РТС, в рублевом выражении

Инвестиционная цель:

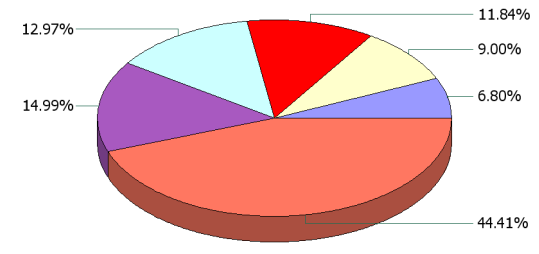
Получение максимальной прибыли, сопоставимой с динамикой роста рынка акций.

Инвестиционная стратегия:

Инвестирование преимущественно в ликвидные акции ведущих российских компаний, а также акции второго эшелона, имеющие значительный потенциал роста.

Данные по структуре портфеля:

На дату: 20.03.2008



Ценные бумаги

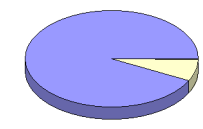
- Северсталь ао
- АК Сберегательный банк РФ ао
- Мобильные ТелеСистемы ао
- ОАО ГМК Норильский Никель
- Газпром ао
- Другое

Доля Тип вложения

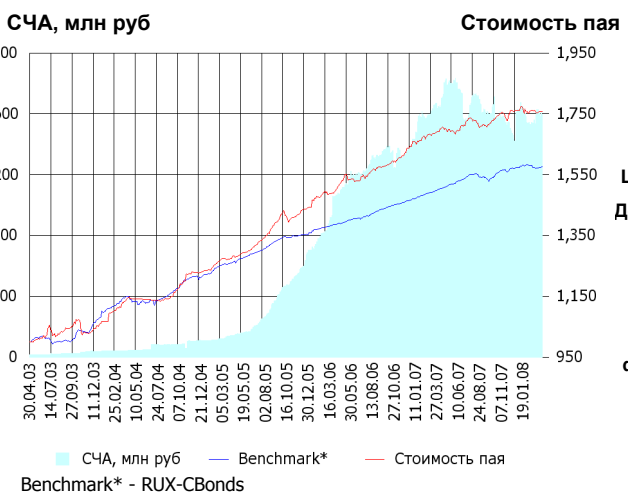
92.59%	Акции обыкновенные
7.06%	Акции привилегированные
0.35%	Денежные средства

Тип вложения

- АО
- АП
- Ден. ср-ва



ОПИФО «Альфа-Капитал Облигации Плюс»



	Цена пая	СЧА	RUX-CBonds*
26.03.2008	1,755.37 р.	1,575,390,212.44 р.	217.58
Март	- 0.13% ▼	2.64% ▲	0.25% ▲
Три месяца	-0.35% ▼	-8.67% ▼	0.27% ▲
Шесть месяцев	2.19% ▲	-1.44% ▼	2.62% ▲
Девять месяцев	2.65% ▲	0.89% ▲	2.62% ▲
С начала года	-0.41% ▼	-3.06% ▼	0.18% ▲
За год	3.80% ▲	-3.69% ▼	5.12% ▲
За три года	38.03% ▲	1,043.17% ▲	25.29% ▲
С даты формирования фонда	75.54% ▲	10,031.13% ▲	57.60% ▲

*RUX-CBonds - Индекс RUX-CBonds

Инвестиционная цель:

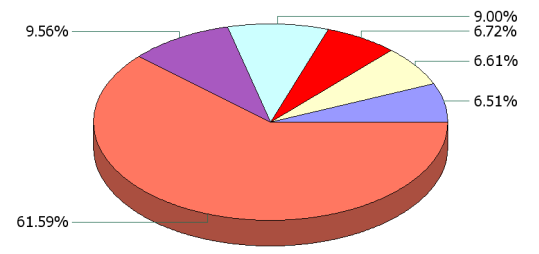
Получение стабильного дохода, превышающего доход по банковскому депозиту и сопоставимого с динамикой роста рынка облигаций.

Инвестиционная стратегия:

Инвестиции в государственные, муниципальные и корпоративные облигации. При благоприятной рыночной ситуации добавляются инвестиции в ликвидные акции российских компаний.

Данные по структуре портфеля:

На дату: 20.03.2008



Ценные бумаги

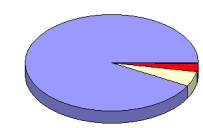
- ОГК-5 обл. сер. 01
- Банк ВТБ 24 о.к. 1 в.
- Связь-БанкАКБ ОАО обл. 01
- ИСО ГПБ-Ипотека (ОАО) обл. 1
- ВТБ лизинг финанс о.к. 1 в.
- Другое

Доля Тип вложения

4.78%	Акции обыкновенные
0.23%	Акции привилегированные
2.94%	Денежные средства
92.05%	Облигации

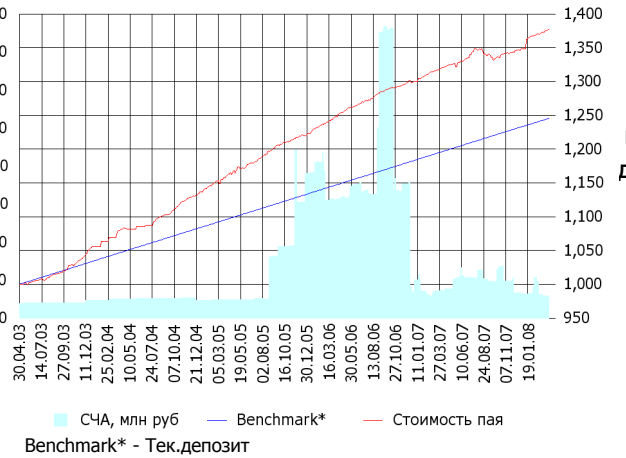
Тип вложения

- Облигации
- АО
- Ден. ср-ва
- АП



ОПИФО «Альфа-Капитал Резерв»

СЧА, млн руб Стоимость пая



Инвестиционная стратегия:

Инвестиции в максимально надежные и ликвидные государственные, муниципальные и корпоративные облигации, а также денежные средства.

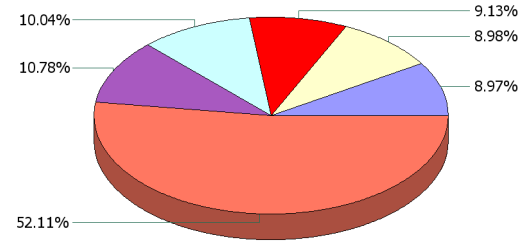
	Цена пая	СЧА	Тек.деPOSIT*
26.03.2008	1,377.54 р.	23,030,082.85 р.	1,245.48
Март	0.41% ▲	- 5.96% ▼	0.29% ▲
Три месяца	2.19% ▲	-8.77% ▼	1.00% ▲
Шесть месяцев	3.29% ▲	-40.06% ▼	2.03% ▲
Девять месяцев	3.18% ▲	-46.36% ▼	3.10% ▲
С начала года	2.15% ▲	-8.80% ▼	0.95% ▲
За год	4.43% ▲	-20.85% ▼	4.18% ▲
За три года	18.96% ▲	20.63% ▲	13.69% ▲
С даты формирования фонда	37.75% ▲	48.10% ▲	24.55% ▲

*Тек.деPOSIT - Расчетный депозит - 5%

Инвестиционная цель:

Получение стабильного дохода, превышающего доход по депозиту до востребования, при минимизации рисков сокращения суммы инвестиций.

Данные по структуре портфеля: На дату: 20.03.2008



Доля	Тип вложения
2.75%	Денежные средства
97.25%	Облигации

Ценные бумаги

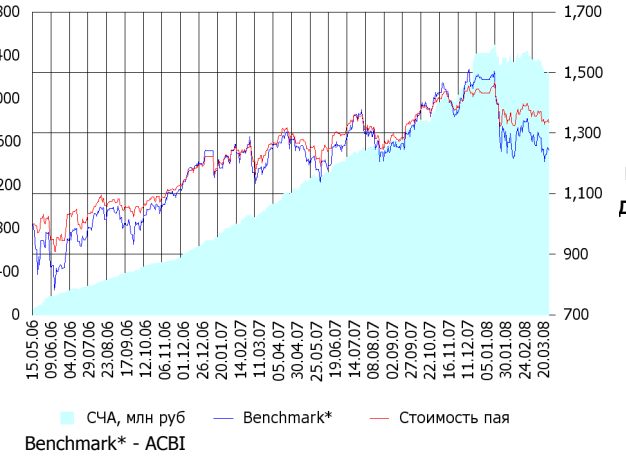
- ОАО "МегаФон" обл. с.03
- ОАО "Уралсвязьинформ" обл. 05
- РТК-ЛИЗ 4с
- КМБ-Банк2

Тип вложения

- Облигации
- Ден. ср-ва

ОПИФ СИ «Альфа-Капитал Сбалансированный»

СЧА, млн руб Стоимость пая



Инвестиционная стратегия:

Инвестирование в акции-лидеры роста фондового рынка, в акции фундаментально недооцененных компаний и в инструменты с фиксированной доходностью.

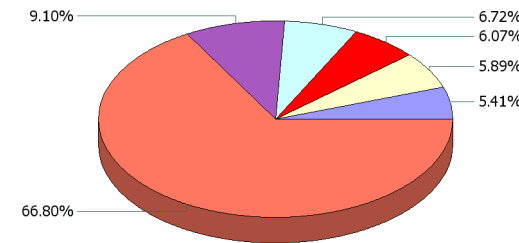
	Цена пая	СЧА	АСВБ*
26.03.2008	1,335.64 р.	2,223,861,919.12 р.	2,469,397.05
Март	- 2.90% ▼	- 6.84% ▼	- 4.75% ▼
Два месяца	-2.95% ▼	-6.51% ▼	- 5.08% ▼
Три месяца	-7.07% ▼	-8.30% ▼	- 16.23% ▼
Шесть месяцев	-0.42% ▼	27.29% ▲	- 5.87% ▼
Девять месяцев	3.43% ▲	57.95% ▲	0.39% ▲
С начала года	-6.70% ▼	-7.99% ▼	- 15.74% ▼
С даты формирования фонда	33.56% ▲	-100.00% ▼	24.45% ▲

*АСВБ - Внутренний сбалансированный индекс УК

Инвестиционная цель:

Получение долгосрочного прироста стоимости при средней волатильности стоимости пая.

Данные по структуре портфеля: На дату: 20.03.2008



Доля	Тип вложения
43.05%	Акции обыкновенные
2.64%	Акции привилегированные
10.56%	Денежные средства
43.75%	Облигации

Ценные бумаги

- Мобильные ТелеСистемы ао
- Связь-БанкАКБ ОАО обл. 01
- ОАО ГМК Норильский Никель
- ВТБ лизинг финанс о.к. 1 в.
- Газпром ао
- Другое

Тип вложения

- Облигации
- АО
- Ден. ср-ва
- АП

ОПИФА «Альфа-Капитал Электроэнергетика»



Инвестиционная стратегия:

Инвестирование в ценные бумаги электроэнергетической отрасли.

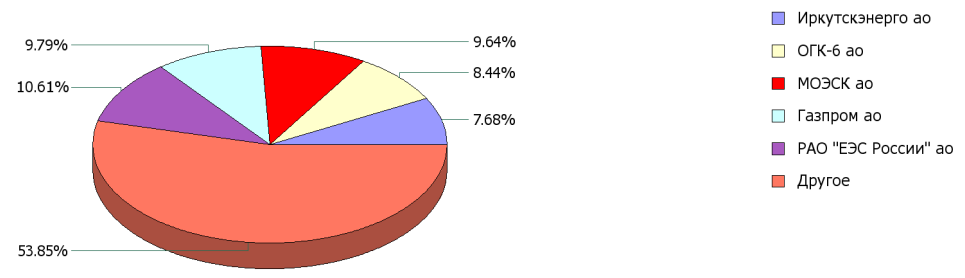
	Цена пая	СЧА	EESR*
26.03.2008	977.24 р.	596,956,061.76 р.	25.42
Март	- 6.69% ▼	- 15.60% ▼	- 11.19% ▼
Два месяца	-10.70% ▼	-26.52% ▼	- 6.35% ▼
Три месяца	-14.69% ▼	-29.58% ▼	- 21.08% ▼
Шесть месяцев	-7.95% ▼	-34.82% ▼	- 17.17% ▼
Девять месяцев	-16.21% ▼	-42.25% ▼	- 26.24% ▼
С начала года	-14.98% ▼	-29.77% ▼	- 20.68% ▼
С даты формирования фонда	-2.28% ▼	2,158.49%	- 3.74% ▼

*EESR - PAO "ЕЭС России" акции обыкновенные

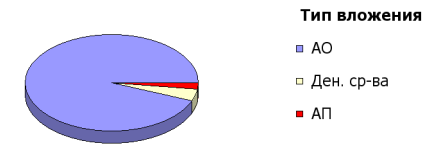
Инвестиционная цель:

Долгосрочное вложение средств в ценные бумаги недооцененных перспективных компаний электроэнергетической отрасли.

Данные по структуре портфеля: На дату: 20.03.2008



Доля	Тип вложения
93.83%	Акции обыкновенные
2.21%	Акции привилегированные
3.96%	Денежные средства



ОПИФА «Альфа-Капитал Телекоммуникации»



Инвестиционная стратегия:

Инвестирование в ценные бумаги телекоммуникационной отрасли.

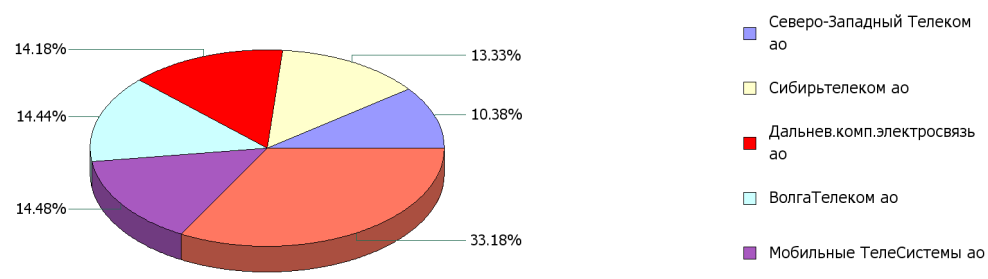
	Цена пая	СЧА	RTSIt*
26.03.2008	896.43 р.	130,656,280.87 р.	6,682.73
Март	1.82% ▲	16.20% ▲	3.23% ▲
Два месяца	-12.17% ▼	4.83% ▲	- 5.64% ▼
Три месяца	-19.29% ▼	0.26% ▲	- 16.29% ▼
Шесть месяцев	-9.48% ▼	41.85% ▲	- 6.39% ▼
Девять месяцев	-9.24% ▼	28.19% ▲	- 3.82% ▼
С начала года	-19.10% ▼	-0.79% ▼	- 16.06% ▼
С даты формирования фонда	-10.36% ▼	1,478.00% ▲	1.37% ▲

*RTSIt - Индекс РТС - Телекоммуникации, в рублевом выражении

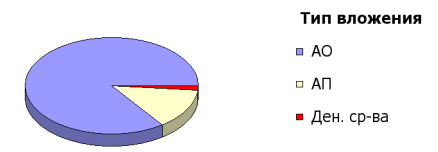
Инвестиционная цель:

Долгосрочное вложение средств в ценные бумаги недооцененных перспективных компаний телекоммуникационной отрасли.

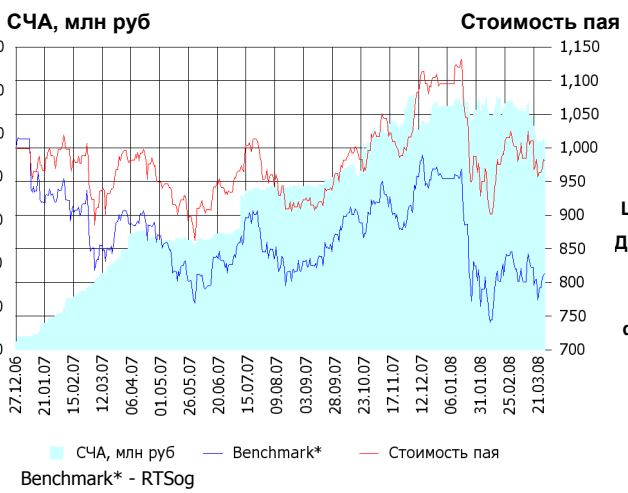
Данные по структуре портфеля: На дату: 20.03.2008



Доля	Тип вложения
85.04%	Акции обыкновенные
13.63%	Акции привилегированные
1.33%	Денежные средства



ОПИФА «Альфа-Капитал Нефтегаз»



	Цена пая	СЧА	RTSog*
26.03.2008	980.51 р.	97,097,956.4 р.	5,998.25
Март	- 2.11% ▼	- 13.26% ▼	- 1.28% ▼
Два месяца	- 0.72% ▼	- 12.27% ▼	- 1.39% ▼
Три месяца	- 10.50% ▼	- 13.28% ▼	- 15.47% ▼
Шесть месяцев	2.34% ▲	20.21% ▲	- 6.52% ▼
Девять месяцев	5.41% ▲	82.12% ▲	- 0.17% ▼
С начала года	- 10.49% ▼	- 13.85% ▼	- 14.84% ▼
С даты формирования фонда	- 1.95% ▼	2,555.59%	- 18.73% ▼

*RTSog - Индекс РТС - Нефть и Газ, в рублевом выражении

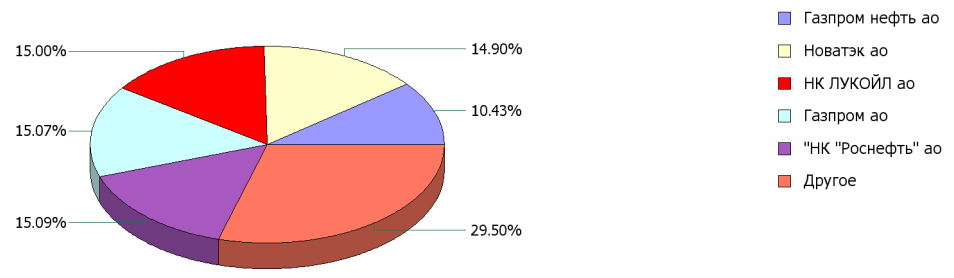
Инвестиционная стратегия:

▶ Инвестирование в ценные бумаги нефтегазовой отрасли.

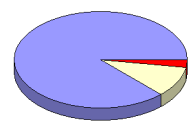
Инвестиционная цель:

▶ Долгосрочное вложение средств в ценные бумаги недооцененных перспективных компаний нефтегазовой отрасли.

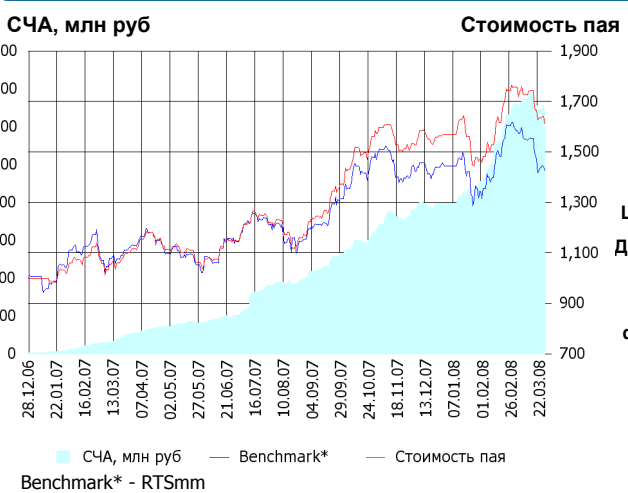
Данные по структуре портфеля: На дату: 20.03.2008



Доля	Тип вложения
87.11%	Акции обыкновенные
10.52%	Акции привилегированные
2.36%	Денежные средства



ОПИФА «Альфа-Капитал Металлургия»



	Цена пая	СЧА	RTSmm*
26.03.2008	1,611.49 р.	1,293,312,676.74 р.	8,739.51
Март	- 8.32% ▼	- 1.77% ▼	- 10.42% ▼
Два месяца	9.14% ▲	47.62% ▲	5.33% ▲
Три месяца	2.72% ▲	62.91% ▲	- 2.14% ▼
Шесть месяцев	18.93% ▲	150.33% ▲	9.14% ▲
Девять месяцев	40.63% ▲	539.36% ▲	25.45% ▲
С начала года	2.80% ▲	62.36% ▲	- 1.15% ▼
С даты формирования фонда	61.15% ▲	23,640.09%	42.67% ▲

*RTSmm - Индекс РТС - Металлы и добыча, в рублевом выражении

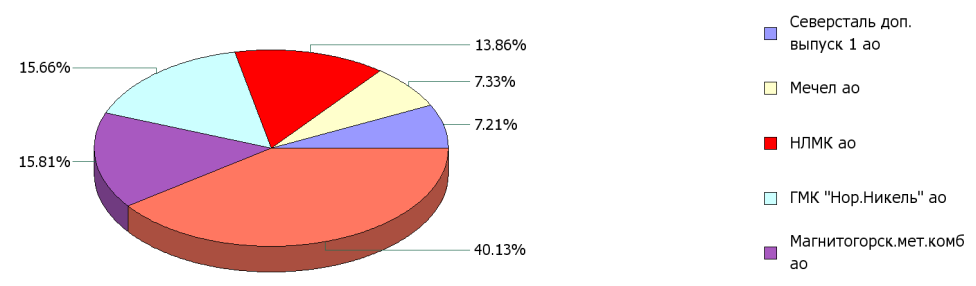
Инвестиционная стратегия:

▶ Инвестирование в ценные бумаги металлургической отрасли.

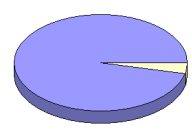
Инвестиционная цель:

▶ Долгосрочное вложение средств в ценные бумаги недооцененных перспективных компаний металлургической отрасли.

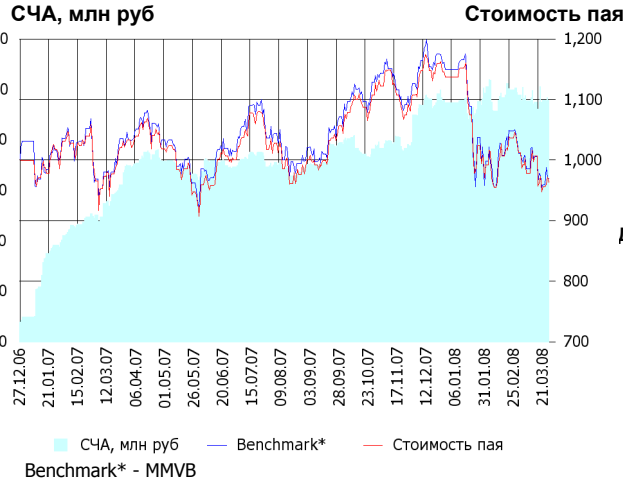
Данные по структуре портфеля: На дату: 20.03.2008



Доля	Тип вложения
96.45%	Акции обыкновенные
0.00%	Акции привилегированные
3.55%	Денежные средства



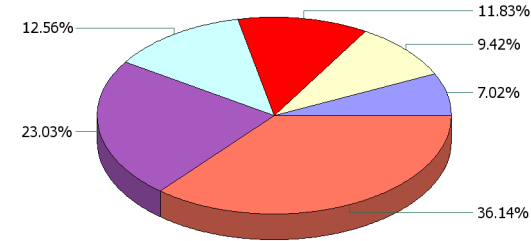
ОИПИФ «Альфа-Капитал Индекс ММВБ»



	Цена пая	СЧА	ММВБ*
26.03.2008	963.17 р.	95,861,847.84 р.	1,593.73
Март	- 4.80% ▼	- 2.00% ▼	- 4.02% ▼
Два месяца	-5.89% ▼	0.76% ▲	- 6.54% ▼
Три месяца	-15.92% ▼	0.10% ▲	- 16.44% ▼
Шесть месяцев	-8.62% ▼	21.85% ▲	- 9.21% ▼
Девять месяцев	-3.27% ▼	39.29% ▲	- 3.70% ▼
С начала года	-15.29% ▼	1.13% ▲	- 15.62% ▼
С даты формирования фонда	-3.68% ▼	1,115.78%	- 2.99% ▼

*ММВБ - Индекс ММВБ

Данные по структуре портфеля: На дату: 20.03.2008



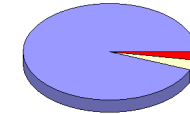
Ценные бумаги

- ГМК "Нор.Никель" ао
- АК Сберегательный банк РФ ао
- Газпром ао
- НК ЛУКОЙЛ ао
- АвтоВАЗ-3 ао
- Другое

Тип вложения

- АО
- АП
- Ден. ср-ва

Доля	Тип вложения
93.96%	Акции обыкновенные
3.27%	Акции привилегированные
2.77%	Денежные средства



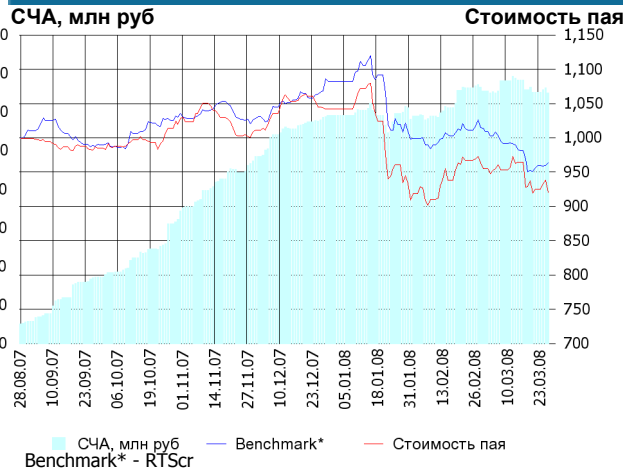
Инвестиционная стратегия:

Основными объектами инвестиций являются ценные бумаги, по которым рассчитывается индекс ММВБ, а также денежные средства, включая иностранную валюту, на счетах и во вкладах в кредитных организациях.

Инвестиционная цель:

Долгосрочное вложение средств в ценные бумаги формирующие индекс ММВБ.

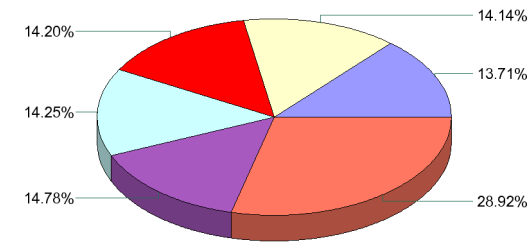
ОПИФА «Альфа-Капитал Потребительский сектор»



	Цена пая	СЧА	RTScr*
26.03.2008	920.87 р.	129,980,407.27 р.	8,074.69
Март	- 3.57% ▼	- 0.82% ▼	- 5.01% ▼
Два месяца	-4.13% ▼	9.01% ▲	- 5.48% ▼
С даты формирования фонда	-7.91% ▼	1,182.88%	- 3.64% ▼

*RTScr - Индекс РТС - Потребительские товары и розничная торговля, в рублевом выражении

Данные по структуре портфеля: На дату: 20.03.2008



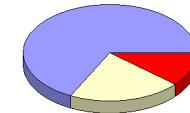
Ценные бумаги

- Газпром ао
- Мобильные ТелеСистемы ао
- Сбербанк а.п. 3 в.
- Северсталь-авто а.о.
- Верофарма ао
- Другое

Тип вложения

- АО
- АП
- Ден. ср-ва

Доля	Тип вложения
67.58%	Акции обыкновенные
20.99%	Акции привилегированные
11.42%	Денежные средства



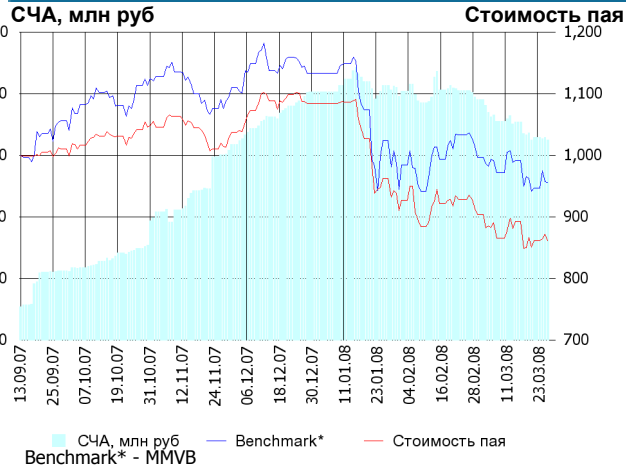
Инвестиционная стратегия:

Долгосрочное инвестирование в акции компаний финансового рынка. Основными драйверами являются рост сбережений населения и потребность в розничных финансовых услугах, ведущие к активному развитию сектора.

Инвестиционная цель:

Получение дохода за счет долгосрочного вложения средств в ценные бумаги перспективных компаний потребительского сектора. Возможность инвестирования в бизнесы, находящиеся на ранней стадии развития обещает потенциально более высокий рост по сравнению с традиционными отраслями экономики.

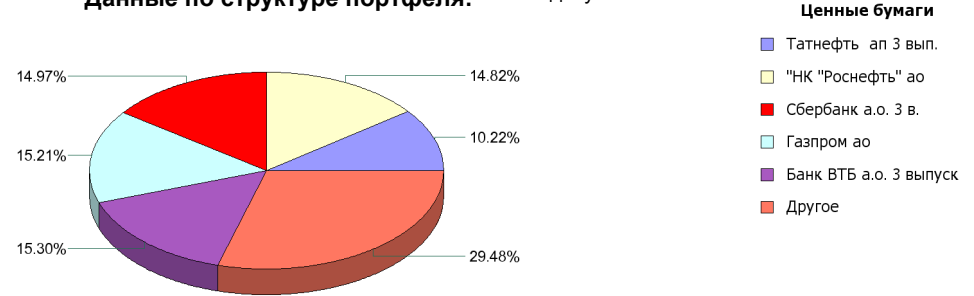
ОПИФА «Альфа-Капитал Предприятия с государственным участием»



	Цена пая	СЧА	MMVB*
26.03.2008	860.95 р.	64,924,703.66 р.	1,593.73
Март	- 4.72% ▼	- 16.75% ▼	- 4.02% ▼
Два месяца	-10.50% ▼	-21.45% ▼	- 6.54% ▼
С даты формирования фонда	-13.91% ▼	505.98% ▲	- 4.37% ▼

*MMVB - Индекс ММВБ

Данные по структуре портфеля: На дату: 20.03.2008

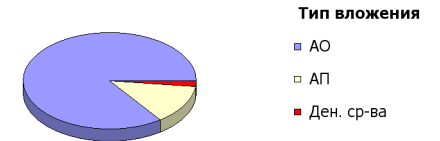


- Ценные бумаги**
- Татнефть ап 3 вып.
 - "НК "Роснефть" ао
 - Сбербанк а.о. 3 в.
 - Газпром ао
 - Банк ВТБ а.о. 3 выпуск
 - Другое

Инвестиционная цель:

Получение дохода за счет долгосрочного вложения средств в ценные бумаги перспективных компаний компаний с государственным участием.

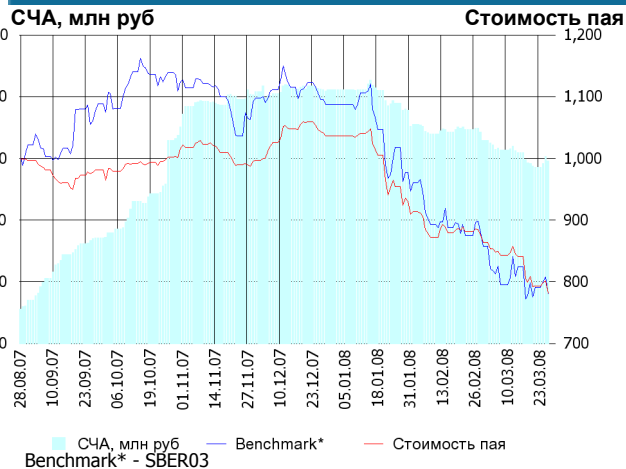
Доля	Тип вложения
85.05%	Акции обыкновенные
13.12%	Акции привилегированные
1.83%	Денежные средства



Инвестиционная стратегия:

Инвестирование средств в акции компаний, часть акций которых закреплена в государственной собственности. Относительный вес акций, включенных в портфель, определяется потенциалом роста стоимости данных акций.

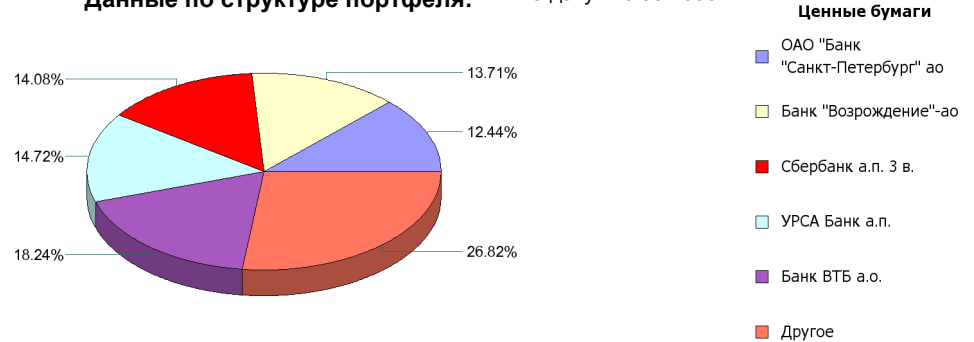
ОПИФА «Альфа-Капитал Финансы»



	Цена пая	СЧА	SBER03*
26.03.2008	782.1 р.	59,224,197.5 р.	73.73
Март	- 9.50% ▼	- 10.06% ▼	- 9.00% ▼
Два месяца	-18.01% ▼	-23.97% ▼	- 23.37% ▼
С даты формирования фонда	-21.79% ▼	434.34% ▲	- 21.97% ▼

*SBER03 - Сбербанк акции обыкновенные, 3-ий выпуск

Данные по структуре портфеля: На дату: 20.03.2008

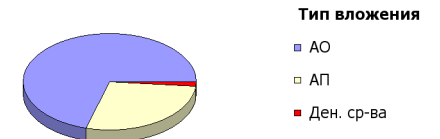


- Ценные бумаги**
- ОАО "Банк "Санкт-Петербург" ао
 - Банк "Возрождение"-ао
 - Сбербанк а.п. 3 в.
 - УРСА Банк а.п.
 - Банк ВТБ а.о.
 - Другое

Инвестиционная цель:

Долгосрочное инвестирование в акции компаний финансового рынка. Основными драйверами являются рост сбережений населения и потребность в розничных финансовых услугах, ведущие к активному развитию сектора.

Доля	Тип вложения
70.67%	Акции обыкновенные
28.07%	Акции привилегированные
1.26%	Денежные средства



Инвестиционная стратегия:

Получение дохода за счет долгосрочного вложения средств в ценные бумаги перспективных компаний финансового сектора.

ООО «Управляющая компания «Альфа-Капитал». Лицензия на осуществление деятельности по управлению инвестиционными фондами, паевыми инвестиционными фондами и негосударственными пенсионными фондами № 21-000-1-00028 от 22 сентября 1998 года, выдана ФКЦБ России без ограничения срока действия. Правилами Д.У. паевых инвестиционных фондов под управлением ООО Управляющая компания «Альфа-Капитал» предусмотрены скидки к расчетной стоимости паев при их погашении. Обращаем Ваше внимание, что взимание скидок уменьшает доходность инвестиций в инвестиционные паи фондов

Стоимость инвестиционных паев может увеличиваться и уменьшаться, результаты инвестирования в прошлом не определяют доходы в будущем, государство не гарантирует доходность инвестиций в инвестиционные фонды. Прежде чем приобрести инвестиционный пай, следует внимательно ознакомиться с правилами доверительного управления фондом. Подробная информация о деятельности ООО «Управляющая компания «Альфа-Капитал» и ПИФов, находящихся под ее управлением, включая тексты правил доверительного управления, всех изменений и дополнений к ним, а также сведения о местах приема заявок на приобретение, погашение и обмен инвестиционных паев размещена на сайте ООО «Управляющая компания «Альфа-Капитал»: www.alfacapital.ru