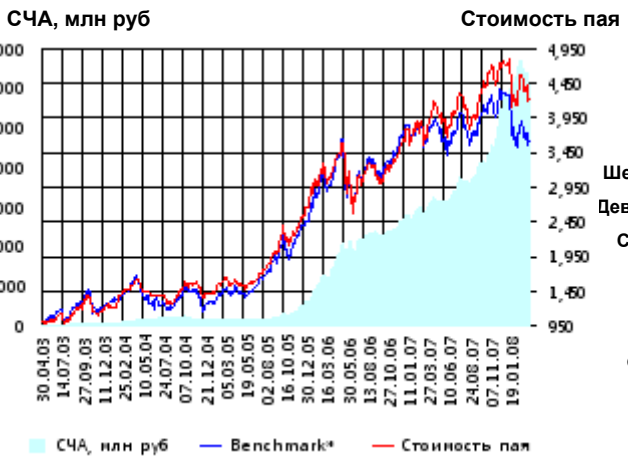


## ОПИФА «Альфа-Капитал Акции»



	Цена пая	СЧА	RTS*
25.03.2008	4,228.16 р.	6,080,579,944.46 р.	47,525.76
Март	- 4.96% ▼	- 5.90% ▼	- 4.52% ▼
Три месяца	-10.26% ▼	5.18% ▲	- 15.79% ▼
Шесть месяцев	0.92% ▲	50.25% ▲	- 7.36% ▼
Девять месяцев	5.30% ▲	79.57% ▲	- 3.29% ▼
С начала года	-10.03% ▼	4.55% ▲	- 15.47% ▼
За год	7.47% ▲	96.58% ▲	- 5.07% ▼
За три года	168.86% ▲	3,660.80% ▲	149.81% ▲
С даты формирования фонда	322.82% ▲	19,420.32% ▲	261.81% ▲

\*RTS - Индекс РТС, в рублевом выражении

### Инвестиционная цель:

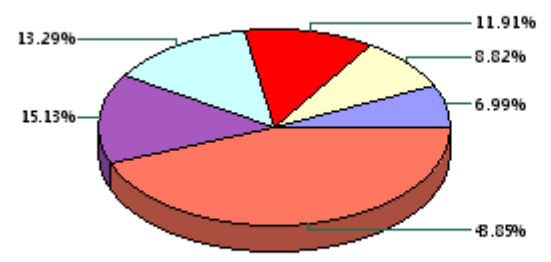
Получение максимальной прибыли, сопоставимой с динамикой роста рынка акций.

### Инвестиционная стратегия:

Инвестирование преимущественно в ликвидные акции ведущих российских компаний, а также акции второго эшелона, имеющие значительный потенциал роста.

### Данные по структуре портфеля:

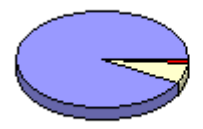
На дату: 19.03.2008



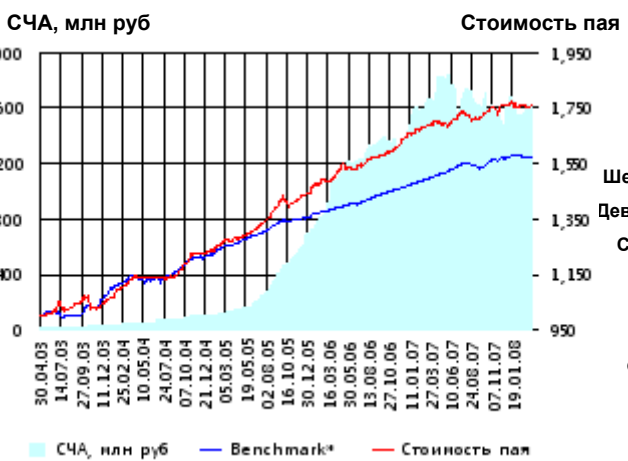
### Ценные бумаги

- Северсталь ао
- АК Сберегательный банк РФ ао
- Мобильные ТелеСистемы ао
- ОАО ГМК Норильский Никель
- Газпром ао
- Другое

Доля	Тип вложения
91.84%	Акции обыкновенные
7.11%	Акции привилегированные
1.06%	Денежные средства



## ОПИФО «Альфа-Капитал Облигации Плюс»



	Цена пая	СЧА	RUX-CBonds*
25.03.2008	1,757.77 р.	1,598,228,612.28 р.	217.58
Март	0.01% ▲	4.13% ▲	0.25% ▲
Три месяца	-0.11% ▼	13.41% ▲	0.32% ▲
Шесть месяцев	2.42% ▲	-0.01% ▼	2.73% ▲
Девять месяцев	2.76% ▲	2.08% ▲	2.66% ▲
С начала года	-0.27% ▼	-1.66% ▼	0.18% ▲
За год	3.86% ▲	-2.48% ▼	5.15% ▲
За три года	38.22% ▲	1,059.74% ▲	25.29% ▲
С даты формирования фонда	75.78% ▲	10,178.00% ▲	57.60% ▲

\*RUX-CBonds - Индекс RUX-CBonds

### Инвестиционная цель:

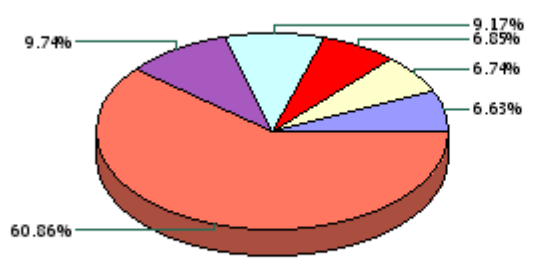
Получение стабильного дохода, превышающего доход по банковскому депозиту и сопоставимого с динамикой роста рынка облигаций.

### Инвестиционная стратегия:

Инвестиции в государственные, муниципальные и корпоративные облигации. При благоприятной рыночной ситуации добавляются инвестиции в ликвидные акции российских компаний.

### Данные по структуре портфеля:

На дату: 19.03.2008



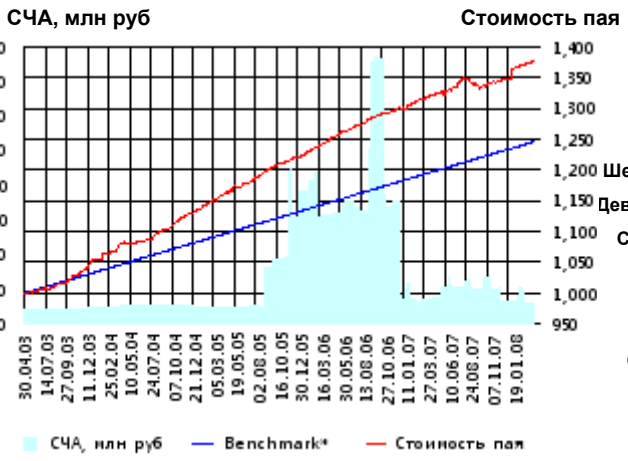
### Ценные бумаги

- ОГК-5 обл. сер. 01
- Банк ВТБ 24 о.к. 1 в.
- Связь-Банк АКБ ОАО обл. 01
- ИСО ГПБ-Ипотека (ОАО) обл. 1
- ВТБ лизинг финанс о.к. 1 в.
- Другое

Доля	Тип вложения
4.90%	Акции обыкновенные
0.24%	Акции привилегированные
0.23%	Денежные средства
94.63%	Облигации



## ОПИФО «Альфа-Капитал Резерв»



	Цена пая	СЧА	Тек.депозит*
25.03.2008	1,377.11 р.	23,022,981.05 р.	1,245.34
Март	0.38% ▲	- 5.99% ▼	0.28% ▲
Три месяца	2.15% ▲	-10.94% ▼	1.00% ▲
Шесть месяцев	3.24% ▲	-40.09% ▼	2.03% ▲
Девять месяцев	3.19% ▲	-46.36% ▼	3.10% ▲
С начала года	2.12% ▲	-8.83% ▼	0.94% ▲
За год	4.39% ▲	-20.60% ▼	4.18% ▲
За три года	18.92% ▲	20.59% ▲	13.69% ▲
С даты формирования фонда	37.71% ▲	48.06% ▲	24.53% ▲

\*Тек.депозит - Расчетный депозит - 5%

### Инвестиционная стратегия:

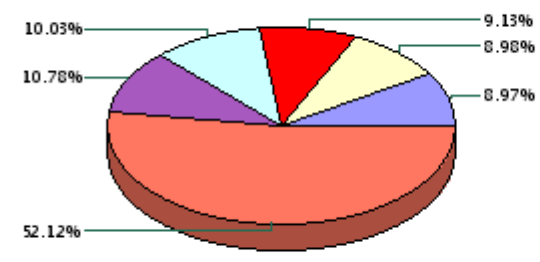
Инвестиции в максимально надежные и ликвидные государственные, муниципальные и корпоративные облигации, а также денежные средства.

### Инвестиционная цель:

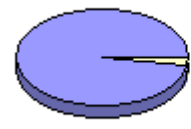
Получение стабильного дохода, превышающего доход по депозиту до востребования, при минимизации рисков сокращения суммы инвестиций.

### Данные по структуре портфеля:

На дату: 19.03.2008



Доля	Тип вложения
2.75%	Денежные средства
97.25%	Облигации



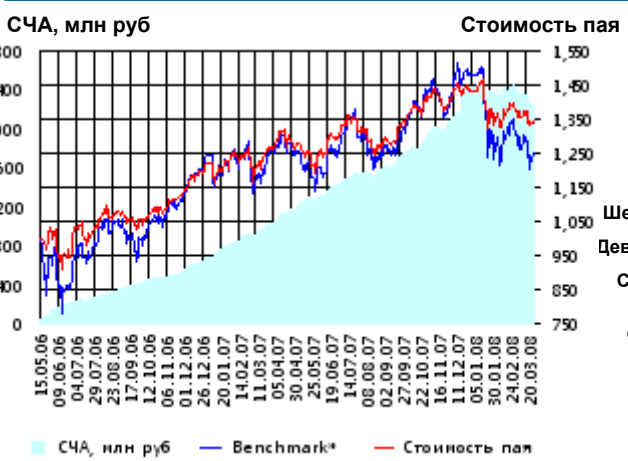
### Ценные бумаги

- ОАО "МегаФон" обл. с.03
- ОАО "Уралсельинформ" обл. 05
- РТК-ЛИЗ 4
- КМБ-Банк2

### Тип вложения

- Облигации
- Ден. ср-ва

## ОПИФ СИ «Альфа-Капитал Сбалансированный»



	Цена пая	СЧА	АСБИ*
25.03.2008	1,344.73 р.	2,239,842,023.9 р.	2,481,813.02
Март	- 2.23% ▼	- 6.17% ▼	- 4.28% ▼
Два месяца	-2.29% ▼	-5.83% ▼	- 4.60% ▼
Три месяца	-6.31% ▼	-6.80% ▼	- 15.52% ▼
Шесть месяцев	0.89% ▲	30.29% ▲	- 4.83% ▼
Девять месяцев	3.87% ▲	58.80% ▲	- 0.71% ▼
С начала года	-6.07% ▼	-7.33% ▼	- 15.32% ▼
С даты формирования фонда	34.47% ▲	-100.00% ▼	25.08% ▲

\*АСБИ - Внутренний сбалансированный индекс УК

### Инвестиционная стратегия:

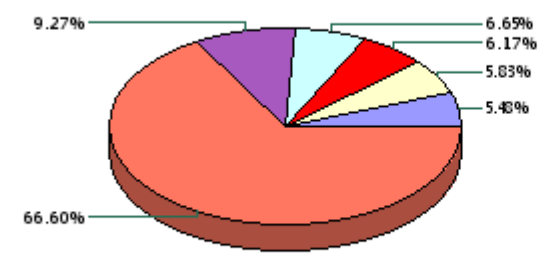
Инвестирование в акции-лидеры роста фондового рынка, в акции фундаментально недооцененных компаний и в инструменты с фиксированной доходностью.

### Инвестиционная цель:

Получение долгосрочного прироста стоимости при средней волатильности стоимости пая.

### Данные по структуре портфеля:

На дату: 19.03.2008



Доля	Тип вложения
42.95%	Акции обыкновенные
2.68%	Акции привилегированные
11.11%	Денежные средства
43.26%	Облигации



### Ценные бумаги

- Мобильные ТелеСистемы ао
- Связь-БанкАКБ ОАО обл. 01
- ОАО ГКМ Норильский Никель
- ВТБ лизинг финанс о.к. 1 в.
- Газпром ао
- Другое

### Тип вложения

- Облигации
- АО
- Ден. ср-ва
- АП

## ОПИФА «Альфа-Капитал Электроэнергетика»



	Цена пая	СЧА	EESR*
25.03.2008	982.97 р.	607,227,543.9 р.	25.68
Март	- 6.14% ▼	- 14.15% ▼	- 10.25% ▼
Два месяца	-10.18% ▼	-25.25% ▼	- 5.36% ▼
Три месяца	-14.24% ▼	-28.48% ▼	- 20.54% ▼
Шесть месяцев	-6.94% ▼	-33.42% ▼	- 16.34% ▼
Девять месяцев	-16.40% ▼	-41.59% ▼	- 25.76% ▼
С начала года	-14.48% ▼	-28.56% ▼	- 19.84% ▼
С даты формирования фонда	-1.70% ▼	2,197.35% ▲	- 2.72% ▼

\*EESR - PAO "ЕЭС России" акции обыкновенные

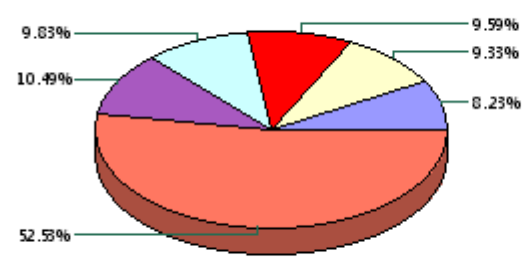
### Инвестиционная цель:

▶ Долгосрочное вложение средств в ценные бумаги недооцененных перспективных компаний электроэнергетической отрасли.

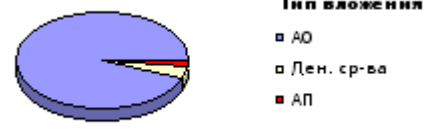
### Инвестиционная стратегия:

▶ Инвестирование в ценные бумаги электроэнергетической отрасли.

## Данные по структуре портфеля: На дату: 19.03.2008



Доля	Тип вложения
93.88%	Акции обыкновенные
2.16%	Акции привилегированные
3.96%	Денежные средства



## ОПИФА «Альфа-Капитал Телекоммуникации»



	Цена пая	СЧА	RTSIt*
25.03.2008	907.37 р.	127,678,709.46 р.	6,713.39
Март	3.06% ▲	13.55% ▲	3.71% ▲
Два месяца	-11.10% ▼	2.44% ▲	- 5.20% ▼
Три месяца	-18.36% ▼	-2.35% ▼	- 15.37% ▼
Шесть месяцев	-5.84% ▼	41.91% ▲	- 2.76% ▼
Девять месяцев	-8.38% ▼	25.09% ▲	- 4.21% ▼
С начала года	-18.12% ▼	-3.05% ▼	- 15.68% ▼
С даты формирования фонда	-9.26% ▼	1,442.04% ▲	1.83% ▲

\*RTSIt - Индекс РТС - Телекоммуникации, в рублевом выражении

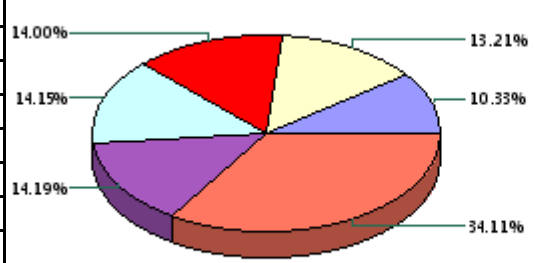
### Инвестиционная цель:

▶ Долгосрочное вложение средств в ценные бумаги недооцененных перспективных компаний телекоммуникационной отрасли.

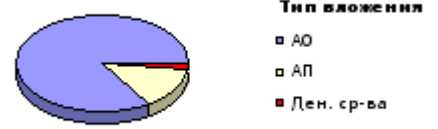
### Инвестиционная стратегия:

▶ Инвестирование в ценные бумаги телекоммуникационной отрасли.

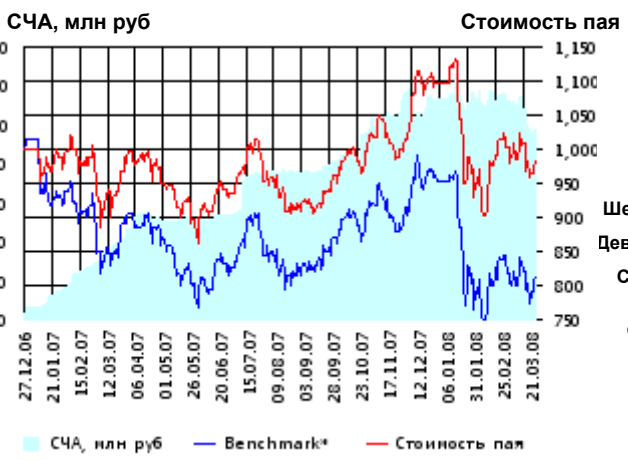
## Данные по структуре портфеля: На дату: 19.03.2008



Доля	Тип вложения
84.27%	Акции обыкновенные
14.18%	Акции привилегированные
1.55%	Денежные средства



**ОПИФА «Альфа-Капитал Нефтегаз»**



	Цена пая	СЧА	RTSog*
25.03.2008	982.33 р.	97,514,131.33 р.	5,989.76
Март	- 1.93% ▼	- 12.89% ▼	- 1.42% ▼
Два месяца	-0.54% ▼	-11.90% ▼	- 1.53% ▼
Три месяца	-10.00% ▼	-12.92% ▼	- 15.34% ▼
Шесть месяцев	3.78% ▲	22.22% ▲	- 6.09% ▼
Девять месяцев	5.05% ▲	81.85% ▲	- 2.07% ▼
С начала года	-10.33% ▼	-13.48% ▼	- 14.96% ▼
С даты формирования фонда	-1.77% ▼	2,566.98%	- 18.84% ▼

\*RTSog - Индекс РТС - Нефть и Газ, в рублевом выражении

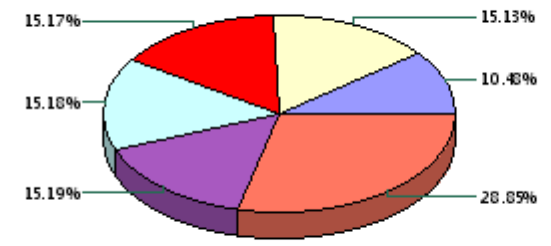
**Инвестиционная стратегия:**

▶ Инвестирование в ценные бумаги нефтегазовой отрасли.

**Инвестиционная цель:**

▶ Долгосрочное вложение средств в ценные бумаги недооцененных перспективных компаний нефтегазовой отрасли.

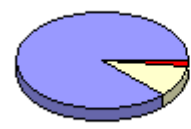
**Данные по структуре портфеля:** На дату: 19.03.2008



**Ценные бумаги**

- Газпром нефть ао
- Новатэк ао
- НК ЛУКОЙЛ ао
- \*НК "Роснефть" ао
- Газпром ао
- Другое

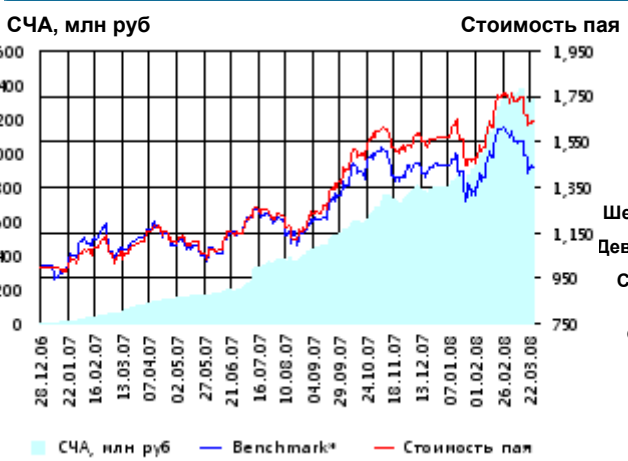
Доля	Тип вложения
87.59%	Акции обыкновенные
10.44%	Акции привилегированные
1.97%	Денежные средства



**Тип вложения**

- АО
- АП
- Ден. ср-ва

**ОПИФА «Альфа-Капитал Металлургия»**



	Цена пая	СЧА	RTSmm*
25.03.2008	1,639.21 р.	1,311,587,840.5 р.	8,833.29
Март	- 6.74% ▼	- 0.39% ▼	- 9.45% ▼
Два месяца	11.01% ▲	49.70% ▲	6.46% ▲
Три месяца	4.86% ▲	65.42% ▲	- 0.65% ▼
Шесть месяцев	21.52% ▲	154.49% ▲	9.96% ▲
Девять месяцев	42.26% ▲	553.05% ▲	24.44% ▲
С начала года	4.57% ▲	64.66% ▲	- 0.09% ▼
С даты формирования фонда	63.92% ▲	23,975.55%	44.20% ▲

\*RTSmm - Индекс РТС - Металлы и добыча, в рублевом выражении

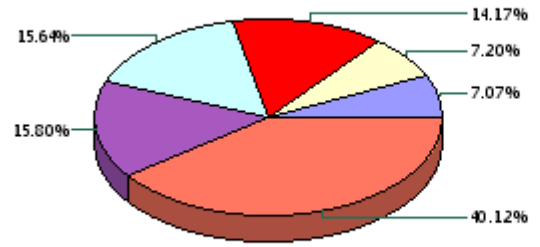
**Инвестиционная стратегия:**

▶ Инвестирование в ценные бумаги металлургической отрасли.

**Инвестиционная цель:**

▶ Долгосрочное вложение средств в ценные бумаги недооцененных перспективных компаний металлургической отрасли.

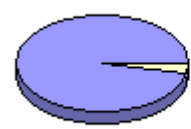
**Данные по структуре портфеля:** На дату: 19.03.2008



**Ценные бумаги**

- Северсталь доп. выпуск 1 ао
- Мечел ао
- НЛМК ао
- ГКМ "Нор.Никель" ао
- Магнитогорск. мет. коиб ао
- Другое

Доля	Тип вложения
96.43%	Акции обыкновенные
0.00%	Акции привилегированные
3.57%	Денежные средства

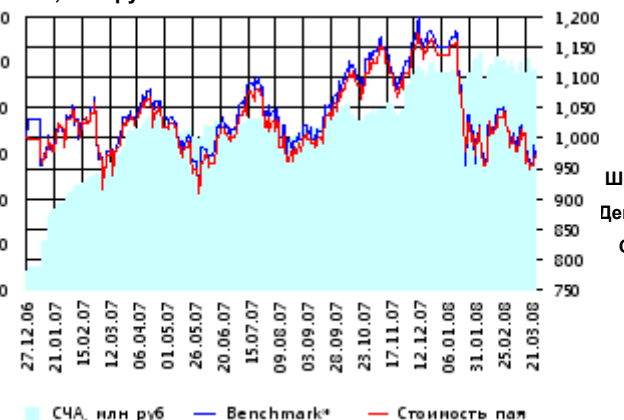


**Тип вложения**

- АО
- Ден. ср-ва
- АП

ОИПИФ «Альфа-Капитал Индекс ММВБ»

СЧА, млн руб Стоимость пая



Benchmark\* - MMVB

Инвестиционная стратегия:

Основными объектами инвестиций являются ценные бумаги, по которым рассчитывается индекс ММВБ, а также денежные средства, включая иностранную валюту, на счетах и во вкладах в кредитных организациях.

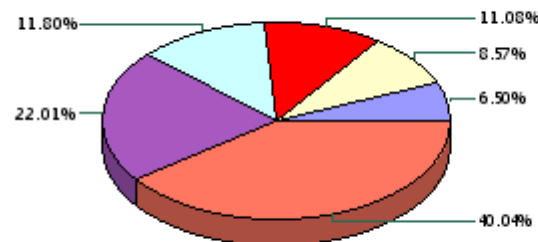
Инвестиционная цель:

Долгосрочное вложение средств в ценные бумаги формирующие индекс ММВБ.

	Цена пая	СЧА	ММVB*
25.03.2008	972 р.	96,674,196.44 р.	1,594.02
Март	- 3.93% ▼	- 1.17% ▼	- 4.00% ▼
Два месяца	-5.03% ▼	1.61% ▲	- 6.52% ▼
Три месяца	-15.12% ▼	1.37% ▲	- 16.29% ▼
Шесть месяцев	-6.60% ▼	24.61% ▲	- 8.65% ▼
Девять месяцев	-2.91% ▼	39.53% ▲	- 4.70% ▼
С начала года	-14.52% ▼	1.99% ▲	- 15.61% ▼
С даты формирования фонда	-2.80% ▼	1,126.08% ▲	- 2.98% ▼

\*MMVB - Индекс ММВБ

Данные по структуре портфеля: На дату: 19.03.2008



Ценные бумаги

- ГМК "Нор.Никель" ао
- АК Сберегательный банк РФ ао
- Газпром ао
- НК ЛУКОЙЛ ао
- АвтоВАЗ-З ао
- Другое

Доля	Тип вложения
92.88%	Акции обыкновенные
3.07%	Акции привилегированные
4.05%	Денежные средства

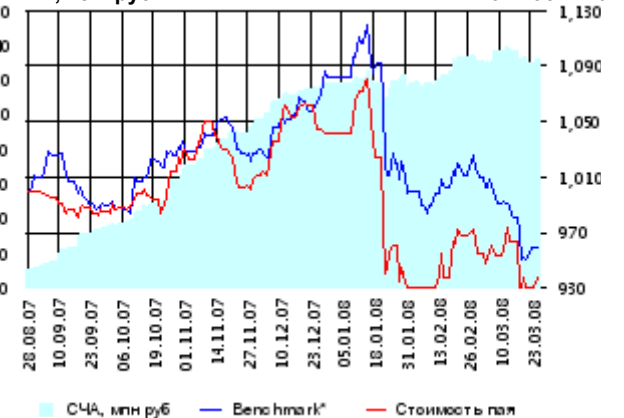


Тип вложения

- АО
- Ден. ср-ва
- АП

ОПИФА «Альфа-Капитал Потребительский сектор»

СЧА, млн руб Стоимость пая



Benchmark\* - RTScr

Инвестиционная стратегия:

Долгосрочное инвестирование в акции компаний финансового рынка. Основными драйверами являются рост сбережений населения и потребность в розничных финансовых услугах, ведущие к активному развитию сектора.

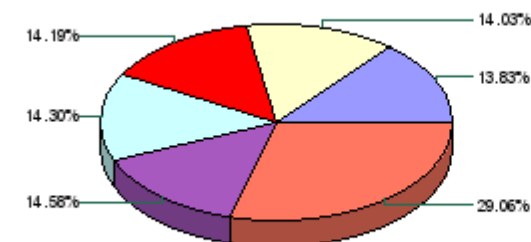
Инвестиционная цель:

Получение дохода за счет долгосрочного вложения средств в ценные бумаги перспективных компаний потребительского сектора. Возможность инвестирования в бизнесы, находящиеся на ранней стадии развития обещает потенциально более высокий рост по сравнению с традиционными отраслями экономики.

	Цена пая	СЧА	RTScr*
25.03.2008	937.79 р.	132,442,733.49 р.	8,042.2
Март	- 1.80% ▼	1.06% ▲	- 5.39% ▼
Два месяца	-2.37% ▼	11.08% ▲	- 5.86% ▼
С даты формирования фонда	-6.22% ▼	1,207.19% ▲	- 4.03% ▼

\*RTScr - Индекс РТС - Потребительские товары и розничная торговля, в рублевом выражении

Данные по структуре портфеля: На дату: 19.03.2008



Ценные бумаги

- Газпром ао
- Северсталь-авто а.о.
- Мобильные ТелеСистемы ао
- Сбербанк а.п. з в.
- Верофарма ао
- Другое

Доля	Тип вложения
71.86%	Акции обыкновенные
21.07%	Акции привилегированные
7.06%	Денежные средства



Тип вложения

- АО
- АП
- Ден. ср-ва

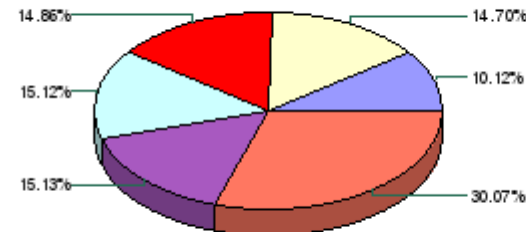
**ОПИФА «Альфа-Капитал Предприятия с государственным участием»**



	Цена пая	СЧА	MMVB*
25.03.2008	871.22 р.	65,787,104.69 р.	1,594.02
Март	- 3.58% ▼	- 15.64% ▼	- 4.00% ▼
Два месяца	-9.43% ▼	-20.41% ▼	- 6.52% ▼
С даты формирования фонда	-12.88% ▼	514.03% ▲	- 4.35% ▼

\*MMVB - Индекс MMBB

**Данные по структуре портфеля:** На дату: 19.03.2008



**Ценные бумаги**

- Татнефть ап 3 вып.
- НК "Роснефть" ао
- Сбербанк а.о. 3 в.
- Газпром ао
- Банк ВТБ а.о. 3 выпуск
- Другое

**Инвестиционная цель:**

Получение дохода за счет долгосрочного вложения средств в ценные бумаги перспективных компаний компаний с государственным участием.

Доля	Тип вложения
86.03%	Акции обыкновенные
13.18%	Акции привилегированные
0.79%	Денежные средства



**Тип вложения**

- АО
- АП
- Ден. ср-ва

**Инвестиционная стратегия:**

Инвестирование средств в акции компаний, часть акций которых закреплена в государственной собственности. Относительный вес акций, включенных в портфель, определяется потенциалом роста стоимости данных акций.

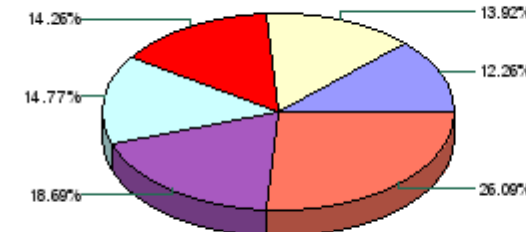
**ОПИФА «Альфа-Капитал Финансы»**



	Цена пая	СЧА	SBER03*
25.03.2008	801.25 р.	60,639,205 р.	76.3
Март	- 7.28% ▼	- 7.91% ▼	- 5.83% ▼
Два месяца	-16.00% ▼	-22.16% ▼	- 20.69% ▼
С даты формирования фонда	-19.88% ▼	447.11% ▲	- 19.25% ▼

\*SBER03 - Сбербанк акции обыкновенные, 3-ий выпуск

**Данные по структуре портфеля:** На дату: 19.03.2008



**Ценные бумаги**

- ОАО "Банк "Санкт-Петербург" ао
- Банк "Возрождение"-ао
- Сбербанк а.п. 3 в.
- УРСА Банк а.п.
- Банк ВТБ а.о.
- Другое

**Инвестиционная цель:**

Долгосрочное инвестирование в акции компаний финансового рынка. Основными драйверами являются рост сбережений населения и потребность в розничных финансовых услугах, ведущие к активному развитию сектора.

Доля	Тип вложения
70.13%	Акции обыкновенные
27.87%	Акции привилегированные
2.00%	Денежные средства



**Тип вложения**

- АО
- АП
- Ден. ср-ва

ООО «Управляющая компания «Альфа-Капитал». Лицензия на осуществление деятельности по управлению инвестиционными фондами, паевыми инвестиционными фондами и негосударственными пенсионными фондами № 21-000-1-00028 от 22 сентября 1998 года, выдана ФКЦБ России без ограничения срока действия. Правилами Д.У. паевых инвестиционных фондов под управлением ООО Управляющая компания «Альфа-Капитал» предусмотрены скидки к расчетной стоимости паев при их погашении. Обращаем Ваше внимание, что взимание скидок уменьшает доходность инвестиций в инвестиционные паи фондов

Стоимость инвестиционных паев может увеличиваться и уменьшаться, результаты инвестирования в прошлом не определяют доходы в будущем, государство не гарантирует доходность инвестиций в инвестиционные фонды. Прежде чем приобрести инвестиционный пай, следует внимательно ознакомиться с правилами доверительного управления фондом. Подробная информация о деятельности ООО «Управляющая компания «Альфа-Капитал» и ПИФов, находящихся под ее управлением, включая тексты правил доверительного управления, всех изменений и дополнений к ним, а также сведения о местах приема заявок на приобретение, погашение и обмен инвестиционных паев размещена на сайте ООО «Управляющая компания «Альфа-Капитал»: [www.alfacapital.ru](http://www.alfacapital.ru)